
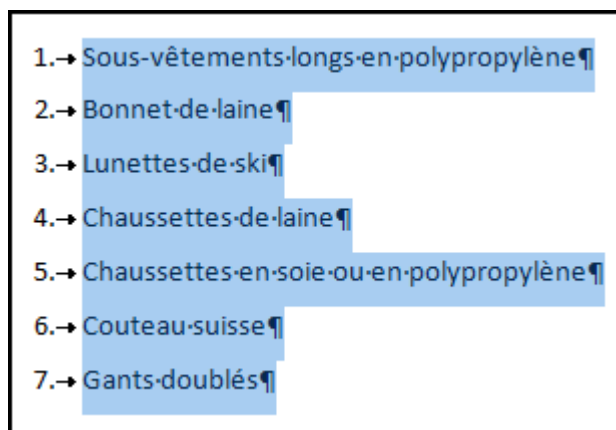


LISTE NUMÉROTÉE

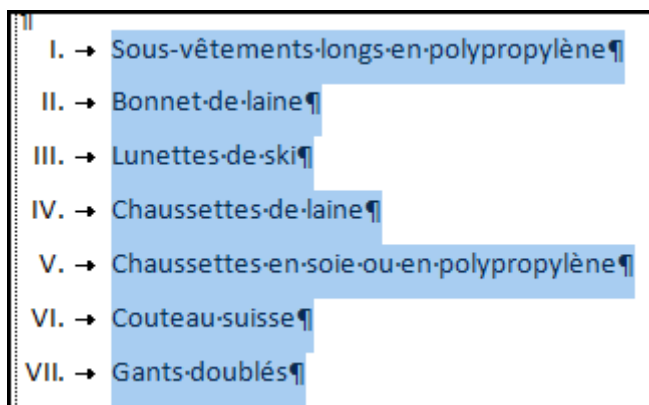
- Sélectionnez les paragraphes concernés ou positionnez le point d'insertion dans le paragraphe.
- Dans l'onglet **Accueil**, cliquez sur le bouton  du groupe **Paragraphe**.



- Des numéros sont appliqués aux paragraphes sélectionnés

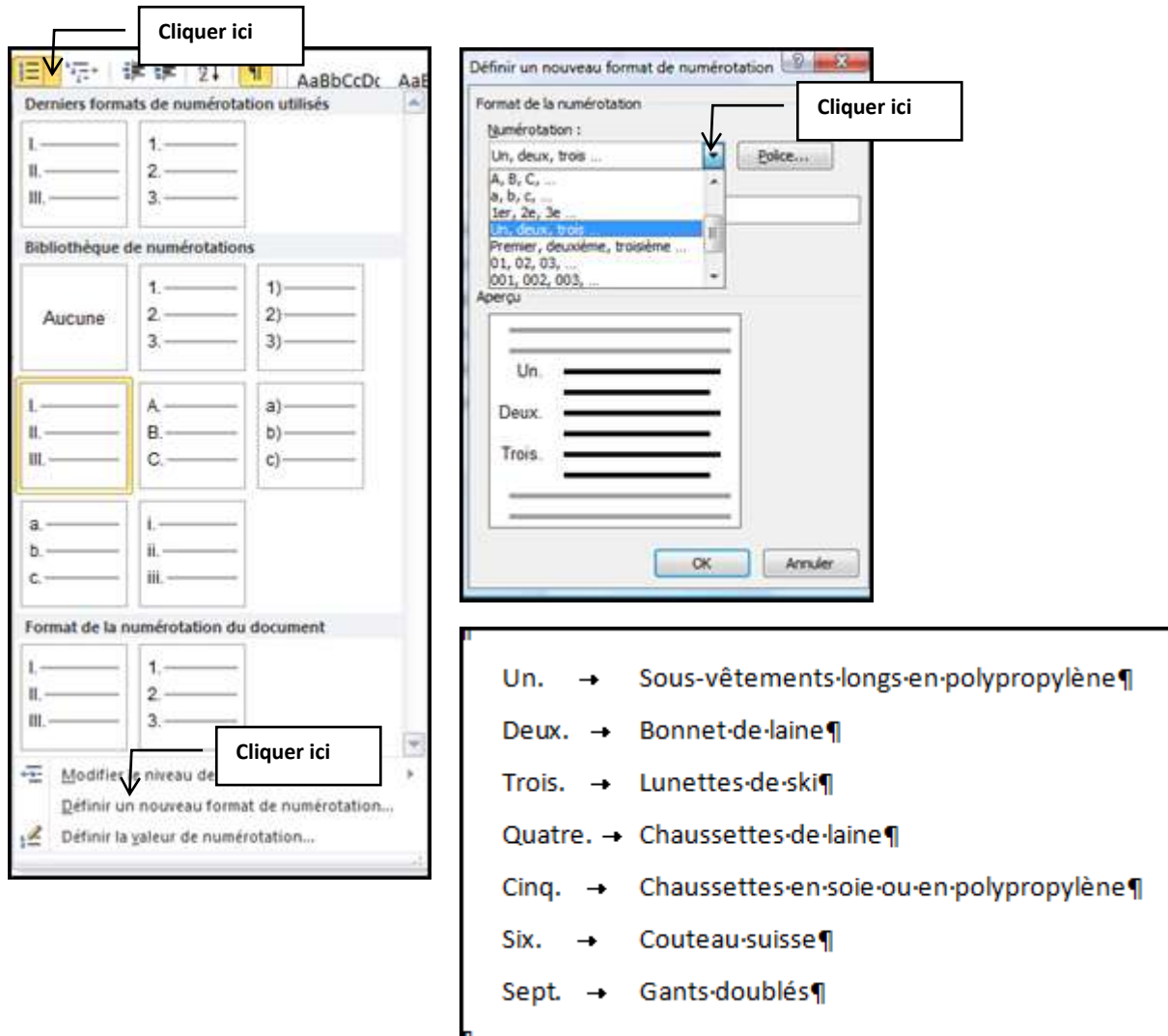
Pour modifier la numérotation :

- Dérouler le bouton **Numérotation**



Pour sélectionner une autre numérotation :

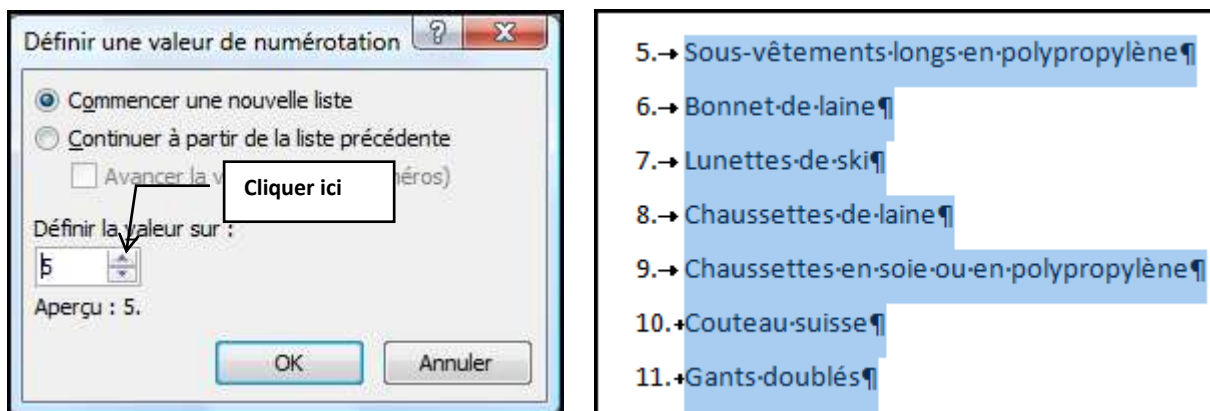
- Sélectionner **Définir un nouveau format de numérotation**
- Dérouler **Numérotation** et sélectionner la numérotation voulue



Un. → Sous-vêtements-longs-en-polypropylène ¶
Deux. → Bonnet-de-laine ¶
Trois. → Lunettes-de-ski ¶
Quatre. → Chaussettes-de-laine ¶
Cinq. → Chaussettes-en-soie-ou-en-polypropylène ¶
Six. → Couteau-suisse ¶
Sept. → Gants-doublés ¶

Pour définir la valeur de la numérotation :

- Cliquer sur **Définir la valeur de la numérotation**



5.→ Sous-vêtements-longs-en-polypropylène ¶
6.→ Bonnet-de-laine ¶
7.→ Lunettes-de-ski ¶
8.→ Chaussettes-de-laine ¶
9.→ Chaussettes-en-soie-ou-en-polypropylène ¶
10.+Couteau-suisse ¶
11.+Gants-doublés ¶