

الجمهورية الجزائرية الديمقراطية الشعبية

وزارة العدل

الديوان الوطني لمكافحة المخدرات وإدمانها



تقرير:

نشاطات مكافحة المخدرات والإدمان عليها:

الحصيلة الإحصائية لإحدى عشرة أشهر الأولى من سنة 2019

السنة: 2020

الفهرس

I. حصيلة إحدى عشرة أشهر الأولى لسنة 2019 المتعلقة بالكميات المحجوزة من المخدرات والمؤثرات العقلية على الصعيد الوطني من قبل مصالح مكافحة الثلاث (الدرك الوطني والمديرية العامة للأمن الوطني والجمارك)	3
1.I. الكميات المحجوزة	3
المجموع العام للكميات المحجوزة.....	3
الكميات المحجوزة حسب الأصناف	4
2.I. قضايا التهريب المعالجة من طرف مصالح مكافحة	6
3.I. الأشخاص المتورطون	6
المجموع العام للقضايا المعالجة والأشخاص المتورطين.....	7
القضايا المعالجة والأشخاص المتورطين حسب الأصناف.....	7
القضايا المعالجة والأشخاص المتورطين حسب طبيعة المخالفة.....	9
II. دراسة مقارنة عن الكميات المحجوزة على الصعيد الوطني خلال الشهرين الأخيرين لسنة 2019 (أكتوبر و نوفمبر)	10
1.II. المخدرات المحجوزة	10
المجموع العام للكميات المحجوزة.....	10
2.II. القضايا المعالجة	11
المجموع العام للقضايا المعالجة	11
القضايا المعالجة والأشخاص المتورطين حسب الأصناف.....	11
III. الكميات المحجوزة من القنب والمؤثرات العقلية حسب الجهات الأربعة للوطن.....	13
IV. حصيلة نشاط إنتداب وعلاج المدمنين	14
حصيلة السداسي الأول من سنة 2019	14
تغير عدد المدمنين المعالجين بين السداسي الأول 2018 و 2019	14

I. حصيلة إحدى عشرة أشهر الأولى لسنة 2019 المتعلقة بالكميات المحجوزة من المخدرات والمؤثرات العقلية على الصعيد الوطني من قبل مصالح مكافحة الثلاث (الدرك الوطني والمديرية العامة للأمن الوطني والجمارك):

I. 1. الكميات المحجوزة :

تميزت حصيلة نشاطات مكافحة تهريب واستهلاك المخدرات والمؤثرات العقلية خلال إحدى عشرة أشهر الأولى من سنة 2019 بحجز:

- 50 584,166 كغ من راتنج القنب،
- 8,081 كغ من حشيش القنب،
- 885,372 غ من بذور القنب،
- 309 973,352 غ من الكوكايين،
- 303,698 غ من الهيروين،
- 43 غ من بذور الأفيون،
- 1 970 766 قرص من مختلف أنواع المؤثرات العقلية 309 قارورة من سوائل المؤثرات.

بالإضافة إلى اكتشاف وإتلاف 1 486 نبتة من نباتات القنب و 884 نبتة من نباتات الأفيون.

المجموع العام للكميات المحجوزة

%	التغير	الكميات المحجوزة		التصنيف حسب نوعية المخدرات	
		خلال إحدى عشرة أشهر الأولى 2019	خلال إحدى عشرة أشهر الأولى 2018	راتنج القنب	حشيش القنب
65,36 +	19 994,282 +	50 584,166 كغ	30 589,884 كغ	راتنج القنب	القنب
605,15 +	6,935 +	8,081 كغ	1,146 كغ	حشيش القنب	
63,48 -	1 538,918 -	885,372 غ	2 424,290 غ	بذور القنب	
28,21 +	327 +	1 486 نبتة	1 159 نبتة	نبات القنب	
53,80 -	360 929,591 -	309 973,352 غ	670 902,943 غ	الكوكايين	
100 -	0,3 -	--	0,3 غ	الكراك	
90,55 -	2 908,622 -	303,698 غ	3 212,320 غ	الهيروين	
88,42 - 2751,61 +	328,240 - 853 +	43 غ 884 نبتة	371,240 غ 31 نبتة	الأفيون	
33,38 + 65,36 - 100 - 100 -	493 169 + 583 - 6 421 - 18 -	1 970 766 قرص 309 قارورة	1 477 597 قرص 892 قارورة 6 421 كبسولة 18 حقة	المؤثرات العقلية	

مقارنة بحصيلة إحدى عشرة أشهر الأولى لسنة 2018، الذي تم خلالها حجز 30 589,884 كغ من راتنج القنب، 1,146 كغ من حشيش القنب، 2 424,29 غ من بذور القنب، 670 902,943 غ من الكوكايين، 3 212,32 غ من الهيروين، 0,3 غ من الكراك، 371,240 غ من بذور الأفيون، 1 477 597 قرص من المؤثرات العقلية، 892 قارورة و 6 421 كبسولة و 18 حقة من مختلف سوائل المؤثرات بالإضافة إلى اكتشاف وإتلاف 1159 نبتة من نباتات القنب و 31 نبتة من نباتات الأفيون. فقد سُجِّل :

- ارتفاع ب :
 - 19 994,282 كلغ من رانتج القنب (+ 65,36%)،
 - 6,935 كلغ من حشيش القنب (+ 605,15%)،
 - 327 نبتة من نباتات القنب (+ 28,21%)،
 - 853 نبتة من نباتات الأفيون (+ 2751,61%)،
 - 493 169 قرص من المؤثرات العقلية (+ 33,38%)،
- و انخفاض ب :
 - 1 538,918 غ من بذور القنب (- 63,48%)،
 - 360 929,591 غ من الكوكايين (- 53,80%)،
 - 2 908,622 غ من الهيروين (- 90,55%)،
 - 0,3 غ من الكراك (- 100%)،
 - 328,240 غ من بذور الأفيون (- 88,42%)،
 - 583 قارورة (- 65,36%) و 6 421 كبسولة (- 100%) و 18 حقنة (- 100%) من سوائل المؤثرات.

الكميات المحجوزة حسب الأصناف

• القنب (بالكيلوغرام):

%	التغير	الكميات المحجوزة خلال إحدى عشرة أشهر الأولى 2019	الكميات المحجوزة خلال إحدى عشرة أشهر الأولى 2018	التصنيف حسب طبيعة المخالفة	
				التهرب والإتجار	داخل الوطن
38,15 +	6 586,000 +	23 848,915	17 262,915	داخل الوطن	التهرب والإتجار
103,09 +	13 490,444 +	26 576,751	13 086,307	على الحدود الوطنية	
34,14 -	82,162 -	158,500	240,662	الحيازة والاستهلاك	
605,15 +	6,935 +	8,081	1,146	حشيش القنب	الزراعة
63,48 -	1,53900 -	0,885372	2,42429	بذور القنب	
28,21 +	327 +	1 486 نبتة	1 159 نبتة	نبات القنب	
65,36 +	19 994,282 +	50 584,166	30 589,884	رانتج القنب	
605,15 +	6,935 +	8,081	1,146	حشيش القنب	المجموع
63,48 -	1,53900 -	0,885372	2,424290	بذور القنب	
28,21 +	327 +	1 486 نبتة	1 159 نبتة	نبات القنب	

• الكوكايين (بالغرام):

%	التغير	الكميات المحجوزة خلال إحدى عشرة أشهر الأولى 2019	الكميات المحجوزة خلال إحدى عشرة أشهر الأولى 2018	التصنيف حسب طبيعة المخالفة	
				التهرب والإتجار	داخل الوطن
54,52 -	365 061,611 -	304 582,068	669 643,679	داخل الوطن	التهرب والإتجار
328,83 +	4 103,461 +	5 351,351	1 247,890	على الحدود الوطنية	
251,09 +	28,559 +	39,933	11,374	الحيازة والاستهلاك	
53,80 -	360 929,591 -	309 973,352	670 902,943	المجموع	

. الكراك (بالغرام):

%	التغير	الكميات المحجوزة خلال إحدى عشرة أشهر الأولى 2019	الكميات المحجوزة خلال إحدى عشرة أشهر الأولى 2018	التصنيف حسب طبيعة المخالفة	
				داخل الوطن	التهرب والإتجار
--	--	--	--	داخل الوطن	التهرب والإتجار
--	--	--	--	على الحدود الوطنية	
100 -	0,3 -	--	0,3	الحيازة والاستهلاك	
100 -	0,3 -	--	0,3	المجموع	

. الهيروين (بالغرام):

%	التغير	الكميات المحجوزة خلال إحدى عشرة أشهر الأولى 2019	الكميات المحجوزة خلال إحدى عشرة أشهر الأولى 2018	التصنيف حسب طبيعة المخالفة	
				داخل الوطن	التهرب والإتجار
99,98 -	2 226,390 -	0,475	2 226,865	داخل الوطن	التهرب والإتجار
69,77 -	679,520 -	294,430	973,950	على الحدود الوطنية	
23,58 -	2,713 -	8,792	11,505	الحيازة والاستهلاك	
90,55 -	2 908,622 -	303,698	3 212,320	المجموع	

. الأفيون (بالغرام):

%	التغير	الكميات المحجوزة خلال إحدى عشرة أشهر الأولى 2019	الكميات المحجوزة خلال إحدى عشرة أشهر الأولى 2018	التصنيف حسب طبيعة المخالفة	
				داخل الوطن	التهرب والإتجار
--	--	--	--	داخل الوطن	التهرب والإتجار
--	--	--	--	على الحدود الوطنية	
--	--	--	--	الحيازة والاستهلاك	
88,42 -	328,240 -	43	371,240	بذور الأفيون	الزراعة
2751,61 +	853 +	884 نبتة	31 نبتة	نبات الأفيون	
88,42 -	328,240 -	43	371,240	المجموع	
2751,61 +	853 +	884 نبتة	31 نبتة		

. المؤثرات العقلية (بالأقراص):

%	التغير	الكميات المحجوزة خلال إحدى عشرة أشهر الأولى 2019	الكميات المحجوزة خلال إحدى عشرة أشهر الأولى 2018	التصنيف حسب طبيعة المخالفة	
				داخل الوطن	التهرب والإتجار
44,36 -	457 869 -	574 257	1 032 126	داخل الوطن	التهرب والإتجار
100 -	1 559 -		1 559 كبسولة	على الحدود الوطنية	
423,12 +	962 449 +	1 189 914	227 465		
4116,67 +	247 +	253 قارورة	6 قارورة	على الحدود الوطنية	التهرب والإتجار
100 -	4 862 -		4 862 كبسولة		
100 -	18 -		18 حقة	الحيازة والاستهلاك	
5,24 -	11 411 -	206 595	218 006	الحيازة والاستهلاك	
93,68 -	830 -	56 قارورة	886 قارورة		
33,38 +	493 169 +	1 970 766	1 477 597	المجموع	
65,36 -	583 -	309 قارورة	892 قارورة		
100 -	6 421 -		6 421 كبسولة		
100 -	18 -		18 حقة		

2.I. قضايا التهريب المعالجة من طرف مصالح مكافحة:

خلال إحدى عشرة أشهر الأولى من سنة 2019 عالجت مصالح مكافحة الثلاث **34 129** قضية، الموزعة كما يلي:

- 9 661 قضية متصلة بالتهريب والإتجار غير المشروع بالمخدرات :
- 3 801 قضية خاصة بالإتجار والتهريب في القنب،
- 603 قضية خاصة بالتهريب الدولي للقنب،
- 74 قضية متعلقة بالإتجار والتهريب للكوكايين،
- 19 قضية خاصة بالتهريب الدولي للكوكايين،
- 14 قضية خاصة بالإتجار والتهريب للهروين،
- 3 قضايا خاصة بالتهريب الدولي للهروين ،
- 4 922 قضية خاصة بالإتجار والتهريب في المؤثرات العقلية،
- 225 قضية خاصة بالتهريب الدولي للمؤثرات العقلية،
- 24 437 قضية متعلقة بحيازة واستهلاك المخدرات :
- 18 753 قضية خاصة بحيازة واستهلاك القنب،
- 57 قضية خاصة بحيازة واستهلاك الكوكايين،
- 40 قضية متعلقة بحيازة واستهلاك الهروين،
- 5 587 قضية خاصة بحيازة واستهلاك المؤثرات العقلية.
- 31 قضية متعلقة بالزراعة :
- 28 قضية خاصة بزراعة القنب،
- 3 قضايا خاصة بزراعة الأفيون.

ومقارنة بحصيلة إحدى عشرة أشهر الأولى من سنة 2018، الذي تم من خلالها معالجة 36 989 قضية، نسجل إذن انخفاض في عدد القضايا بـ 2 860 قضية بنسبة (- 07,73%).

3.I. الأشخاص المتورطون :

توصلت التحريات التي قامت بها مصالح مكافحة المعنية في هذا الإطار إلى توقيف **43 327** شخص :

- 8 178 مهْرَب، 20 291 مستهلك و 56 مزارع للقنب،
- 221 مهْرَب و 99 مستهلك للكوكايين،
- 34 مهْرَب و 49 مستهلك للهروين،
- 4 مزارعين للأفيون،
- 7 842 مهْرَب و 6 553 مستهلك للمؤثرات العقلية.

تم إحصاء من بين هؤلاء المتورطين **180** أجنبي.

ومقارنة بحصيلة إحدى عشرة أشهر الأولى من سنة 2018، الذي تم من خلالها إيقاف 46 487 شخص من بينهم 243 أجنبي، نسجل إذن انخفاض في عدد الأشخاص المتورطين بـ 3 160 شخص أي نقصان بنسبة (- 06,80%) مع انخفاض في عدد الأجانب بـ 63 أجنبي (- 25,93%).

المجموع العام للقضايا المعالجة

الأشخاص المتورطون خلال إحدى عشرة أشهر الأولى 2019				القضايا المعالجة خلال إحدى عشرة أشهر الأولى 2019	التصنيف حسب نوعية المخدرات	
حالة فرار	المجموع	المواطنون	الأجانب			
766	28 469	28 333	136	23 157	راتنج القنب	القنب
1	19	18	1	8	حشيش القنب	
--	9	9	--	7	بذور القنب	
--	28	27	1	13	نبات القنب	
17	320	317	3	150	الكوكايين	
--	--	--	--	--	الكراك	
1	83	73	10	57	الهيروين	
--	4	--	4	3	الأفيون	
304	14 395	14 370	25	10 734	الموثرات العقلية	
1 089	43 327	43 147	180	34 129	المجموع	

القضايا المعالجة حسب الأصناف

• القنب :

الأشخاص المتورطون خلال إحدى عشرة أشهر الأولى 2019				القضايا المعالجة خلال إحدى عشرة أشهر الأولى 2019	التصنيف حسب طبيعة المخالفة	
حالة فرار	المجموع	المواطنون	الأجانب			
469	7 096	7 019	77	3 801	داخل الوطن	التحريب والإتجار
52	1 082	1 066	16	603	على الحدود الوطنية	
245	20 291	20 248	43	18 753	الحيازة و الاستهلاك	
1	56	54	2	28	الزراعة	
767	28 525	28 387	138	23 185	راتنج القنب	المجموع
					حشيش القنب	
					بذور القنب	
					نبات القنب	

• الكوكايين :

الأشخاص المتورطون خلال إحدى عشرة أشهر الأولى 2019				القضايا المعالجة خلال إحدى عشرة أشهر الأولى 2019	التصنيف حسب طبيعة المخالفة	
حالة فرار	المجموع	المواطنون	الأجانب			
13	150	147	3	74	داخل الوطن	التحريب والإتجار
--	71	71	--	19	على الحدود الوطنية	
4	99	99	--	57	الحيازة والاستهلاك	
17	320	317	3	150	المجموع	

• الكراك :

الأشخاص المتورطون خلال إحدى عشرة أشهر الأولى 2019				القضايا المعالجة خلال إحدى عشرة أشهر الأولى 2019	التصنيف حسب طبيعة المخالفة	
حالة فرار	المجموع	المواطنون	الأجانب		داخل الوطن	التخريب والإتجار
--	--	--	--	--	داخل الوطن	التخريب والإتجار
--	--	--	--	--	على الحدود الوطنية	
--	--	--	--	--	الحيازة والاستهلاك	
--	--	--	--	--	المجموع	

• الهيروين :

الأشخاص المتورطون خلال إحدى عشرة أشهر الأولى 2019				القضايا المعالجة خلال إحدى عشرة أشهر الأولى 2019	التصنيف حسب طبيعة المخالفة	
حالة فرار	المجموع	المواطنون	الأجانب		داخل الوطن	التخريب والإتجار
--	29	24	5	14	داخل الوطن	التخريب والإتجار
--	5	--	5	3	على الحدود الوطنية	
1	49	49	--	40	الحيازة والاستهلاك	
1	83	73	10	57	المجموع	

• الأفيون :

الأشخاص المتورطون خلال إحدى عشرة أشهر الأولى 2019				القضايا المعالجة خلال إحدى عشرة أشهر الأولى 2019	التصنيف حسب طبيعة المخالفة	
حالة فرار	المجموع	المواطنون	الأجانب		داخل الوطن	التخريب والإتجار
--	--	--	--	--	داخل الوطن	التخريب والإتجار
--	--	--	--	--	على الحدود الوطنية	
--	--	--	--	--	الحيازة والاستهلاك	
--	4	--	4	3	الزراعة	
--	4	--	4	3	المجموع	

• المؤثرات العقلية :

الأشخاص المتورطون خلال إحدى عشرة أشهر الأولى 2019				القضايا المعالجة خلال إحدى عشرة أشهر الأولى 2019	التصنيف حسب طبيعة المخالفة	
حالة فرار	المجموع	المواطنون	الأجانب		داخل الوطن	التخريب والإتجار
222	7 583	7 560	23	4 922	داخل الوطن	التخريب والإتجار
5	259	259	--	225	على الحدود الوطنية	
77	6 553	6 551	2	5 587	الحيازة والاستهلاك	
304	14 395	14 370	25	10 734	المجموع	

II.دراسة مُقارنة عن الكميات المحجوزة على الصعيد الوطني خلال الشهرين الأخيرين (أكتوبر و نوفمبر):

1.II.المخدرات المحجوزة :

. القنب الهندي :

سُجِّل خلال شهر نوفمبر من سنة 2019 ما يعادل 3 509,219 كلغ من راتنج، 4,8 كلغ من حشيش القنب و 99 غ من نباتات القنب، مقارنة بحصيلة شهر أكتوبر الذي تم خلاله حجز 5 110,023 كلغ من راتنج، 56,57 غ من بذور القنب و 174 نبتة من نباتات القنب، نستنتج من خلال هذه المقارنة ارتفاع يقدر بـ 4,8 كلغ من حشيش القنب (+ 100 %)، 42,43 غ بذور من القنب (+ 75,01 %) و انخفاض بـ 1 600,804 كلغ من راتنج القنب (- 31,33 %)، 174 نبتة من نباتات القنب (- 100 %).

. الأفيون و الكوكايين :

خلال شهر نوفمبر 2019 تم حجز 2 877,072 غ من الكوكايين و 7,705 غ من الهيروين، مقارنة بحصيلة شهر أكتوبر الذي تم خلاله حجز 32,125 غ من الكوكايين و 0,008 غ من الهيروين ، نلاحظ إذن ارتفاع بـ 2 844,947 غ من الكوكايين (- 8855,87 %) و 7,697 غ من الهيروين (- 96212,50 %).

. المؤثرات العقلية :

كمية المؤثرات العقلية التي تم حجزها خلال شهر نوفمبر 2019 تقدر بـ 139 283 قرص من مختلف الأصناف، أما خلال شهر أكتوبر 2019 فقدت بـ 222 454 قرص من مختلف الأصناف و 4 قارورات من سوائل المؤثرات. وبتالي نسجل انخفاض يقدر بـ 83 171 قرص (- 37,39 %) و بـ 4 قارورات من سوائل المؤثرات (- 100 %).

المجموع العام للكميات المحجوزة

%	التغير	الكميات المحجوزة خلال شهر نوفمبر 2019	الكميات المحجوزة خلال شهر أكتوبر 2019	التصنيف حسب نوعية المخدرات
31,33 -	1 600,804 -	3 509,219 كلغ	5 110,023 كلغ	راتنج القنب
100 +	4,800 +	4,800 كلغ	--	حشيش القنب
75,01 +	42,43 +	99,00 غ	56,57 غ	بذور القنب
100 -	174 -	--	174 نبتة	نبات القنب
8855,87 +	2 844,947 +	2 877,072 غ	32,125 غ	الكوكايين
--	--	--	--	الكراك
96212,50 +	7,697 +	7,705 غ	0,008 غ	الهيروين
--	--	--	--	الأفيون
37,39 - 100 -	83 171 - 4 -	139 283 قرص	222 454 قرص 4 قارورات	المؤثرات العقلية

2.II. القضايا المعالجة :

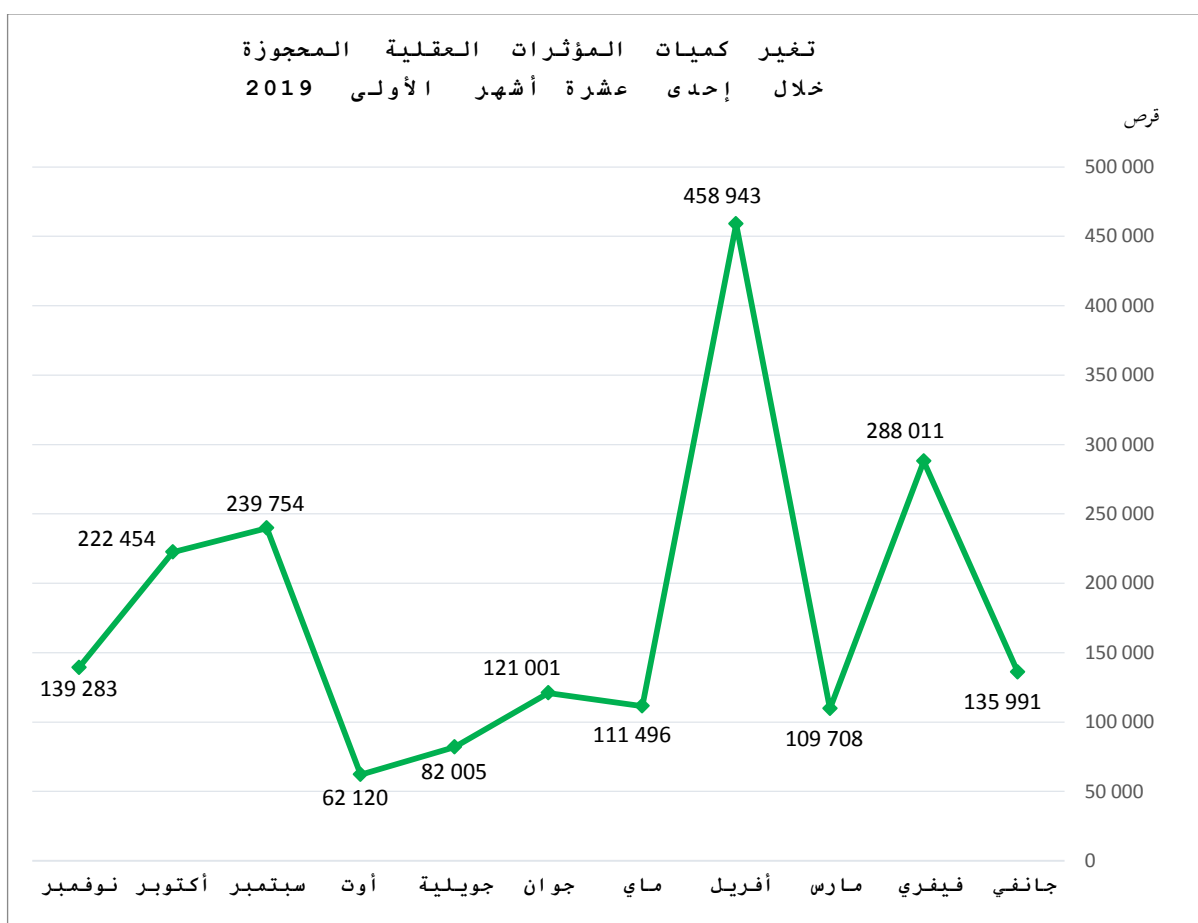
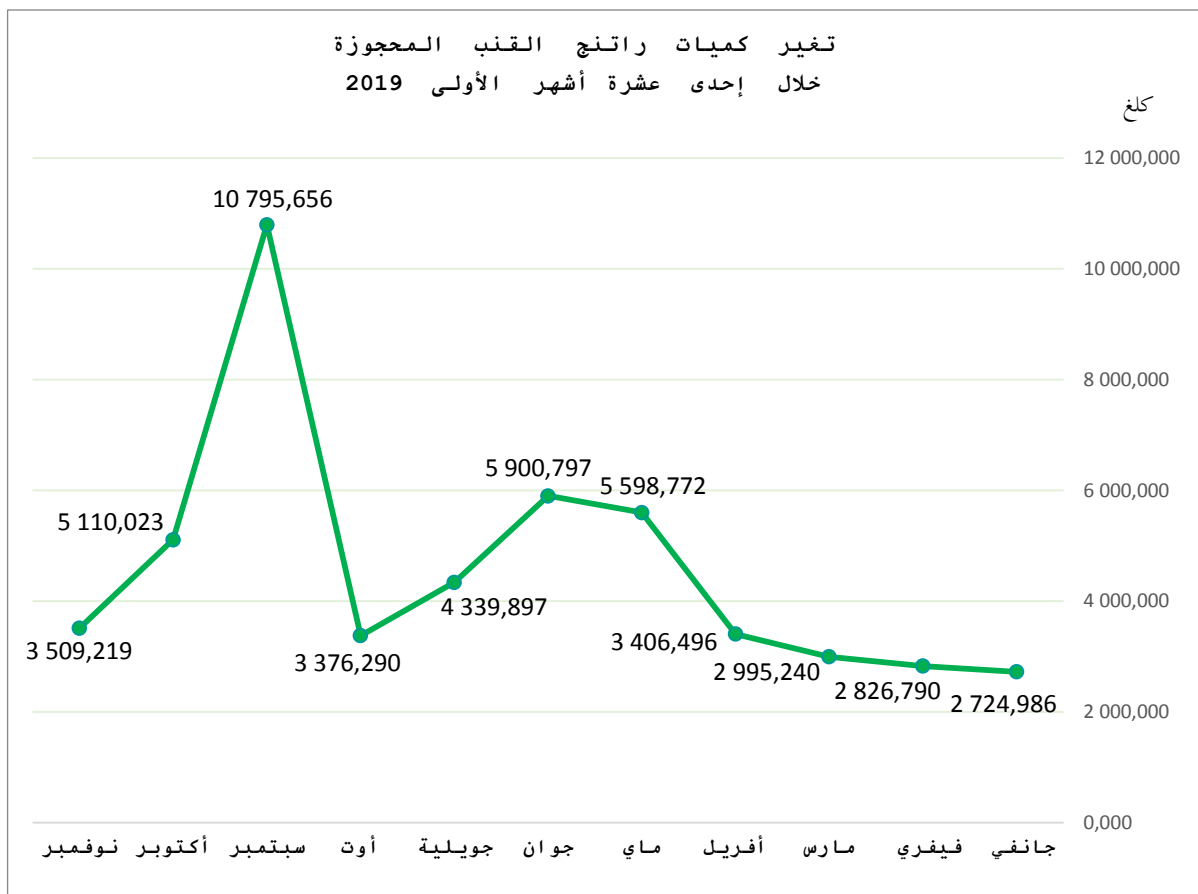
عالجت مختلف مصالح مكافحة خلال شهر نوفمبر 2019، 4 463 قضية مقابل 4 025 قضية خلال شهر أكتوبر من سنة 2019 وهذا ما يمثل ارتفاع بـ 438 قضية (+ 10,88%).

المجموع العام للقضايا المعالجة

%	التغير	القضايا المعالجة خلال شهر نوفمبر 2019	القضايا المعالجة خلال شهر أكتوبر 2019	التصنيف حسب نوعية المخدرات	
				راتنج القنب	القنب
9,37 +	253 +	2 952	2 699	راتنج القنب	القنب
100 +	1 +	1	--	حشيش القنب	
100 -	2 -	--	2	بذور القنب	
100 -	1 -	--	1	نبات القنب	
6,67 +	1 +	16	15	الكوكايين	
--	--	--	--	الكراك	
37,50 -	3 -	5	8	الهيروين	
--	--	--	--	الأفيون	
14,54 +	189 +	1 489	1 300	المؤثرات العقلية	
10,88 +	438 +	4 463	4 025	المجموع	

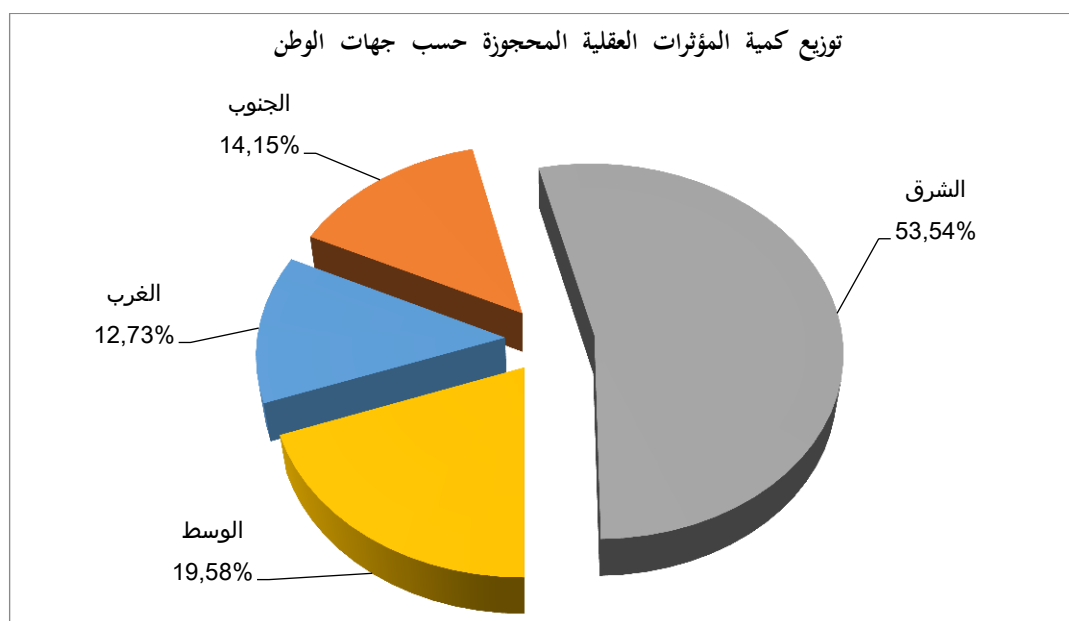
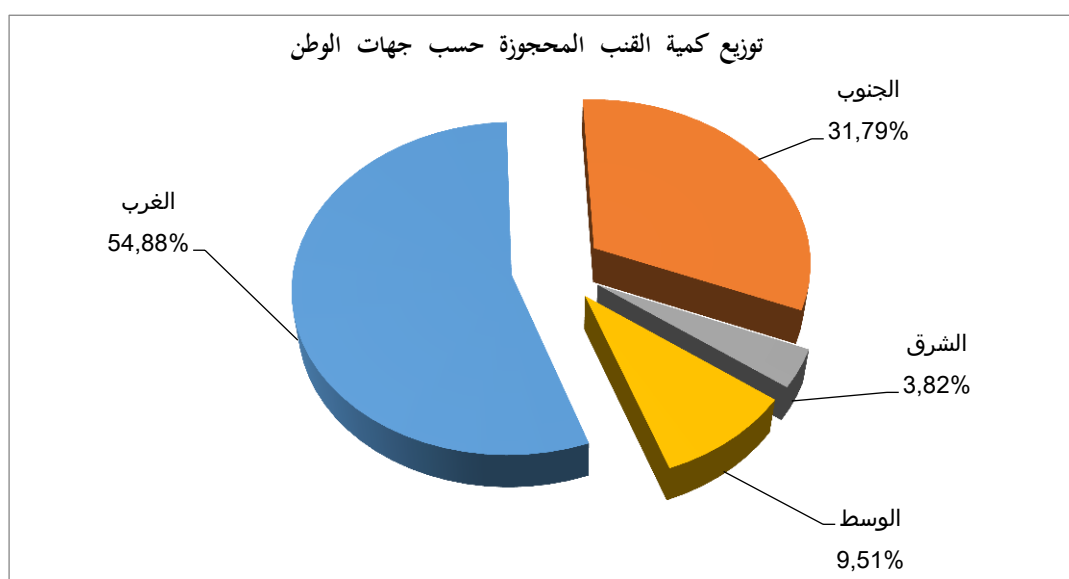
القضايا المعالجة حسب طبيعة المخالفة

الزراعة		الحياسة والاستهلاك			التهرب والإتجار			الشهر	
الأشخاص الموقوفين		القضايا المعالجة	الأشخاص الموقوفين		الأشخاص الموقوفين		القضايا المعالجة		
الأجانب	المواطنون		الأجانب	المواطنون	الأجانب	المواطنون			
--	7	3	5	3 256	2 891	4	1 858	1 131	أكتوبر 2019
--	5	1	1	3 622	3 273	14	1 811	1 189	نوفمبر 2019
--	2 -	2 -	4 -	366 +	382 +	10 +	47 -	58 +	التغير



III. الكميات المحجوزة من القنب و المؤثرات العقلية حسب الجهات الأربعة للوطن :

المؤثرات العقلية (قرص)	راتنج القنب (كلغ)	الجهات
250 784	27 762,470	الغرب
278 799	16 078,485	الجنوب
1 054 755	1 930,736	الشرق
385 839	4 812,475	الوسط
1 970 177	50 584,166	المجموع



نلاحظ أن :

- 54,88 % من راتنج القنب تم حجزه في الجهة الغربية للوطن،
- 53,54 % من المؤثرات العقلية تم حجزها في شرق البلاد.

IV. حصيلة نشاط إنداب وعلاج المدمنين :

حصيلة السداسي الأول من سنة 2019

المخدرات المستهلكة				الوضعية المهنية			الأعمار				الجنس		الحالة العائلية			عدد الأشخاص
حالة أخرى	متعدد الإدمان	المؤثرات العقلية	القلب	بدون عمل	عامل	طالب	35+ سنة	35-26 سنة	25-16 سنة	15- سنة	إناث	ذكور	حالة أخرى	عازب	متزوج	
1 607	2 578	3 081	2 484	5 172	3 384	1 194	2 136	3 652	3 597	365	1 031	8 719	990	6 585	2 175	9 750
16,48	26,44	31,60	25,48	53,04	34,71	12,25	21,91	37,46	36,89	3,74	10,57	89,43	10,15	67,54	22,31	%

• تغير عدد المدمنين المعالجين بين السداسي الأول 2018 و 2019

إناث	ذكور	عدد المدمنين	
2 699	9 776	12 475	السداسي الأول 2018
1 031	8 719	9 750	السداسي الأول 2019
- 1 668	- 1 057	- 2 725	التغير
- 61,80	- 10,81	- 21,84	%

نلاحظ انخفاض في عدد المدمنين بـ 2 725 شخص (- 21,84%)، منهم 1 668 إناث و 1 057 ذكور.

