

دار التنوير / الجزائر

# الانسجام النصي في التعبير الكتابي

دراسة في اللسانيات النصية



بهية بلعربي


بهية بلعربي

# الانسجام النصي



## التعبير الكتابي

دراسة في اللسانيات النصية



دار التنوير / الجزائر



العنوان:	الانسجام النصي في التعبير الكتابي - دراسة في اللسانيات النصية
المؤلف:	بهية بلعربي
حجم الكتاب:	24 / 16
عدد الصفحات:	245
سنة النشر:	2013
الناشر:	دار التنوير / الجزائر
الإيداع القانوني:	2012 / 5589
ردمك:	978 - 9947 - 946 - 69 - 5

الآراء والأفكار التي يتضمنها هذا الكتاب لا تعبر بالضرورة عن  
وجهة نظر الدار.



### الطبعة الأولى

كل الحقوق محفوظة

دار التنوير / الجزائر

جوال : +213 661 41 00 89

[www.dartanouir-dz.com](http://www.dartanouir-dz.com)

لا يسمح بطبع هذا الكتاب أو جزء منه أو نقله بأي شكل أو واسطة  
من وسائط نقل المعلومات بما في ذلك التصوير أو النسخ  
أو التسجيل أو التخزين دون إذن خطي من الناشر.



إلى سندي في هذه الحياة  
إلى التي لم تتوقف يوما عن الدعاء لي  
إلى التي زرعت البذور وأملها قطف الثمار  
إلى..... أمي

إلى الذي لم يدخر جهدا في سبيل نجاحي .  
إلى حامل الكلمة التي يزدان بها وجودي .  
إليك ..... أبي  
إلى كل إخوتي مدحا وتقديرا .



## مقدمة

طالعنا في السنوات الأخيرة الإصلاح التربوي بمناهج جديدة في تعليم اللغة العربية منظور إليها على أنها كل متكامل، وهذا ما يبرر وجود الأبعاد الثلاثة في النشاط اللغوي الشفوي و الكتابي والقرائي، وتتبنى هذه المناهج المقاربة النصية. وهي عبارة عن خطة عملية غايتها دراسة فروع اللغة من جانبها النصي باعتبار النص وحدة كبرى تظهر فيها مختلف المستويات اللغوية البنائية والفكرية والأدبية والاجتماعية، ومن الكفاءات المستهدفة من المنهاج القدرة على التعبير الكتابي.

والتعبير الكتابي نشاط مدرسي تعليمي يمارسه التلميذ ويوظف فيه مختلف المعارف والمهارات المكتسبة أثناء مشواره الدراسي. ومن ثم فهو نشاط إنتاجي، ومن شروط المقاربة النصية أن يتوفر في ما ينتجه التلميذ من كتابة أهم شروط النص وهو الانسجام.

وحتى يكون النص منسجماً يشترط علماء اللغة النصيين أن يعتمد النص على خطية المعطيات أي توالي الجمل التي تربطها علاقات، حيث تربط السابقة باللاحقة وهذا ما يوصلنا الى مفهوم الاستمرارية، أي أن ضمان الاستمرار يتطلب وجود عنصر يربط لاحقاً بسابق. وهذا الربط يكون إما بتكرار بعض الوحدات وإما بالاستبدال أو بالإحالة.

وكذلك التدرج في طرح المعلومات وذلك بتوظيف تقنية التوسيع عن طريق تراكيب متنوعة وخاضعة للترابط المنطقي بين الأفكار كالسببية والنتيجة والتضاد

وعدم التناقض في طرح الأفكار. وأن يحقق النص المقبولة لدى المرسل إليه وذلك بتقديم معلومات معروفة في عالم القارئ حتى يحقق التواصل، واعتماد المرسل القوانين نفسها التي يعتمدها المرسل إليه وفق نظام اللغة نفسه، وهنا يشترط معرفة قواعد اللغة من نحو وصرف.

ومن العوامل المحققة للانسجام معرفة أنماط النصوص وذلك حتى يتمكن المتعلم من إنتاج نصوص على منوالها.

وفي هذا الشأن نقول إن الإنتاج الكتابي في السنة الرابعة من التعليم المتوسط نشاط تربوي تعليمي يسعى إلى تدريب المتعلم على تقنيات الإنتاج الكتابي وكيفية اختيار الأسلوب المناسب للموضوع المطروق وكذا الصياغة النهائية لعناصره وفق هيكل منتظم (مقدمة، عرض، خاتمة) وفي قالب يصب فيه أفكاره.

ولقد جاءت هذه الدراسة للمساهمة في دعم العملية التعليمية بنتائج ميدانية من شأنها إعطاء صورة واضحة عن الواقع، مما يساهم في اكتشاف نقاط القوة ودعمها وكذا معرفة نقاط الضعف والثغرات وتجاوزها وتوجيهها لمصلحة المتعلم.

واستجابة لهذه الدوافع بدأنا البحث في الموضوع، واتخذت مدونة له تمثلت في إنشاءات تلاميذ السنة الرابعة من التعليم المتوسط في النظام التربوي الجزائري بحكم أنهم على أبواب نهاية مرحلة ويفترض أنهم تلقوا تكويننا يضمن لهم إنتاج نصوص ملائمة، وكذلك محاولة عرض ما جاء في الوثيقة المرافقة والمنهاج ودليل الأستاذ، مع وضع استبيان محاولين فيه معرفة الواقع التعليمي للانسجام النصي.

وتتجاذب العملية التعليمية أطراف ثلاثة، المتعلم والمعلم والمادة المراد تعلمها، أو النشاط المراد تعلمه وفق مبدأ المقاربة النصية التي تجعل من الانسجام شرطاً في نشاط التعبير الكتابي، ومن ثم يمكن أن نطرح التساؤلات التالية:

- كيف يستطيع الأستاذ وضع يد التلميذ على جوانب الانسجام في النصوص التي يطلع عليها؟.

- ما مدى انسجام تدريس نشاط التعبير الكتابي كما هو مطروح في المنهاج مع شروط المقاربة النصية عامة ومع مبدأ الانسجام على وجه الخصوص؟

- ما مدى قدرة تلميذ المرحلة المتوسطة على تجسيد فكرة الانسجام النصي في نشاط التعبير الكتابي؟ وهل بإمكان كل تلميذ في هذه المرحلة استثمار مكتسباته المعرفية و اللغوية في مجال إنتاج نصوص يتوفر فيها الانسجام؟

- وهل تبسط الوثيقة المرافقة والمنهاج قواعد الانسجام، وهل تمد الأستاذ بالأدوات اللازمة التي سيوظفها في العملية التعليمية؟

وقد كانت هناك دراسات أضاءت السبيل أمامنا لكي نقدم على هذه المحاولة منها : باللغة العربية - لسانيات النص، مدخل إلى انسجام الخطاب محمد خطابي، المركز الثقافي العربي بيروت ط1، 1991.

النص والسياق، فان دايك، ترجمة عبد القادر قنيني، إفريقيا الشرق، المغرب، 2000. و باللغة الأجنبية:

- Jean-Michel Adam, Eléments de linguistique textuelle, Théorie et pratique de l'analyse textuelle, MARDAGA, 2ème Ed, 1990, p12.13.

- Jean-Michel Adam, linguistique textuelle : Des genres de discours aux textes, Nathan, 1999, p186.188.

وقد كان عمادنا في هذا البحث أيضا بعض الأطروحات التي تناولت الانسجام النصي منها : الاتساق والانسجام في القرآن، مفتاح بن عروس، رسالة مقدمة لنيل شهادة الدكتوراه، جامعة الجزائر، 2007 / 2008 .

ومحاولة منا الإجابة عن الإشكالية المطروحة سابقا كان لابد من وضع إطار للبحث يكون بمثابة الأساس الذي يقوم عليه، وقد حدد هذا الأخير بفصلين، بالإضافة إلى الفصل التمهيدي الذي سنتناول فيه التعليم المتوسط في النظام التربوي الجزائري، وكذا خصائص النمو عند التلميذ في هذه المرحلة والمهارات اللغوية لديه .



بينما سنتناول في الفصل الأول الإرهاصات الأولى التي مهدت إلى للتحويل من الجملة إلى النص، ومحاولة التعرض لمفهوم النص ثم التعرض لمفهوم الانسجام وكذا تصنيف النصوص. في حين تكفل الفصل الثاني بتحليل إنشاءات التلاميذ وعرض الوثائق التعليمية والاستبيان، ويخصص المبحث الأول لشرح أدوات البحث، بينما يخصص المبحث الثاني للانسجام النصي في وثائق التلاميذ من بناء لغوي وأدوات تحقيق الانسجام النصي فيها، ومبحث لعرض نتائج الاستبيان. أما المبحث الأخير فسنحاول فيه عرض ودراسة ما جاء في الوثائق التعليمية فيما يخص الانسجام.

ونتهى البحث بخاتمة نحاول فيها إحصاء بعض النتائج المتوصل إليها، ونختم بملحق يتضمن نماذج لإنشاءات التلاميذ والاستبيان، وكذا ما جاء في الوثيقة المرافقة والمنهاج.

ولقد واجهتنا إزاء ذلك صعوبات أبرزها في الجانب الميداني من البحث، صعوبة الدخول إلى المتوسطات والالتقاء بالأساتذة وتوزيع الاستبيانات واسترجاعها. ففي كل مرة هناك تعلق إما بسبب عدم توفر الوقت أو بضياع الاستبيان مما يضطرنا إلى توزيع الاستبيانات مرة أخرى. والأكد أننا لا يمكن أن نعطي هذا الموضوع حقه من البحث والدراسة والتمحيص، ومع هذا كله لقد حاولنا جاهدين الوصول إلى غايتنا .

وإن كان لا بد من كلمة شكر فانا نتوجه بها إلى الله الكريم الذي وفقني في إنجاز هذا الكتاب، وإلى الأستاذ مفتاح بن عروس الذي لم يتوان عن تشجيعي ولم يدخر جهدا في توجيهي ومناقشتي، فقد أفادني بالكثير؛ بملاحظاته القيمة ومراقبته المتواصلة لذلك لا يسعني إلا أن أقف أمامه وقفة تقدير.

# فصل تمهيدي

- أ - التعليم المتوسط في النظام التربوي الجزائري
- ب - خصائص النمو عند تلميذ التعليم المتوسط
- ج - الطفل والمحيط اللغوي
- د - المهارات اللغوية



### أ - التعليم المتوسط في النظام التربوي الجزائري

النظام التربوي هو أساس النظم الأخرى الموجودة في المجتمع ومحورها؛ ذلك أنه يعكس طموحات الأمة ويكرس اختياراتها الثقافية والاجتماعية وحتى السياسية، فهو يتكفل ببناء رأسها وهو الإنسان.

وقد بني النظام التربوي في الجزائر على المستويات التالية: التعليم التحضيري والتعليم الأساسي والتعليم الثانوي والتعليم الجامعي.

وقد حدد هذا التفرع في المرسوم الصادر في 16 أفريل 1976 وهو الأمر المتعلق بتنظيم التربية والتكوين والذي نصّ على إنشاء المدرسة الأساسية وتوحيد التعليم الأساسي وإجباريته لجميع التلاميذ الذين بلغوا السادسة من العمر<sup>(1)</sup>.

ونظام التعليم الأساسي هو «نظام متكامل ذو قاعدة مشتركة لتربية كل المواطنين، وذلك بتزويدهم على الأقل بالحد الأدنى والضروري من القيم والاتجاهات والمعارف والمهارات التي تجعلهم أعضاء منتجين ومفيدين لأنفسهم ولأسرهم وللآخرين، ويركز التعليم الأساسي على توعية الأفراد والجماعات بمساعدتهم على فهم مشكلاتهم الشخصية والأسرية ومشكلات بيئتهم ومعرفة حقوقهم وواجباتهم»<sup>(2)</sup> وقد جاء في تعريف اليونيسيف هو «مرحلة التعليم الأولي بالمدرسة التي تكفل للطفل التمرس على طريق التفكير السليم، وتؤمن له حدا

(1) النشرة الرسمية للتربية الوطنية، عدد خاص أفريل 1976، ص 85.

(2) معجم علوم التربية سلسلة علوم التربية، 9 - 10 - عبد اللطيف الفارابي وآخرون د. ت، المغرب ص 107، 108.

أدنى من المعارف والمهارات والخبرات التي تسمح له بالتهيؤ للحياة وممارسة دوره كمواطن منتج»<sup>(1)</sup>.

وفي تعريف المنظمة العربية للتربية والثقافة والعلوم هو «التعليم المناسب لجميع المواطنين وهو يعني المستوى الأول من نظام التربية المدرسية ويمثل قاعدة»<sup>(2)</sup>.

ولقد تبنت الجزائر نظام التعليم الأساسي وطبقته منذ سنة 1980 - 1981 إذ تمثل المدرسة الأساسية البنية القاعدية التي تمنح طوال تسع سنوات تربية إجبارية مشتركة بين الجميع، وهي تتيح لكل تلميذ إمكانية مواصلة دراسته إلى أقصى ما يستطيع، كما تهيئه في نفس الوقت من النواحي العلمية والتقنية والعملية إلى الالتحاق إما بوحدات الإنتاج وإما بمؤسسات التكوين المهني<sup>(3)</sup>.

وأما عن مهمته وأهدافه فقد جاء في المادة 24 من أمرية (16 أفريل 1976) أن مهمته إعطاء تربية أساسية واحدة لجميع التلاميذ ومدته تسع سنوات وفي المادة 25 منه أن المدرسة الأساسية توفر للتلاميذ<sup>(4)</sup>:

- دراسة اللغة العربية بحيث يتقنون التعبير بها مشافهة وتحريراً وتهدف هذه الدراسة التي تعتبر عاملاً من عوامل شخصيتهم القومية إلى تزويدهم بأداة للعمل والتبادل وتمكينهم من تلقى المعارف واستيعاب مختلف المواد، كما تتيح لهم التجاوب مع محيطهم.

- تعليماً يتضمن الأسس الرياضية والعلمية يمكنهم من اكتساب تقنيات التحليل والاستدلال وفهم العالم الحي والجامد.

- دراسة الخطط الإنتاجية وتربية التلاميذ على حب العمل عن طريق ممارسته وهذا التعليم الذي يتم - على الأخص في المعامل ووحدات الإنتاج - يمكنهم

(1) نفسه ص 109.

(2) نفسه ص 110.

(3) النشرة الرسمية للتربية الوطنية عدد خاص أفريل 1976، ص 91.

(4) نفسه ص 84.

من اكتساب معلومات عامة حول عالم الشغل ويعدهم للتكوين المهني ويهيئهم للاختيار الواعي لمهنتهم.

- أسس العلوم الاجتماعية ولا سيما المعلومات التاريخية والسياسية والأخلاقية والدينية ويهدف هذا التعليم إلى توعية التلاميذ بدور ومهمة الأمة الجزائرية والثورة ورسالتها بالقوانين التي تحكم التطور الاجتماعي كما يهدف إلى إكسابهم السلوك والمواقف المطابقة للقيم الإسلامية والأخلاقية .

- تعليما فنيا يوقظ فيهم الأحاسيس الجمالية ويمكنهم من المساهمة في الحياة الثقافية ويؤدي إلى إبراز المواهب المختلفة في هذا الميدان والعمل على تشجيع نموها.

- تربية بدنية أساسية وممارسة منتظمة لإحدى النشاطات الرياضية وتشجيع التلاميذ على المشاركة في مختلف المسابقات التي تنظم في إطار الرياضة المدرسية .

- تعليم اللغات الأجنبية بحيث يتاح للتلاميذ الاستفادة من الوثائق البسيطة المحررة بهذه اللغات والتعرف على الحضارات الأجنبية وتنمية التفاهم المشترك بين الشعوب.

ولكن مع التطورات الحاصلة في كل المجالات الاجتماعية والاقتصادية والسياسية وعلى الصعيدين العالمي والوطني فإن المشروع التربوي واجهته صعوبات واختلالات أثرت على نوعية التعليم الممنوح وكذا على مردود المنظومة مما أدى إلى تقليص النتائج والمكاسب المحصل عليها، ويرجع المنهاج أسباب هذا التغير إلى أن «البرامج التي كانت تطبق في مؤسساتنا يعود تصميم أهدافها وتحديد محتوياتها إلى عقود خلت، وهي بذلك لا تواكب التقدم العلمي والمعرفي الذي أحدثته التقنيات الحديثة في الإعلام والاتصال.

وأن المجتمع الجزائري عرف تغيرات سياسية وثقافية عميقة غيرت فلسفته الاجتماعية وفتحت أمامه طموحات مشروعة للتقدم والرقى في ظل العدالة

الاجتماعية والمواطنة المسؤولة تكون فيها روح المبادرة والبحث الدائم عن النجاعة المحرك الأساسي للتغيير الاجتماعي<sup>(1)</sup> وكذلك التطور الهائل في العلوم والتكنولوجيا والاتصال الذي يشهده العالم وعليه بات من الضروري إصلاح المنظومة التربوية لتتكيف المدرسة مع الوضع الجديد بتقديمها لتعليم نوعي يستجيب لشروط العصرية.

وهذا ما تجسد في القانون التوجيهي رقم 8 والمؤرخ في 23 جانفي 2008<sup>(2)</sup>. وفيه تمّ تنظيم التعليم الأساسي الإلزامي ذي تسع (9) سنوات على شكل تعليم ابتدائي مدته خمس (5) سنوات متبوع بتعليم متوسط مدته أربع (4) سنوات.

ويمنح التعليم الابتدائي الذي يستغرق خمس (5) سنوات في المدارس الابتدائية كما يمنح في المؤسسات الخاصة للتربية والتعليم المعتمدة وتتوج نهاية التمدرس في التعليم الابتدائي بامتحان نهائي يخول الحق في الحصول على شهادة نجاح، ويمنح التعليم المتوسط الذي يستغرق (4) سنوات في المتوسطات كما يمكن أن يمنح التعليم المتوسط في المؤسسات الخاصة للتربية والتعليم، وتتوج نهاية التمدرس في التعليم المتوسط بامتحان نهائي يخول الحق في الحصول على شهادة تدعى (شهادة التعليم المتوسط)، ويوجه تلاميذ السنة الرابعة من التعليم المتوسط الناجحون إلى التعليم الثانوي.

فالتعليم الأساسي يضمن تعليما مشتركا لكل التلاميذ، يسمح لهم باكتساب المعارف والكفاءات الأساسية الضرورية لمواصلة الدراسة في المستوى الموالي أو الالتحاق بالتعليم والتكوين المهنيين أو المشاركة في حياة المجتمع.

كما يهدف التعليم المتوسط في إطار مهمته المحددة في المادة 44 إلى ما يلي:

(1) مناهج السنة الرابعة من التعليم المتوسط وزارة التربية الوطنية جويلية 2005 ص 04.

(2) النشرة الرسمية للتربية الوطنية، عدد خاص، فيفري 2008.

- تزويد التلاميذ بأدوات التعليم الأساسية المتمثلة في القراءة والكتابة والحساب.
- منح المحتويات التربوية الأساسية من خلال مختلف المواد التعليمية التي تتضمن المعارف والمهارات والقيم والمواقف التي تمكن التلاميذ من: اكتساب المهارات الكفيلة بجعلهم قادرين على التعلم مدى حياتهم.
- تعزيز هويتهم بما يتماشى والقيم والتقاليد الاجتماعية والروحية والأخلاقية النابعة من التراث الثقافي المشترك.
- التشبع بقيم المواطنة ومقتضيات الحياة في المجتمع.
- تعلم الملاحظة والتحليل والاستدلال وحل المشكلات وفهم العالم الحي والجامد، وكذا السيرورات التكنولوجية للصنع والإنتاج.
- تنمية إحساس التلاميذ وصقل الروح الجمالية والفضول والخيال والإبداع وروح النقد فيهم.
- التمكن من التكنولوجيات الجديدة للإعلام والاتصال وتطبيقاتها الأولية.
- العمل على توفير ظروف تسمح بنمو أجسامهم نموا منسجما وتنمية قدراتهم البدنية واليدوية.
- تشجيع روح المبادرة لديهم وبذل الجهد والمثابرة وقوة التحمل.
- التفتح على الحضارات والثقافات الأجنبية وتقبل الاختلاف والتعايش السلمي مع الشعوب الأخرى.
- مواصلة الدراسة أو التكوين لاحقا.
- الكفاءة الختامية في نهاية السنة الرابعة من التعليم المتوسط.
- في نهاية السنة الرابعة من التعليم المتوسط أن يكون التلميذ قادرا على<sup>(1)</sup> :
  - قراءة نصوص متنوعة وفهمها وتصنيفها حسب أنماطها.

(1) مناهج السنة الرابعة من التعليم المتوسط وزارة التربية الوطنية جويلية 2005، ص 20.



- القراءة المسترسلة السليمة والمعبرة.
- المطالعة الحرة للوثائق المختلفة قصد الانتفاع او التسلية.
- تحليل المقروء وترتيب محتوياته وضبط أفكاره بالمناقشة والنقد.
- تذوق المقروء باكتشاف جوانبه الجمالية.
- التعبير- شفويا وكتابة- عن مشاعره وأرائه وتعليلها بأمثلة وشواهد وبراهين تناسب الموقف.
- كتابة نصوص من أنماط متعددة (الوصف، السرد، الحجاج.....) وأنواع مختلفة (رسالة، خطبة، مقالة) بمراعاة معايير الصوغ وأساليب العرض.
- التواصل مع غيره كتابة ومشافهة بتجديد مكتسباته اللغوية.
- كتابة محاولات شعرية بتوظيف خياله وذوقه الأدبي.

### ب - خصائص النمو عند تلميذ التعليم المتوسط:

إن المرحلة المتوسطة إلى جانب دورها البيداغوجي و المعرفي في التنشئة الاجتماعية فهي تمس شريحة عمرية غاية في الأهمية، إذ تتزامن مع مرحلة المراهقة التي يمر بها التلميذ وهي مرحلة طبيعية من عمر الإنسان فهي انسلاخ من الطفولة إلى الرشد، فالطفل ينمو في مختلف مراحلها وتنمو معه بالطبع مختلف القدرات العقلية والمعرفية و عندما يصل به النمو إلى مرحلة المراهقة نجد أن أساليبه تختلف عن أساليب الطفل فهو لم يعد ذلك الشخص المعتمد على آراء الغير وأفكارهم دون إخضاعها للبحث و التمحيص. فما هي هذه المرحلة؟.

#### 1 - تعريف المراهقة لغة

يرجع لفظ المراهقة إلى الفعل العربي (راهق) يعني الاقتراب من كذا و راهق الغلام فهو راهق إذا قارب الاحتمام، و المراهق الغلام الذي قد قارب الحلم<sup>(1)</sup> وكلمة المراهقة

(1) لسان العرب مادة رهق.

تعريب لكلمة (Adolescence) ومعناها التدرج نحو النضج البدني والعقلي والانفعالي<sup>(1)</sup> وهذا يبين حقيقة هامة وهي أنه نمو تدريجي ومستمر متصل ولا يكون الانتقال مفاجئاً.

## 2 - تعريف المراهقة اصطلاحاً

هي لفظ وصفي يطلق على المرحلة التي يقترّب فيها الطفل - وهو الفرد غير الناضج انفعالياً وجسمياً وعقلياً - من مرحلة البلوغ ثم الرشد ثم الرجولة، فالمراهقة بمعناها العلمي الصحيح هي المرحلة التي تبدأ بالبلوغ وتنتهي بالرشد واكتمال النضج فهي بهذا عملية بيولوجية عضوية في بدايتها وظاهرة اجتماعية في نهايتها<sup>(2)</sup>.

## 3 - أطوار المراهقة<sup>(3)</sup>:

تنقسم مرحلة المراهقة إلى طورين يتصل أحدهما بالآخر:

- طور البلوغ أو المراهقة المبكرة: (12 - 17) وهو طور شديد العنف والاضطراب.
- طور المراهقة المتأخرة: (17 - 20) وهو أقل عنفاً نوعاً ما، والمراهقة تبدأ ببداية البلوغ وتنتهي في حدود العشرين أو الواحد والعشرين من الفتى أو الفتاة.

## 4 - خصائص النمو في مرحلة المراهقة

تعد فترة المراهقة من أهم مراحل النمو لأنها على درجة كبيرة من الأهمية في التكوين الشخصي للفرد وتتميز خصائص مرحلة المراهق في الانتقال تدريجياً

(1) مصطفى فهمي، علم النفس أصوله وتطبيقاته التربوية، مكتبة الخانجي القاهرة ط2، ص 302.

(2) رابع تركي، أصول التربية والتعليم، ديوان المطبوعات الجامعية الجزائر، 1990، ص 242.

(3) نفسه ص 242، وإن كان هناك من يقسمها إلى ثلاثة أطوار، أنظر فؤاد البهي السيد، الأسس النفسية للنمو من الطفولة إلى الشيخوخة، دار الفكر العربي، 1998، ص 272، ومصطفى فهمي علم النفس أصوله وتطبيقاته التربوية، ص 303.

به من مرحلة تتصف بالاعتمادية إلى مرحلة تتصف بالانتقالية في جميع النواحي استعدادا للعب دور رئيسي في منظومة المجتمع ويمكن استعراض جوانب النمو في مرحلة المراهقة من خلال التقسيم إلى:

أ - النمو الجسمي (البدني): يلاحظ أن النمو الجسمي يتميز بسرعته الكبيرة وبتغير بدني يبلغ بالكائن الحي إلى اكتمال النضج بما في ذلك النضج الشامل لجميع أعضاء الجسم وهذا ما يعرف في هذه المرحلة باسم البلوغ، فالتغيرات الكمية التي تتابع في بداية هذه المرحلة تتطور إلى تغيير كفي تدفع الطفل إلى عالم الكبار وضمن هذه المرحلة يكتمل النمو البدني ويشمل نمو العظام، العضلات وأعضاء التناسل ويتضح أيضا من خلال الطول والوزن وإن كان النمو في هذه المظاهر عند البنات أكثر في بداية المرحلة وعند البنين في نهايتها<sup>(1)</sup>.

ب - النمو العقلي: إن النمو في فترة المراهقة لا يقتصر على التغيرات الفيزيولوجية إنما يرافق ذلك نمو في التفكير و في القدرات العقلية المرتبطة به، فالمراهقة هي فترة تمييز وتمايز، إذ يمتاز تفكير التلميذ في هذه المرحلة بقدرة التفكير التجريدي، حيث تختلف عملية سير النمو العقلي كما كانت عليه من قبل فقد أثبتت الأبحاث أن هذا النمو يكون بطيئا في الصغر، وبلي ذلك فترة نمو عقلي سريع وذلك من خلال فترة الطفولة المتأخرة من مرحلة المراهقة المبكرة ثم يأخذ النمو العقلي ابتداء من العام السادس عشر في البطء. إن هذا الارتقاء في عالم الطفل العقلي أثناء النمو وخاصة في مرحلة المراهقة يؤثر بدوره على خبرات الطفل وعلى قدراته العقلية المختلفة كالذكر والتركيز والاستدلال.

ج - النمو الوجداني: هذه المرحلة فترة هامة في حياة المراهق، ففيها الصراع النفسي والإضراب الوجداني والقلق العاطفي. كما تتصف هذه المرحلة بكثرة الانفعالات فالمرهق يثور ويغضب، وتتميز أيضا بعدم التركيز والانتباه وهذا

(1) عبد الفتاح أبو معال، تنمية الاستعداد اللغوي عند الأطفال (في الأسرة و الروضة والمدرسة)، دار الشروق للنشر والتوزيع ط 1 عمان، الأردن، 2005، ص 44.

نتيجة للتناقض الذي يشعر به فهو لا يرضى بشعوره بأنه ما زال طفلا ومع ذلك لا يستطيع أن يصل إلى أن يكون راشدا، لذلك نراه يستعمل أساليب مختلفة لتأكيد كيانه في الاستقلال بذاته وآرائه .

د - النمو الاجتماعي : في هذه المرحلة يمتاز نمو المراهق بحب الاستقلال في رأيه وتفكيره، فهو يسعى إلى تطبيق ما يراه صائبا وعدم الخضوع الكلي للكبار وكثيرا ما نرى المراهقين يفضلون التحرر من قيود الأسرة فيفضل المراهق تكوين شخصية مثالية ترضيه، وهذا لا يعني مطلقا عزوف المراهق عن الحياة الاجتماعية وإنما تراه بين فترة وأخرى يشعر بأنه الأفضل . وقد يميل المراهق إلى العزلة والانطواء، وفي هذا الوضع يحتاج من الأسرة والمدرسة التعاون لتوجيه هذا الإحساس وهذا الشعور نحو ما يعود عليه بالفائدة<sup>(1)</sup>.

فالمراهقة مرحلة طبيعية من مراحل عمر الإنسان وليست أزمة إلا أنها تتطلب نوع من الرعاية لذلك نرى اهتمام النظام التربوي لأي بلد بهذه الفئة وتحاول أن تكيف برامجها ومناهجها وفق قدرات هذا المراهق.

### ج - الطفل والمحيط اللغوي :

يكسب الطفل لغته من المحيط الذي يعيش فيه باعتباره عضوا يتأثر به<sup>(2)</sup>، وهذا المحيط بما يشتمل عليه من متغيرات تساهم في تحديد الأنماط اللغوية وأشكالها، وهناك مصادر تشكل هذا المحيط اللغوي.

### 1 - مصادر تشكل المحيط اللغوي

أ - الأسرة: وتعتبر الأسرة الوعاء الثقافي الأول الذي يشكل حياة الفرد ويتناوله بالتربية لغويا أو عاطفيا. فقد توصل علماء النفس إلى أن «النمو في مرحلة الطفولة

(1) نفسه، ص 45.

(2) يمكن أن ينظر: نايف خرما، أضواء على الدراسات اللغوية المعاصرة، سلسلة عالم المعرفة، عدد، سبتمبر 1978، ص 184.

المبكرة يعتبر بمثابة الأساس الذي يقوم عليه النمو في المراحل التالية لا سيما فيما يتعلق باكتساب الطفل نحو القراءة والاطلاع وتكوين الاتجاهات العقلية السليمة»<sup>(1)</sup>.

ففي نطاق الأسرة يبدأ الطفل أولى مراحل تعلمه للغة السائدة في المجتمع، حيث تلعب الرعاية والعواطف الأبوية دورا بارزا في اكتساب الطفل للغة ويقول اللغوي الفرنسي مارسيل كوهين (MARCEL Cohen) «يتمتع الأطفال بأفضل ظروف للنمو، واكتساب اللغة خاصة عندما يتم رعايتهم بدأب و تفان منقطع النظر وبهدوء تام من جانب الوالدين أو من يقوم مقامهما»<sup>(2)</sup> لذلك لاحظ الباحثون أن الأطفال الذين حرموا من أوليائهم وتمت تربيتهم في الملاجئ ودور الحضانة يعانون في أغلبهم من تأخر لغوي واضح، تظهر بوادره منذ الشهر الأول لأن العلاقات الأولى بين أشكال اللغة (الكلام - الكلام مع حركات الجسم والوجه) لم تلق تشجيعا من قبل المربي<sup>(3)</sup> لذلك نرى أن الأم التي تداعب طفلها وتغني له وتراقصه يكون أكثر استجابة للكلام من غيره.

والطفل الجزائري يتربى في أسرة تقليدية كثيرة الأفراد مكونة من الأبوين والإخوة والجددين والأعمام والعمات إلا أن هذا النموذج للأسرة الجزائرية قد عرف تغيرات في السنوات الأخيرة، وأصبحت هذه الأسرة التي تعرف بالأسرة النووية المكونة من الوالدين وأطفالهما الذين يعيشون معيشة مستقلة عن الأجداد وباقي الأقارب، فينشأ الطفل الجزائري في هذا الوسط وفيه يكتسب اللغة وثقافة الأسرة. كما تتأثر لغة الطفل وممارسته لها بالوسط الاجتماعي والاقتصادي والثقافي الذي تربى في كنفه وفي هذا الإطار يمكن القول؛ بأن لكل وسط اجتماعي معطياته

(1) عبد الفتاح أبو معال، تنمية الاستعداد اللغوي عند الأطفال (في الأسرة و الروضة والمدرسة)، ص 115.

(2) حفيظة تازورتي، اكتساب اللغة العربية عند الطفل الجزائري، دار القصبية للنشر، الجزائر، 2003، ص 9.

(3) نفسه ص 9.

الفكرية والمادية ونمط علاقات اجتماعية سائدة فيه، ويترتب على ذلك وجود نوع من التباين في مستوى ومضمون وشكل اللغة التي تسود في كل وسط اجتماعي محدد، فاللغة نظام للاتصال، وعلى سبيل المثال وليس الحصر إن الوسط العمالي مثلا يختلف إلى حد ما عن الوسط الفلاحي<sup>(1)</sup>، ومن شأن ذلك كله أن ينعكس على البنية اللغوية للطفل.

ولعل أشهر النظريات المصاغة في هذا الشأن نظرية برشتاين (BERNSTEIN) التي يميز صاحبها بين اللغات المستعملة في مختلف الطبقات الاجتماعية وعلى أساس هذا التمييز يؤكد تأثير استخدام اللغة والقدرات المعرفية، ثم التحصيل المدرسي بالطبقة الاجتماعية التي ينتمي إليها الفرد، فبرشتاين يؤكد على انه يجب اخذ ثلاث أقطاب بعين الاعتبار الوسط الاجتماعي والثقافي والطريقة التي يوجه بها الوسط من عائلة ومدرسة بالأخص سلوك الطفل وكذا التفاعلات التي تربط هذه الأقطاب<sup>(2)</sup> ويؤكد ريمون بودن «أن المستوى الثقافي للعائلة هو المسؤول عن النجاح المدرسي للطفل»<sup>(3)</sup> فكلما كانت البيئة المنزلية غنية بعناصرها التثقيفية، كان ذلك في صالح نمو ذكاء الطفل ويذهب برشتاين إلى التمييز بين اللغة الراقية والمحدودة إذ تتسم الأولى بجملها المكتملة التي تحتوي على العديد من المفاعيل، وبتراكيبها النحوية التي تشتمل على الكثير من الجمل الفرعية وباختيار للصفات والظروف بصورة تتابعيه كبيرة بينما تتصف الثانية بجمل قصيرة بسيطة، وباستخدام المحدود للصفات والظروف وقلة استعمال الجمل الفرعية وكذا استخدامها الكثير للتأكيدات القاطعة<sup>(4)</sup>.

(1) ينظر، نايف خرما، أضواء على الدراسات اللغوية المعاصرة، ص 188.

(2) حفيظة تازورتي، اكتساب اللغة العربية عند الطفل الجزائري، ص 15.

(3) ريمون بودون، مناهج علم الاجتماع، ترجمة هالة شبؤول الحاج، منشورات عويدات، بيروت ط1، 1972، ص 75.

(4) حفيظة تازورتي، اكتساب اللغة العربية عند الطفل الجزائري، ص 15.

وحسب برشتاين فإن اللغة المحدودة تلاحظ لدى الطبقة العاملة بينما يسود استعمال اللغة الراقية في الطبقة البورجوازية، وإذا كانت المدرسة تعتمد في التعليم لغة الطبقات المثقفة وهي المهيمنة في الغالب فإن أطفال الطبقات الشعبية يجدون صعوبات بسبب هذا النقص اللغوي مما يؤدي إلى الفشل في الدراسة، وإن كان ذلك ليس بالقاعدة، بدليل ما نجده في الواقع فكم من طفل ينتمي إلى الطبقة العاملة يفوق من يوازيه من الطبقة البورجوازية .

ب - تأثير وسائل الترفيه والتثقيف : من بين الوسائل التي تزيد في النمو اللغوي لدى الطفل، اللعب والحكايات، إذ يرى بياجيه (PIAGET) أن اللعب الأكثر بساطة هو عامل تطور معرفي ولغوي ذو وجهين انفعالي وتواصل، وأن اللعب مؤشر دال على وجود نشاط عقلي عند الطفل، ولهذا يطلق على اللعب في مرحلة الطفولة الأولى اسم اللعب الرمزي . فكثيرا ما تتحول قطعة الخشب أو الحديد إلى سيارة في نظر الطفل لكونه يرى الأشياء وفق ما يقدمها له خياله لا وفق واقعها<sup>(1)</sup> وكثيرا ما يتعلم الطفل اللغة بل حتى التراكيب أثناء اللعب، وخاصة في الألعاب الجماعية حيث يكثر الحوار بين الأطفال .

ج - التلفزيون : ربما يكون التلفزيون في الوقت الحالي أكثر استقطابا للأطفال بما يقدم من برامج ترفيهية أو حصص تعليمية، مما يزيد في إثراء الرصيد اللغوي لدى الطفل وتؤكد شريفة غطاس على أهمية ودور التلفزيون في إخصاب خيال الطفل وإكسابه الأدوات المسؤولة عن انسجام النص وكذا الوصول تدريجيا إلى اكتسابه ملكة نصية في سن مبكرة . وأن التلفزيون ساهم في تقريب العامة من اللغة العربية المعاصرة<sup>(2)</sup> .

(1) ينظر حفيظة تازورتي، اكتساب اللغة العربية عند الطفل الجزائري، ص 19 .

(2) Cherifa GHUETTAS l'enfant algérien et l'apprentissage de la langue arabe à l'école fondamentale, essai d'analyse des compétences narrative et textuelle de l'enfant algérien entre cinq et neuf ans , thèse de doctorat, université Stendhal Grenoble, paris,1995,p54.

د - وسائل أخرى: كما أن هناك مؤسسات تربوية قبل المدرسة تساهم في إثراء الرصيد اللغوي لدى الطفل كالروضة، المدرسة القرآنية أو المسجد.

فالروضة تتيح للطفل التعبير مع أقرانه ونتيجة لذلك يكسب الطفل مهارات لغوية كمهارات التحدث والاستماع مما يجعله مهياً للكتابة والقراءة فيستفيد من ذلك عند التحاقه بالمدرسة.

ويتجه بعض الأطفال في الجزائر إلى مدارس تحفيظ القرآن الكريم أو المساجد، حيث يحفظون القرآن ويتعلمون الكتابة والقراءة فترسخ في أذهانهم الألفاظ والتراكيب اللغوية. بالإضافة إلى المرحلة التحضيرية التي عممت بالجزائر وفق القانون الجديد<sup>(1)</sup>، وما من شك في أن ذلك له تأثير كبير في نموه اللغوي<sup>(2)</sup>.

## 2 - الواقع اللغوي الجزائري

إن اللغة عند علماء الاجتماع ظاهرة اجتماعية في الصميم أي أن اللغة لا يمكن أن توجد وتستمر في الحياة بدون وجود فردين على الأقل، وعليه فهي وسيلة تبليغ وتواصل وهي عند بياجى (Piaget) مظهر من مظاهر النشاط العقلي<sup>(3)</sup> فهي أداة لتوصيل المفاهيم بين مختلف الأفراد فهي تفاعل بين اللغة والتفكير وعلاقتها بالمجتمع إذ نجد بنفينيست Emile Benveniste يقول «لا يتشكل المجتمع إلا من خلال الاستعمال المشترك من علامات التبليغ وعليه فاللغة تكتسب من المجتمع وكل من (اللغة، المجتمع) يتطلب وجود أحدهما وجود الآخر لذا وجب اكتشافها واكتسابها مع بعض لأنهما وجدا للضرورة واحدة»<sup>(4)</sup>.

(1) النشرة الرسمية للتربية الوطنية، عدد خاص فيفري، 2008، ص 30.

(2) حفيظة تازورتي، اكتساب اللغة العربية عند الطفل الجزائري، ص 46.

(3) J.Piaget .six Etudes de psychologie. Genève. Edition .Gonthior. SA1964. (S.E).p10.11

(4) Emile Benveniste : Problèmes de linguistique générale Edition Gallimard. Paris.1966.p91.



يظهر من خلال كلام بنفينيست الصلة القوية بين اللغة والمجتمع فاللغة هي المجتمع إذ يوجد تفاعل بين الطفل والكبار في نظام اتفاقات اجتماعية وثقافية<sup>(1)</sup>. ثم إن الجزائر بلد تتعايش على أرضه لغات متعددة تستعمل لأغراض تواصلية سوسiolسانية مختلفة وهذه اللغات منها الوطنية وتتمثل في العربية الفصحى بوصفها اللغة الرسمية للدولة والعامية (الدارجة) بتقسيماتها اللهجية المختلفة والأمازيغية بتشكيلاتها (القابلية، الزنانية، الشاوية وغيرها) ومنها الأجنبية وخاصة الفرنسية.

#### أ - اللغة العربية:

يصف الدارسون اللغة العربية واستعمالاتها بالثنائية اللغوية (Diglossie)<sup>(2)</sup> التي يعاني منها العرب فهم يعيشون بلغة أو (بلغات) ويطلب منهم أن يستعملوا وأن يكتبوا بلغة أخرى<sup>(3)</sup>.

يعرف فيرجسون Charles.A.ferguson ظاهرة ثنائية اللغة بحالة لغوية ثابتة نسبيا يوجد فيها فضلا عن اللهجات الأساسية التي تضم نمطا أو أنماطا مختلفة باختلاف الأقاليم، نمط آخر في اللغة مختلف عالي التصنيف وفي غالب الأحيان أكثر تعقيدا من الناحية النحوية، وفوقى المكانة وهو آلة لكمية كبيرة ومحترمة من

(1) نفسه ص 92.

(2) اصطدم النقاش حول المصطلحين الثنائية اللغوية (diglossie) والازدواجية اللغوية (bilinguisme) ويقصد بالثنائية تلك التي يستعمل فيها فرد أو جماعة من المتكلمين مستويين من التعبير يتميان كلاهما إلى لغة واحدة كالعربية ولهجاتها أما الازدواجية فتتنطوي على اختلاف وتمييز في الناحية النحوية التركيبية فيما بين نظامين أو أنظمة اللغات المستعملة، والازدواجية تنطبق على استعمال أحدنا للعربية والفرنسية أو الإنجليزية أو غيرها، يمكن أن ينظر، الطاهر لوصيف، منهجية تعليم اللغة وتعلمها، مقارنة نظرية تأسيسية لتعليمية اللغة العربية وقواعدها، أطروحة لنيل درجة الماجستير، جامعة الجزائر، 1996، ص 41.

(3) عبده الراجحي، علم اللغة التطبيقي وتعليم العربية، دار النهضة العربية، ط 2، بيروت، لبنان، 2004، ص 84.

الأدب المكتوب لعصور خلت أو لجماعة سالفة، ويتعلم الناس هذا النمط بطريقة التعليم الرسمية ويستعمل لمعظم الأغراض الكتابية والمحادثات الرسمية ولكنه لا يستعمل من قبل أي قطاع من قطاعات الجماعات المحلية للمخاطبة أو المحادثة العادية، وهذا النمط هو النمط المرتفع (High) وهو الفصحى وقارن استعماله بالمنخفض (Low)<sup>(1)</sup> وهو النمط العامي، فاللغة العربية الفصحى حسب فيرجسون تستحوذ على المجالات التواصلية الرسمية كالمجال الديني والمؤسسات التربوية والإدارية كما تستعمل كأداة تعبيرية في الثقافة العالمية والآداب المكتوبة ومن هنا فهي تكتسب طابع اللغة الرفيعة (المرتفع) أما الدارجة فهي لغة الاستعمال اليومي في المجالات المتسمة بالحميمية خاصة في الوسط الأسري وبين الأصدقاء، كما تستعمل في مجال الآداب الشفوية الشعبية من زجل وأمثال وحكايات، من خلال هذه الاستعمالات تكتسب طابع اللغة الوضيعة (المنخفض).

لكن هذا الوضع في الجزائر لم يستمر إذ عرف تغييرا سنة 1960 بفضل سياسة التعريب وديمقراطية التعليم بالإضافة إلى وسائل الإعلام، كل هذه العوامل مجتمعة لعبت دورا كبيرا في تقليص الهوة بين اللغة الفصحى واللهجات<sup>(2)</sup> وذلك ما دعا الدكتورة خوله طالب الإبراهيمي إلى القول «العربية اليوم عبر المدرسة ووسائل الإعلام موجودة بقوة بقطاعات عديدة، الأولاد في كرة القدم يستعملون كلمات فصيحة ك (رُكنية) و(هدف) تعلموها من وسائل الإعلام، إذ لا يجب نسيان تأثير القنوات العربية في الأكشاك والمقاهي نرى الناس يشاهدون الجزيرة لا القنوات الناطقة بالفرنسية لا مرء بأن اللغة العربية النمطية التي تجمعنا من المحيط إلى الخليج موجودة بواقع الجزائر ومفهومة»<sup>(3)</sup>، وتقترح تعويض فكرة

(1) راجي الزغلول، ازدواجية اللغة نظرة في حاضر العربية وتطلع نحو مستقبلها، مجلة مجمع اللغة العربية، الأردن، عدد 9 - 10، 1980 ص 30.

(2) ينظر: حفيظة تازورقي، اكتساب اللغة العربية عند الطفل الجزائري، ص 41.

(3) حوار مع الدكتورة خوله طالب الإبراهيمي من موقع الجزيرة نت 1 / 11 / 2006 www.

الثنائية بنموذج يتدرج تدرجا لغويا حيث يبدأ بالاستعمال الأكثر معيارية إلى الاستعمال الأقل معيارية على الشكل التالي :

- اللغة العربية المعيارية ومثلها القرآن الكريم .
- العربية النمطية أو المعاصرة كلغة الأدب و الصحافة .
- العربية تحت النمطية وهي لغة التواصل الشفهي .
- عربية المتدربين وهي التي يستعملونها خارج المدرسة أو الجامعة .
- العاميات (الدارجة) وهي لغة الحي أو القرية<sup>(1)</sup> .

وقد ميزت الدكتورة شريفة غطاس بين ثلاثة مستويات لغوية مستعملة في المدرسة:

- فالتلاميذ داخل القسم وهم يتعاملون مع معلمهم أو شخص آخر كالمدير أو المفتش يجتهدون في استعمال اللغة المعيارية رغم أن ملكتهم اللغوية لا تؤهلهم لذلك .
- وفي حالة التحوار فيما بينهم داخل القسم فإنهم يتحررون من المخطط المعياري ويتكلمون لغة المتدربين الشفهية بنحوها البسيط مع إقحام مفردات عامة .
- أما أثناء لعبهم في فناء المدرسة فإن لغتهم تتأرجح بين الاستعمال الأقل معيارية والعربية التي يتحدثها المتدربون<sup>(2)</sup> .

فالطفل الجزائري في سني حياته الأولى يتعرف على مفرداتها ويتقن تراكيبها وقواعدها فإذا ما التحق بالمدرسة وجد أن عليه أن يطلب المعرفة بغير اللغة التي

(1) Khaoula TALEB IBRAHIMI, Les algériens et leurs langues Eléments pour une approche sociolinguistique de la société algérienne, édition El hikma, Alger, 1997 p 45

(2) Cherifa GHUETTAS l'enfant algérien et l'apprentissage de la langue arabe à l'école fondamentale essai d'analyse des compétences narrative et textuelle de l'enfant algérien entre cinq et neuf ans, p . 62

يتقنها ونتيجة لذلك فإن الملكة التي يكونها الطفل العربي في عاميته كثيرا ما تمثل جزءا مهما من الملكة التي سيكونها في الفصححة<sup>(1)</sup>.

### ب - اللهجات الأمازيغية:

اللهجات الأمازيغية هي لهجات كانت منتشرة في المغرب العربي قبل الفتح الإسلامي، وما زالت منتشرة إلى اليوم إذ هناك مناطق عديدة يتكلم أهلها الأمازيغية، وقد أدرج تعليم الأمازيغية بالقانون التوجيهي<sup>(2)</sup> فيفري 2008، وهذه اللهجات تقوم على نظام فونولوجي وقواعد ومفردات وتراكيب غير التي تقوم عليها العربية، وكأية لغة فقد اقترضت نتيجة الاحتكاك والحاجة مفردات عربية وأخرى فرنسية وأخضعتها لنظامها اللغوي.

### ت - اللغات الأجنبية

ونتيجة الاحتكاك أو الحروب فقد دخلت الجزائر الكثير من الألفاظ، فمثلا نجد بالوسط كثير من الكلمات التركية وفي الغرب الجزائري مفردات إسبانية أو مفردات إيطالية بالشرق، وأما اللغة التي كانت لها الأثر الكبير هي الفرنسية فقد عمرت طويلا في الجزائر، فقد ظلت هذه اللغة أداة للعمل ووسيلة للتواصل اليومي في بعض الأسر، وهي لغة الإدارة والتعليم إلى غاية التطبيق الفعلي للتعريب 1978 حيث أصبحت تدرس كأية لغة أجنبية<sup>(3)</sup>، فالتعليم الابتدائي والاكهالي والثانوي معرب تماما بكل أطواره منذ 1989، أما بالنسبة للتعليم العالي فالأمر مختلف فالشعب الإنسانية والاجتماعية والاقتصادية معربة تماما لكن الفرنسية تسود بالشعب العلمية

(1) يمكن أن ينظر عبد القادر الفاسي الفهري، المعجم العربي نماذج تحليلية جديدة، دار توبقال للنشر، المغرب، ط2، 1999، ص 20، 21.

(2) النشرة الرسمية للتربية والتعليم خاص فيفري 2008، ص 73.

(3) Khaoula Taleb IBRAHIMI, Les algériens et leurs langues, Eléments pour une approche sociolinguistique de la société algérienne, p30.

والتكنولوجية رغم كون الطلبة يأتون من الطور الثانوي المعرب تماما وهو ما يفسر التسرب الكبير بالكليات العلمية<sup>(1)</sup> ورغم تقهقر الفرنسية في النظام التربوي وإلا أن الواقع يؤكد أن الفرنسية موجودة بالجزائر وإن اختلفت درجة استعمالها من منطقة لأخرى موجودة على جدران المدن ولافتات المحلات وبحديث الناس ويسلك التعليم ووسائل الإعلام، الجرائد الناطقة بالفرنسية يقرؤها مئات الآلاف إنها نتاج تاريخ سياسي وثقافي بالغ التعقيد<sup>(2)</sup>.

يمكن أن نخلص إلى أن الطفل الجزائري ينشأ في وسط لغوي خاص يتميز بالتعقيد نظرا لوجود تنافس بين اللغات المذكورة مما يثير الإشكالية التالية: ما هي طبيعة اللغة التي يكتسبها ونسبتها إلى لغة المدرسة؟ وهي القضية التي تشغل بال الكثير من المربين والباحثين.

### د - المهارات اللغوية

إن اللغة سمة من سمات البشر وهي من أرقى نظم التواصل بينهم، والتواصل وظيفتها الأساسية ولذلك تهدف النظريات التعليمية الحديثة إلى جعل التلميذ قادراً على استعمال اللغة في سياقات تواصلية مختلفة والتعبير بها عن مقاصده والتواصل مع أبناء تلك اللغة. ويرى ويدسون (WIDDOWSON) أن قدرة التلميذ في اكتساب اللغة لا تنحصر فقط في فهم ونطق وقراءة وكتابة جمل بل أيضا في معرفة كيفية استعمال هذه الجمل بهدف التواصل، فعندما نكتسب لغة ما لا نتعلم فقط تشكيل (former) وفهم (comprendre) جمل صحيحة وكأنها وحدات لسانية منعزلة منتجة عرضا بل نتعلم أيضا استعمال جملة مناسبة لسياقات ومواقف تواصلية مختلفة<sup>(3)</sup>.

(1) حوار مع الدكتورة خولة طالب الإبراهيمي من موقع الجزيرة نت 1 / 11 / 2006 / www.aljazeera.net

(2) من الموقع نفسه.

(3) H.G.Widdowson, une Approche Communicative, de l'enseignement des langues, Hatier-Credif, 1981, p12.

ولذا نجد ه يفرق بين جانبين من جوانب اللغة الأداء والاستعمال (usage\_emploi):

- الأداء (usage): وهو معرفة قواعد اللغة النحوية والتركيبية.
- الاستعمال (توظيف) (emploi): وهو تحقيق نظام اللغة لأهداف تواصلية تبليغية.

- وفي ما سبق يمكن أن نميز بين معنيين للجمل (Type de sens):
- جمل لها معنى الأداء أي تتبع قواعد اللغة العربية وهذا ما يسمى بالدلالة (signification).
- جمل تأخذ معنى الاستعمال عندما توظف لغايات تواصلية وهذا ما يطلق عليه قيمة، (valeur)<sup>(1)</sup>.

فهي في الحالة الأولى تعبر عن قضايا لتأليف الكلمات في بنيات مسايرة لقواعد اللغة النحوية والتركيبية، أما في الحالة الثانية - أي حالة التواصل - فإنها تكون موظفة لأغراض تواصلية نفعية<sup>(2)</sup>.

- ونخلص إلى أن معرفة اللغة عادة ما تؤول على إنها المعرفة الصحيحة للأداء (usage) ولكن هذه المعرفة تكون أقل أهمية إذا لم تكتمل بمعرفة الاستعمال المناسب (l'emploi approprié)<sup>(3)</sup>.

ولذلك كثيرا ما نرى التلاميذ المتعلمين يمتلكون قواعد وبنى لغوية لكنهم لا يستطيعون توظيفها أثناء التواصل اللغوي.

فحينما نميز في المستوى الوظيفي بين مختلف أوجه استعمالنا للغة فإننا نوجه اهتمامنا وتحليلنا للمهارات اللغوية التي هي من الأولويات التي يوليها المهتمون بالعملية التربوية، فتعلم أية لغة إنما هدفه أن يكتسب المتعلم المهارات الأربع.

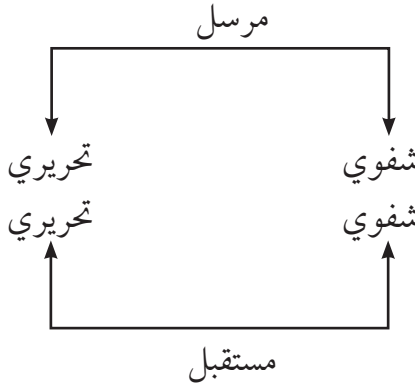
(1) نفسه، ص 22.

(2) ميلود حبيبي، الاتصال التربوي وتدريس الأدب، دراسة وصفية تصنيفية للنماذج والأنساق، المركز الثقافي العربي ط 1993 ص 111.

(3) H.G.Widdowson, une Approche Communicative, de l'enseignement des langues, p29.

ويتوقف على تعليمها نجاح العملية التعليمية كلها فما هي طبيعة هذه المهارات والعلاقة بينها؟.

إن التفاعل بين فرد وآخر أو بين مجموعة من الأفراد ومجموعة وأخرى يتم عبر الاتصال اللغوي وهذا التفاعل اللغوي يمكن أن نمثله بالشكل التالي<sup>(1)</sup>:



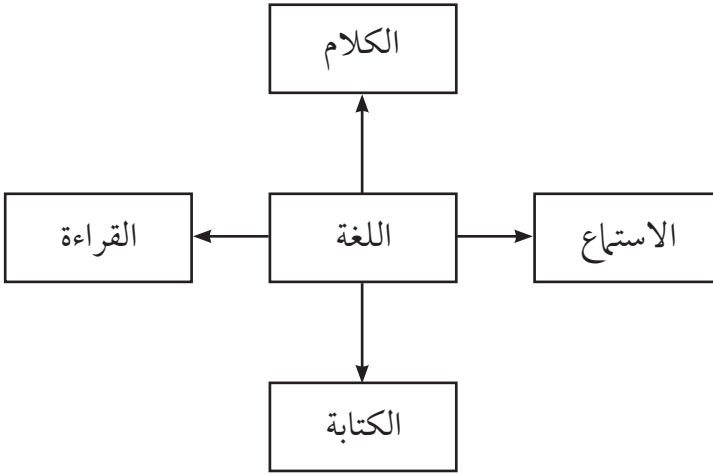
فهناك إرسال واستقبال للغة إذ لإرسال اللغة مهارتان هما: الكلام ويدخل ضمنه (التعبير الشفوي، الحديث وغيرها) والكتابة، ولاستقبال اللغة مهارتان هما الاستماع والإصغاء الذي يتطلب الفهم والقراءة. ونستطيع القول إن مهارتي الكلام (parler) والفهم (comprendre) في اللغة تنقل عن طريق حامل شفاهي (support oral) وفي المقابل نجد مهارتي القراءة والكتابة تنقل عن طريق حامل بصري (support visuel)، كما يمكن وصف الكلام والكتابة كمهارات إنتاجية، في المقابل الفهم والقراءة كمهارات استقبالية كما يوضحه الشكل التالي<sup>(2)</sup>:

استقبالية/ تلق réception/passif	إنتاجية/ نشاط production/actif	
الفهم comprendre	تكلم parler	حامل شفوي support oral
القراءة lire	كتابة écrire	حامل بصري support visuel

(1) محمد رجب فضل الله، الكتابة الوظيفية وتطبيقاتها تعليمها وتقويمها، عالم الكتب، ط 1، 2002، ص 49.

(2) H.G.Widdowson, une Approche Communicative, de l'enseignement des langues, p69.

على هذا فإن اللغة فنونا أربعا<sup>(1)</sup>: استماع، كلام، قراءة وكتابة، وهي مهارات متكاملة فيما بينها وإن اللغة كالكائن الحي الكامل المتكامل وإن تقسيم اللغة إلى فروع هو تقسيم جائر لا يراعي وحدة اللغة، ويبين أحمد مذكور من خلال هذا الشكل التكامل بين المهارات اللغوية في تدريس اللغة<sup>(2)</sup>.



ويمكن أن نرتب هذه المهارات بما يتفق والنمو العقلي والنفسي والاجتماعي واللغوي للتلميذ فهو يتعلم هذه المهارات تدريجياً. فالطفل يسمع أولاً ثم يقول (يتكلم ويفهم) ثم يقرأ، ثم يكتب .

ونظراً لأهمية الاستماع نبدأ أولاً بهذه المهارة إذ يقول ابن خلدون « السماع أبو الملكات اللسانية»<sup>(3)</sup>.

### 1 - الاستماع

هو تلقي الأصوات والانتباه لها والتفاعل معها بالرجوع قليلاً إلى المرحلة الأولى من ولادة الطفل والطريقة التي يكتسب بها اللغة نستكشف بأنه يحاول

(1) علي أحمد مذكور، تدريس فنون اللغة العربية، دار الفكر العربي، 1997، ص 61.

(2) علي أحمد مذكور سيكولوجية الاستماع، مكتبة الفلاح الكويتية، 1991، ط 2، ص 206.

(3) ابن خلدون، المقدمة، دار الفكر للطباعة والنشر والتوزيع، ط 1، 2003، ص 366.



أولاً أن يفهم القول المسموع قبل إعادته لما سمع، فالطفل يولد ويستمع ويمر الزمن عن طريق الاستماع يتكلم وهو يستعين في قراءته وفهمه لما يقرأ بما استمع إليه وما تحدث به، وكل هذا يعينه على الكتابة الصحيحة، وربما لأجل ذلك كان العرب في القديم يرسلون أولادهم الصغار إلى البوادي لتلقي اللغة بطريقة سليمة عن طريق سماعها صافية من متكلميها.

واليوم يولي الباحثون اهتماماً كبيراً بعد تطور طرائق تعليم اللغات لمهارة الاستماع ويقصدون به الإنصات المركز الواعي ووضعوا أهدافاً أساسية لذلك، كنقل المتعلم من المحيط الصوتي القديم إلى المحيط الصوتي الجديد، للتعرف على الأصوات والتمييز بينها (كالأصوات الموجودة في اللهجة).

هذا في تعليم اللغة العربية ويمكن ملاحظته أيضاً في تعليم لغة أجنبية فأصوات اللغة الأم تختلف عن أصوات اللغة الثانية المراد تعلمها وهكذا يتعرف المتعلم على الأصوات ويميز بينها.

فمهارة الاستماع عملية استقبالية معقدة كالتفكير تماماً لذلك فإنها تشتمل على مكونات إدراكية هامة، نذكر منها<sup>(1)</sup>:

- دقة الاستماع والانتباه المركز وتتجلى درجة الإدراك المعنى الاستماع في:
- فهم الموضوع فهماً شاملاً ولا يتم إلا بعد المتابعة الدقيقة وعندما يستطيع إتقان جوانب أساسية كالتحليل والتفسير، الموازنة والنقد أو تكوين اتجاه ما، ومن هنا تتضح العلاقة بين مهارة الاستماع والفهم.
- يساعد على الحديث أو موضوع الاستماع.

فالاستماع عامل حاسم في نمو مهارات اللغة الأخرى، كما أنه عامل أساسي في نمو الثروة اللغوية لدى المتعلم.

(1) راتب قاسم عاشور، أساليب تدريس اللغة العربية بين النظرية والتطبيق، دار المسيرة 2003، ط1، ص.96.

## 2 - مهارة الكلام

هو نقل الأفكار والمعلومات والمشاعر والآراء إلى الآخرين بصوت، فاللغة في الأصل منطوقة قبل أن تكون مكتوبة، فهي إذن مهارة إنتاجية تتطلب من المتعلم القدرة على استعمال أصوات اللغة بصورة صحيحة (وهذا ما يتحقق في مرحلة الاستماع) والتمكن من الصيغ الصرفية وتركيب الكلمات.

كما نستطيع القول إن الكلام يتحقق عبر النظام الفونولوجي أو النظام النحوي أو بهما معاً<sup>(1)</sup>، وفي الأخير القدرة على حسن صياغة اللغة في إطارها الاجتماعي، فالغرض من الكلام هو نقل المعنى لتحقيق التواصل. ومن أهداف تعلم هذه المهارة اكتساب ثروة لغوية لفظية موافقة لمستوى نضج وقدرات التلميذ، وحتى يتمكن المعلم من ترسيخ هذه المهارة عند التلميذ لا بد من جعله يمارس التكلم والتعود عليه وبتمكنه من الكلام بصراحة وحرية وإبداء الرأي والمناقشة المفيدة حتى يكتسب عادات واستعمالات لغوية فصيحة وبلغية تنمي باقي المهارات اللغوية الأخرى.

## 3 - مهارة القراءة

تعتبر من أهم وسائل كسب المعرفة فهي تمكن الإنسان من الإتصال المباشر بالمعارف الإنسانية في حاضرها وماضيها وتظل دائماً أهم وسيلة لاتصال الإنسان بعقول الآخرين وأفكارهم، بالإضافة إلى أثرها البالغ في تكوين الشخصية الإنسانية بأبعادها المختلفة. وهي أهم المهارات اللغوية الأربع، ولها جانبان الجانب الآلي وهو التعرف على أشكال الحروف وأصواتها والقدرة على تشكيل كلمات وجمل منها، وجانب إدراكي ذهني يؤدي إلى فهم المادة المقروءة ولا يمكن بحال من الأحوال الفصل بين الجانب الآلي والإدراكي، إذ تفقد القراءة دلالتها وأهميتها إذا اعترى أي جانب منها الوهن والضعف تصبح القراءة ببغاوية إذا لم

(1) H.G.Widdowson, une Approche Communicative, de l'enseignement des langues, p71.

يكن المتعلم قادراً على ترجمة ما تقع عليه عيناه إلى أصوات مسموعة للحروف والكلمات والجمل وهنا يلتقي الجانب الإدراكي والآلي لتكون هناك قراءة بالمعنى الدقيق وينطبق ذلك على نوعي القراءة الجهرية والصامتة، فإذا كانت جهرية تحتاج إلى الجانب الصوتي والإدراكي، فإن القراءة الصامتة تحتاج إلى القدرة على ترجمة المادة المقروءة إلى دلالات ومعان.

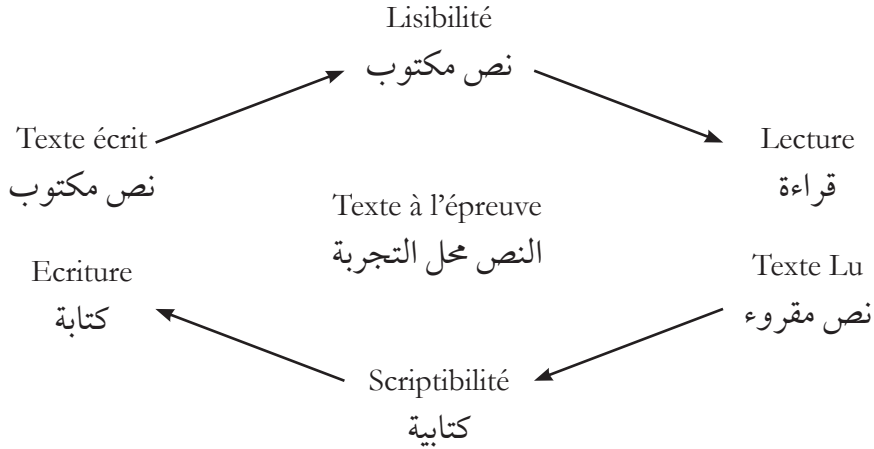
ونتيجة فإن لأبحاث اللغويين ظهر مفهوم جديد للقراءة، فهي الآن تعني عملية فكرية عقلية يتفاعل معها القارئ فيفهم ما يقرأ وينقده ويستخدمه في حل ما يواجهه<sup>(1)</sup> من مشكلات والانتفاع بها في المواقف المختلفة ومن هنا يمكن تحديد أبعاد للمفهوم الحديث للقراءة وهي:

- التعرف على الحروف والكلمات والجمل والعبارات والنطق بها .
- فهم المادة المقروءة.
- نقد المادة المقروءة .
- استخدام القراءة في حل المشكلات .
- الاستمتاع بالمادة المقروءة .
- زيادة الثروة اللغوية عند التلميذ .

وإذا عدنا للمدرسة فإن التلميذ يتعلم حقائق المواد المدروسة المختلفة بلجوئه إلى قراءة هذه المواد من كتبها المقررة، وإن أي ضعف في القراءة يؤدي في النتيجة إلى ضعفه التحصيلي في المواد كافة، والقراءة تتبلور وتتطور خلال سنوات التعليم المدرسية بدءاً بتهجي الحروف في السنوات الأولى من المدرسة وصولاً إلى القراءة الواعية في سنوات الدراسة اللاحقة .

(1) ينظر محمد رجب فضل الله، الاتجاهات التربوية المعاصرة في تدريس اللغة العربية، عالم الكتب، ط1، 1998، مصر، ص65.

إن مهارتي القراءة والكتابة نشاطان متلازمان فوجود واحدة يتطلب وجود الأخرى، وإنه مهما تحدثت قراءة تحدث كتابة وتظهر قراءتها، فيمكن الانتقال عن طريق قراءة نص مكتوب إلى القراءة وكتابة نص تنتقل إلى الكتابة كما يبينه الشكل التالي<sup>(1)</sup>:



فكل منهما يتقاطع مع الآخر ويتداخل معه، وكل قراءة يجب أن تستمر في الكتابة، وهو ما نسميه نقرأ لكي نكتب lire pour écrire وفي المقابل كل كتابة يجب أن تستمر في القراءة وهو ما نسميه الكتابة من أجل القراءة écrire pour lire<sup>(2)</sup>.

كما يمكن أن تكون القراءة الجهرية والتعبيرية تدعياً للكتابة، ففي حالة ما يخطئ التلميذ خطأ إملائياً يطلب المدرس من التلميذ نطق الكلمة بصوت مرتفع فيصحح الخطأ فبهذا تكون القراءة الجهرية تدعياً للكتابة من ناحية الأخطاء الإملائية. كما قد تساعد القراءة التعبيرية التلميذ بطريقة فعالة في كيفية توظيف علامات الوقف (la ponctuation) كعلامات التعجب والاستفهام، فهذه الطريقة تساعد التلميذ على فهم وظائف هذه العلامات<sup>(3)</sup>.

(1) Clémence Préfontaine et Monique Lebrun, La Lecture et L'écriture, Collection Théories et pratiques dans l'enseignement logiques/Ecoles, Editions logique, Montréal, 1992, p 22.

(2) نفسه، ص 28.

(3) نفسه، ص 121.

فهذه مهارات كتابية ومعرفتها بواسطة القارئ تزيد من فعالية قراءته، ومن جانب آخر فالتلاميذ عادة لا يكتبون كلمات وجملًا لم يتعرفوا عليها من خلال القراءة (فالكتابة رفيقة القراءة الدائمة) استحالة كتابة بدون وجود قراءة<sup>(1)</sup>.  
 فالقراءة هي المولد للأفكار والتخيلات مما يدفع إلى ظهور الكتابة، فالقراءة تساعد التلاميذ على اكتساب المعارف وتثير لديهم الرغبة في الكتابة.  
 ويكفي أن الله تعالى ذكر فعل القراءة وأداة الكتابة (القلم) متلازمين في سورة واحدة هي اقرأ، ﴿اقرأ وربك الأكرم الذي علم بالقلم﴾ سورة القلم الآية 1.  
 من هنا فالقراءة تعمل على تنمية مهارة التعبير.

#### 4 - مهارة الكتابة

الكتابة لغة من مادة كتب وهي أصل صحيح واحد يدل على جمع شيء إلى شيء من ذلك الكتاب والكتابة<sup>(2)</sup>. واصطلاحاً هي حروف مرسومة تصور الألفاظ الدالة على المعنى المراد، وهي ترميز للغة المنطوقة في شكل خطي على الورق وعلى غير الورق<sup>(3)</sup>. فهي أثار خطية تدرك بصرياً، وهذه الآثار هي ما يطلق عليها الحروف التي تتركب مع بعض لتشكيل كلمات تبعاً للنظام الخطي لأي لغة والكلمات تشكل جملاً حسب النظام النحوي للغة وهذا ما يسمى بالتركيب (composer) وعليه يمكن تعريف الكتابة بأنها استعمال حامل أو سند (support) بصري (visuel) بهدف إظهار النظام الخطي (graphique) والنحوي (grammatical) للغة<sup>(4)</sup>.

(1) علي أحمد مدكور، تدريس فنون اللغة العربية، ص 126.

(2) أبي الحسين أحمد بن فارس بن زكريا، معجم مقاييس اللغة، تحقيق عبد السلام هارون، المجلد الخامس، ط 1، 1981، ص 158..

(3) محمد رجب فضل الله الكتابة الوظيفية، ص 53.

(4) H.G. Widdowson, une Approche Communicative de l'enseignement des langues, p 74.

والكتابة تنقسم أيضا) كما هو الحال مع القراءة (إلى شقين جانب آلي وآخر عقلي، والشق الآلي يحتوي على المهارات الآلية الخاصة برسم الحروف الأبجدية ومعرفة المنهجية، والترقيم في اللغة الأجنبية أما الجانب العقلي فيشمل المعرفة الجيدة بالنحو واستخدام اللغة<sup>(1)</sup>.

فالكتابة إذن كنشاط تعليمي تتصل بثلاثة فروع من فروع اللغة، وإن تدريس التلاميذ يركز على العناية بثلاثة أنواع من القدرات قدرة الخط، التهجي (الهجاء) وقدرة في التعبير الكتابي:

#### • الكتابة بمعنى الرسم الإملائي:

أي رسم الحروف والكلمات رسما صحيحا وفق الضوابط المتعارف عليها في كتابة الخط العربي وإذا حدث خلل في ذلك تعذر قراءة الكلمات وفهم مدلولاتها، ومن هنا عدت مهارة الكتابة إذا ما قيست بالمهارات اللغوية الأخرى صعبة الإتقان، ويرجع التربويون سبب هذه الصعوبة إلى عدة أمور منها طبيعة الجانب الكتابي من اللغة فمن المعروف أن الجانب الكتابي لا يمثل تمثيلا صادقا للجانب المنطوق، فاللغة المكتوبة تختلف عن اللغة المنطوقة فنحن لا نكتب مثل ما نتكلم<sup>(2)</sup> (on n'écrit pas comme on parle) وهذا نجده في جميع اللغات وليس وقفا على العربية<sup>(3)</sup>، ففي اللغة العربية تجد كلمات فيها حروف

(1) أحمد عبد الخالق، اختبارات اللغة، مطابع جامعة الملك سعود، 1989، ص 228.

(2) Samira Haniche Sahraoui, Enseignement/ Apprentissage de la compréhension de l'écrit, quelques aspects théoriques, AL-LISANIYYAT, Revue Algérienne des sciences et Technologies du Langage, Editée Par, centre de recherche scientifique et technique Pour le Développement de la langue Arabe N :10, 2005, p81

(3) عبد الفتاح حسن البجه، أساليب تدريس مهارات اللغة العربية وآدابها، دار الكتاب الجامعي،

وتنطق ولكن لا تكتب مثل: هذا، هذان، لكن التي كثيرا ما تكتب لاكن وفي المقابل نجد حروف تكتب وليس لها صوت في الكلمة مثل: واو، كلمة عمرو وغيرها. بالإضافة إلى عدم كتابة الكلمات وفق قواعد اللغة ومنها قاعدة كتابة التاء مفتوحة في الأفعال ومربوطة في الأسماء، وكثيرا ما يلاحظ هذا في كتابات التلاميذ.

### ب- الكتابة بمعنى التعبير أو التحرير الكتابي

وهي الحصيصة النهائية لتعليم اللغة وأنه الهدف النهائي الشامل لتعليمها، فكل اللغة ومهاراتها تصب في التعبير<sup>(1)</sup>، فيمتاز التعبير بين فروع اللغة بأنه غاية وغيره وسائل مساعدة معينة عليه.

#### • مفهوم التعبير

لفظ التعبير لم يكن معروفا لدى العرب القدماء بالمفهوم الذي يشير إليه اليوم في التعليم فقد أورد صاحب لسان العرب تحت مادة عبر<sup>(2)</sup> (عبرَ الرَّؤْيَا، يعبرها عبرا وعبارة فسرها، وأخبر بها يؤول إليه أمرها)، وفي التنزيل: ﴿إِنْ كُنْتُمْ لِلرُّؤْيَا تَعْبُرُونَ﴾ سورة يوسف الآية 43.

وفي الاصطلاح أورد الدارسون عدة تعريفات للتعبير بنوعيه الكتابي والشفهي منه إنه إفصاح المرء بالحديث أو الكتابة عن أحاسيسه الداخلية ومشاعره وأفكاره ومعانيه بعبارات سليمة تتوافق مع مستويات الطلاب المختلفة<sup>(3)</sup>. فالتعبير وسيلة للتفاهم بين الناس وعرض الأفكار والمشاعر، فهو أداة للتواصل والبوح.

(1) علي أحمد مدكور، تدريس فنون اللغة العربية، ص 269.

(2) لسان العرب، مادة (عبر).

(3) عبد الفتاح حسن البجه، أساليب تدريس مهارات اللغة العربية وآدابها، ص 47.

فالإنسان إن لم يجد شخصاً يحاوره فإنه يحاور نفسه سراً أو جهراً، ومن هنا يمكن القول إن التعبير هو الهدف النهائي لتعليم اللغة وتفشل كل محاولات لتدريس اللغة إن فشلنا في جعل التلميذ قادراً على التعبير ونستطيع القول بعد ذلك أن اللغة مرادفة للتعبير وإن التعبير هو اللغة منطوقة أو مكتوبة .

وينقسم التعبير من حيث الغرض من استعماله إلى نوعين<sup>(1)</sup> :

#### • التعبير الوظيفي:

ويهدف إلى تسهيل الاتصال بالناس من أجل قضاء الحاجات المعيشية مثل كتابة الرسائل، الإرشادات، التعليمات، التقارير وغيرها، ويشترط في هذا النوع من التعبير فن الكتابة المباشرة بأقصر الطرق .

#### • التعبير الإبداعي :

ويهدف إلى نقل الأفكار والأحاسيس بطريقة شائعة تتصف بالجمالية ورقة الأسلوب ورشاقته، ومن ذلك الكتابة الفنية بأنواعها المختلفة من قصيدة، رواية، وقوافي الشعر المختلفة .

#### • أنواع التعبير

وينقسم التعبير من حيث الأداء إلى نوعين:

#### أ - التعبير الشفهي (الشفوي) :

ويسمى الإنشاء الشفوي أو المحادثة وهو أسبق من الكتابي، ويعتمد التعبير الشفوي على المحادثة لا سيما في المراحل الأولى من الدراسة الابتدائية، وهو تعليم خاص وأساسي لتدريبهم على النطق الصحيح وإمدادهم بالمفردات التي تمهدهم للكتابة في الموضوعات التي تطرح .

(1) راتب قاسم عاشور، أساليب تدريس اللغة العربية بين النظرية والتطبيق، ص 204 .



وأشكاله في المدرسة كثيرة<sup>(1)</sup>: التعبير الشفوي في دروس القراءة، المتمثل في التفكير وإجابة الأسئلة والتلخيص، القصص، الحديث عن موضوعات مختلفة كالدينية، الوطنية وغيرها وهي الحصة التي تسبق التعبير الكتابي.

ويتميز عن الكتابي بأنه مباشر يسمح بالفهم لوجود حوار مشترك بين المتحدثين فهناك تبادل للأدوار<sup>(2)</sup> وهناك ربط بين الخطاب والمدلول بوجود سياق مشترك يسمح بفهم المقصود، وهذا لا وجود له في التواصل الكتابي، فالنص المكتوب يمكن أن يقرأ في أي وقت بعد إنتاجه والمرسل لا يقدم كل المعلومات كالنبر أو الصوت، فكل الجمل منتجة وفقاً لأدوات اللغة المكتوبة وفي المقابل نجد حضور المرسل في الشفاهي<sup>(3)</sup>.

### ب - التعبير الكتابي:

ويحتل المركز الأعلى في هرم المهارات والقدرات اللغوية، ويمكن أن يعرف بأنه امتلاك القدرة على نقل الأفكار أو الأحاسيس إلى الآخرين كتابة مستخدماً مهارات لغوية من مثل قواعد الكتابة، إملاء أو خط، قواعد اللغة من نحو وصرف، وعلامات الترقيم أو غيرها، ويلجأ الإنسان إلى هذا الأسلوب عندما يكون المخاطب بعيداً عنه مكاناً أو زماناً لذلك نجد عبد العليم إبراهيم يعرفه بأنه وسيلة الاتصال بين الفرد وغيره ممن تفصله عنهم المسافات الزمانية أو المكانية والحاجة إليه ماسة في جميع المهن<sup>(4)</sup>.

(1) نفسه، ص 234.

(2) Samira Hanieche Sahraoui, Samira Hanieche Sahraoui, Enseignement/ Apprentissage de la compréhension de l'écrit, quelques aspects théoriques, p81.

(3) أنطوان صياح وآخرون، تعليمية اللغة العربية، دار النهضة العربية، ط 1، بيروت 2006، ص 94.

(4) عبد العليم إبراهيم، الموجه الفني لمدرسي اللغة العربية، دار المعارف، ط 1، مصر، 1966، ص 138.

ويقصد بالتعبير الكتابي من الناحية التربوية جعل التلميذ قادراً على الكتابة المعبرة عن الأفكار بعبارات صحيحة سليمة خالية من الأخطاء بدرجة تتناسب ومستواهم اللغوي وتمرينهم على التحرير<sup>(1)</sup>.

### • أهداف تدريس التعبير الكتابي

يمكن المتعلمون من خلال تدريسهم التعبير بشقيه الشفوي والكتابي أن يحققوا مجموعة من الأهداف لعل أبرزها ما يلي :

1 - اعتياد التلاميذ على الكتابة بلغة سليمة صحيحة مما يؤهلهم إلى إتقان اللغة وقواعدها، ذلك أن كثرة استخدام التلاميذ ألفاظاً متنوعة أثناء التعبير، من شأنه أن يعرفهم بمتن اللغة إضافة إلى تمرينهم على الكتابة بأساليب مضبوطة قواعدياً عن طريق توخي الكتابة بعبارات صحيحة .

2 - تنمية مهارة دقة الملاحظة، وسلامتها عند الشروع في وصف الأهداف والأشياء والمواقف، ومن ثم ينمو لديهم تذوق اللغة السليمة.

3 - غرس عادة الاستقلال في الفكرة، ولا سيما حينما يتركون وحدهم ليجيبوا عن أسئلة أو معان محددة يلتزمون بها عند تعبيرهم الكتابي .

4 - اختيار الألفاظ والتراكيب، والتعبيرات التي تتوافق مع المعاني .

5 - تعود على السرعة في التفكير والتعبير والتكيف مع المواقف الكتابية المفاجئة.

6 - جعلهم قادرين على ترجمة مشاعرهم وأحاسيسهم وأفكارهم كتابياً بعبارات واضحة مؤثرة، عالية المستوى يتخللها شيء من الإبداع والخيال .

7 - إتقان الأعمال الكتابية المختلفة التي تتطلبها حياته العلمية، والفكرية داخل المدرسة وخارجها.

(1) عبد الفتاح حسن البجه، أساليب تدريس مهارات اللغة العربية وآدابها، ص 210.

8 - تعميق الجانب الفكري لديهم وتوسيعه، وتعويدهم رصد الأفكار بطريقة منطقية ترتيباً وتنظيماً.

ولقد شهدت تعليمية التعبير الكتابي تطوراً كبيراً وذلك تأثراً بالنظريات التعليمية الحديثة والتي لم تعد تهدف إلى إكساب المتعلم الملكة اللغوية فحسب بل تسعى إلى إكسابه القدرة على توظيف هذه الملكة في التواصل والتبليغ أي القدرة على استعمال اللغة في سياقات مختلفة إذ لا تكفي الملكة اللغوية لحدوث التبليغ والتواصل بل يجب أن يضاف إليها الملكة التبليغية وهذا لا يعني أن الإنسان يجب أن يعرف قواعد اللغة فقط بل يجب أن يعرف قواعد اللغة ويعرف معها أيضاً قواعد استخدامها في المجتمع وفي التعبير عن الوظائف<sup>(1)</sup>، ومن هنا عدت الكتابة نشاطاً اتصالياً لا يمكن فصله عن شروط الاتصال<sup>(2)</sup>.

ومن أجل ذلك تقترح المنهجيات الحديثة إحداث وضعيات مختلفة تصاحب الكتابة لدى التلميذ كإيجاد محيط يشعر التلميذ وهو يكتب أنه يضع خطاب للمرسل إليه أي معرفة المتلقي حتى يتمكن من التفريق بين النصوص الموجهة لتصحيح المعلم فقط أو نص موجه إلى مرسل إليه خارج المدرسة وهذا يسمح له بمعرفة نوعية خصائص الخطاب، كما أن نوعية التعبير سواء مقال أو رسالة أو تقرير وغيرها أو طبيعة النص سردية أو وصفية أو حجاجية تعكس في مجملها وضعيات إنشاء النص ومميزات المقدرة اللغوية التي من شأنها إحداث محيط تعليمي حيث تجري الكتابة<sup>(3)</sup>.

(1) نايف خرما وعلى حجاج، اللغات الأجنبية، تعليمها وتعلمها، سلسلة عالم المعرفة، الكويت، 1988، ص 187.

(2) Clémence Préfontaine et Monique Lebrun, La Lecture et L'écriture, 83

(3) نفسه، ص 101.

### - المهارات الضرورية لإحداث النص

إذا عرفنا الكتابة بأنها حل لمشاكل التواصل فالكاتب إذن يحاول التواصل مع القارئ من خلال النص المكتوب، ومن أجل أن يكون هناك تواصل على الكاتب أن يوظف قواعد الشفرة المصطلح عليها بين الكاتب ومتلقي النص، والتي تسمى «المقدرة اللسانية»، ومعرفة سياقية أي «مقدرة خطابية»، لذلك يتفق معظم البيداغوجيين أن الكتابة نشاط معقد لأنها تتطلب عدة معارف ومهارات ويمكن إجمالها كالتالي:

1 - الملكة اللسانية (La compétence linguistique): وهي معرفة الشفرة (كمعرفة القواعد) وحسن توظيفها.

2 - الملكة النصية (La compétence textuelle): هي معرفة مكونات وبناء النص كتطبيق مبادئ الانسجام والاتساق واستعمال الروابط.

3 - الملكة الخطابية (La compétence discursive): وهي معرفة الوسائل اللغوية التي تسمح بربط النص بالسياق، كامتلاك معلومات ومعارف حول موضوع معين من طرف الكاتب.

عملية إنشاء النص: تتطلب عملية إنشاء نص مكتوب ثلاث وضعيات أساسية هي:

#### أ - المخطط (La planification)

فالمرسل (وهنا المتعلم) يجب أن يصنع تصورا للموضوع ويضع يده على المعارف المطلوبة والبحث عن المعلومات الخاصة بالموضوع ويؤخذ بعين الاعتبار السياق والمعرفة الخلفية للمتعلم، وهنا يتم وضع مخطط للأفكار وإفراغ هذه المعلومات حسب نمط النص وتختلف الخطة من نص إلى آخر، فالمخطط هو وضع الحدود وبذلك تنحصر بشكل ما بعض صعوبات الكتابة.

### ب - إنشاء النص (أثناء النص / La mise en texte)

وهنا تأخذ الأفكار شكل الدوال، فعلى المرسل (المتعلم) التحكم في الشفرة (le code écrit) أي المستويات اللسانية اللازمة كشكل الحروف، الكلمات، الجمل، الفقرات، أي العمليات الضرورية لإنشاء النص ويدخل فيه أيضا نمو الأفكار والعمليات المنطقية المصاحبة لها، ومهارة توظيف الروابط وعلامات الوقف وغيرها.

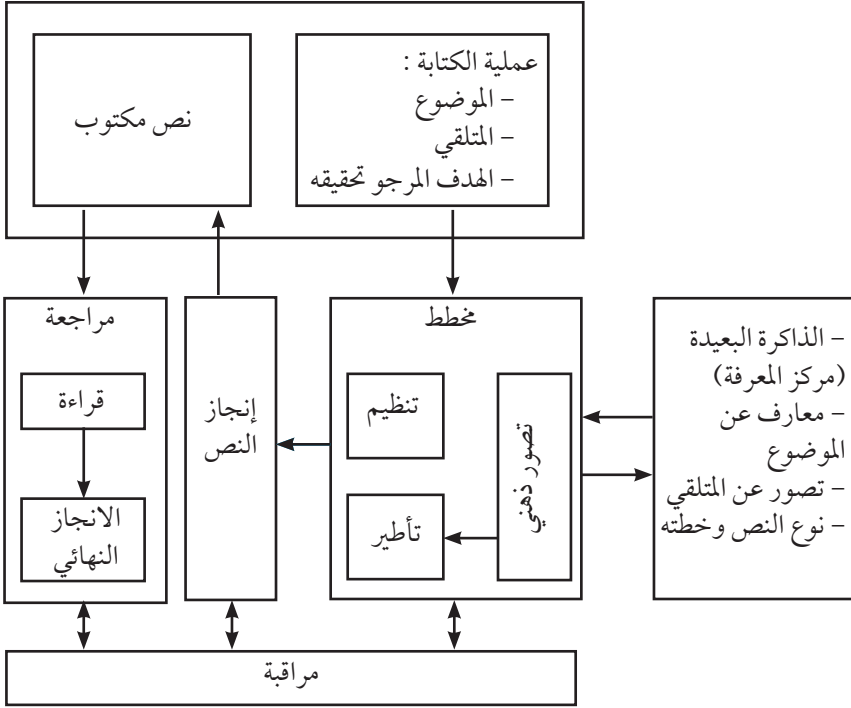
ت - المراجعة: وأخيرا المرسل (الكاتب المتعلم) يراجع نصه من حيث موافقته قواعد اللغة من نحو وصرف وإملاء ومن ناحية المعنى من التصحيح والتعديل، وهنا يمارس الكاتب دور القارئ؛ فأثناء عمل الكتابة يميز التركيب وتظهر الكتابة كمنشط استقبالي فهي تخضع للتأويل الشخصي للكاتب (المتعلم) وأحكامه وتقييمه<sup>(1)</sup> وهذا نظام المراقبة شبيه بالرادار إذ يمكن الكاتب من معرفة عمله ويستدرك ما فاتته، وهذا الجهاز يمكن أن يسمى عبر-معرفي (La Méta cognition)<sup>(2)</sup>.

وقد ظهرت نماذج تشرح مراحل عملية الكتابة وكيفية حدوثها (Le processus d'écriture) وتهدف في أغلبها إلى الوصول لحلول مشاكل الكتابة، ولعل أشهر هذه النماذج نموذج هايس وفلاور (1980) (Hayes et Flower) وهذا النموذج لمعرفة وشرح كيفية إحداث الكتابة لدى التلاميذ فهو يشرح ماذا يحدث في ذهن الذي يكتب؟ ويحدد مختلف العمليات التي يجب أن يقوم بها الكاتب (scripteur) كما يمكنه أن يبين النقاط التي يجب أن يركز عليها المدرس لتطوير نوعية الكتابة (الإنتاج) وأداء التلاميذ وتبعاً لهذا النموذج فإن إنشاء الكتابة متكونة من سلسلة من عمليات تهدف إلى إنتاج نص راق (وهو المطلوب) ويمكن تلخيص عملية إنشاء الكتابة في هذا المخطط الذي يقدمه كل من هايس وفلاور<sup>(3)</sup>.

(1) H.G.Widdowson, une Approche Communicative, de l'enseignement des langues, p74.

(2) Clémence Préfontaine et Monique Lebrun, La Lecture et L'écriture, p101.

(3) نفسه، ص 91.



### - التعبير الكتابي في السنة الرابعة متوسط

يعتبر التعبير الكتابي في السنة الرابعة من التعليم المتوسط من أهم النشاطات التعليمية فقد خصص له ساعة واحدة من الحجم الساعي المخصص لتدريس اللغة العربية، وحصّة التعبير الكتابي تخصص في نهاية كل وحدة تعليمية مما يسمح للمتعلم بإدماج جميع معارفه ومكتسباته في إنتاجه الكتابي.

### - أهداف التعبير الكتابي من خلال المنهاج

من الأهداف المرجوة من التعبير الكتابي للسنة الرابعة من التعليم المتوسط أن يكون التلميذ قادرا على أن<sup>(1)</sup>:

- يحور نصوصا تشتمل على الحجاج.

(1) منهاج السنة الرابعة من التعليم المتوسط، اللجنة الوطنية للمناهج، جويلية 2005. ص 23.

- يكتب نصوصا سردية ووصفية وحوارية وإخبارية.
- يعلل آراءه ووجهات نظره، ويعزز أحكامه بالأدلة والشواهد.
- يشرح المسائل ويفسر الظواهر بلغة سليمة.
- يحرر رسائل إدارية ويحترم معايير كتابتها.
- يكتب عروض حال وتقرير ومذكرات إعلامية.
- يستثمر الرصيد اللغوي المكتسب.
- يوظف قواعد النحو والصرف والإملاء ويدمجها أثناء التحرير.
- يستعمل مستويات لغوية مختلفة مراعاة لمقام التواصل وأحوال المستقبل.
- يعرض ما يكتب عرضا منسقا ويبرز فيه الفقرات والعناوين.
- يضبط وينجز مشاريع كتابية بمفرده.
- ينجز مشاريع كتابية بمعية زملائه (المجلة المدرسية، الاستطلاعات الميدانية، العروض).
- يسجل رؤوس أقلام انطلاقا من سندات كتابية وشفوية.
- يلخص نصوصا وفق قواعد التلخيص.
- ينجز بطاقات مطالعة.
- ينجز محاولات في الكتابة الفنية، القصة، الحكاية، الشعر.



# الفصل الأول

## (الإطار النظري)

أ - إرهاصات البحث النصي

ب - مفهوم الانسجام

ج - تصنيف النصوص





### أ - إرهاصات البحث النصي

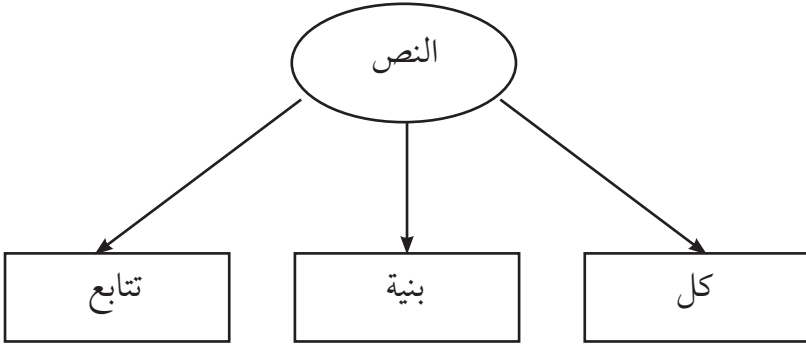
يعد ظهور الدراسات النصية في نهاية الستينيات وبداية السبعينيات من القرن العشرين في الدراسات اللغوية، من أكبر المحفزات الداعية إلى إعادة النظر في معطيات المدارس اللسانية الغربية المختلفة التي وقفت بالنص عند عتبة الجملة والتي عجزت في الربط بين مختلف أبعاد الظاهرة اللغوية<sup>(1)</sup> سواء في ذلك التوجهات البنوية نتيجة اتخاذها البنية للجملة المنجزة وحدة أساسية لتحليل الدلالي مبعدة بذلك كلا من القدرة الإنتاجية للغة وسياق النص وملابساته والظواهر الكلامية ومقاماتها أو بالنسبة للتوجهات التوليدية التحويلية التي اتخذت الجملة المولدة ميكانيكيا وحدة أساسية لتحليل وأبعدت السياق التداولي واكتفت بالمتكلم المثالي والبنية العميقة، وكان هذا القصور كافيا لتنقل اللسانيات الحديثة من النسق إلى السياق ومن البنية المنجزة إلى التداول والاستعمال ومن الجملة إلى النص.

إن هذا التطور الذي حدث أدى إلى أن تصبح مشكلات تحليل النصوص وأهدافها موضوعا لدراسة متكاملة شكلت بصورة حتمية موضوعا جديدا سمي «لسانيات النص»<sup>(2)</sup> «Linguistique Textuelle»، ولسانيات النص لم تظهر هكذا فجأة مع نهاية الستينيات وبداية السبعينيات بل كانت لها إرهاصات من قبل

(1) خولة طالب الإبراهيمي، مبادئ في اللسانيات، دار القصة للنشر والتوزيع، الجزائر، 2000، ص 167.

(2) ويطلق على هذا العلم مصطلحات كثيرة منها علم لغة النص، علم اللغة النصي، نحو النص، أو أجرومية النص، أو علم النص بشكل عام.

فيمكن أن نحدد سنة 1952 وهو تاريخ نشر «زليغ هاريس» (Z. Harris) مقاله المعنون بـ «تحليل الخطاب» (Analyse du discours) حيث اقترح توسيع التحليل التوزيعي للمدونة التي تحوي أكثر من جملة<sup>(1)</sup>، فهو أول لساني يعتبر الخطاب موضوعاً شرعياً للدرس اللساني، كما قدم منهجاً لتحليل الخطاب المترابط واهتم بتوزيع العناصر اللغوية في النصوص والربط بين النص وسياقه الاجتماعي<sup>(2)</sup>. فمحاولة هاريس تمثل أولى المحاولات الصريحة التي تكلمت عن وحدة أكبر من الجملة وسمّاها دون تمييز تارة النص (texte) وتارة الخطاب (discours) وتارة القول المتتابع (énoncé suivi) وأن هذه الوحدة التي هي أكبر من الجملة لها بنية وتمثل كلاً وتميز بخاصية التتابع وعليه يمكن تمثيل النص عند هاريس بالشكل التالي<sup>(3)</sup>:



ثم شهدت اللسانيات النصية منذ منتصف الستينات في أوروبا ومناطق أخرى من العالم توجهها قويا نحو الاعتراف بنحو النص بديلاً موثقاً لنحو الجملة

(1) JEANN Peytard ,SophieMoirad : Discours et enseignement du Français, HACHETTE, 1992, Paris, P11.

(2) ينظر: فولفجانج هارينه، ديتر فهفيغر: مدخل إلى علم اللغة النصي، ترجمة فالح بن شيب العجمي، مطابع الملك السعود، ص 20، 21 وصبحي إبراهيم الفقي، علم اللغة النصي بين النظرية والتطبيق، دار قباء للطباعة والنشر القاهرة، 2000، ج 1، ص 23.

(3) مفتاح بن عروس، الاتساق والانسجام في القرآن، رسالة مقدمة لنيل شهادة دكتوراه دولة، جامعة الجزائر، 2007 / 2008، ص 08.

وفتحت للدرس اللساني منافذ كان لها أثر كبير ومن أهم هذه التوجهات ما قام به تون فان ديك «T. Van Dijk» في كتابين له أولهما هو «some aspect of text» (بعض وجوه النص)<sup>(1)</sup> والآخر هو «texte and context» (النص والسياق). وقد اقترح تحويل القواعد الأساسية للنحو التوليدي حتى تصبح قادرة على إبراز بعض الظواهر التي لا يسمح الوقوف عند حدود الجملة بتفسيرها كالضمائر العائدة (Pronoms anaphoriques) وبعض مظاهر اللبس التي تتطلب خروجاً من حدود الجملة وعلى هذا الأساس تم اقتراح تغيير قاعدة إعادة الكتابة (règle de réécriture) الأساسية

بالشكل التالي<sup>(2)</sup>:

من : ج — م إ، م ف  
إلى : ج — ج ج . . . . ج ن

وعليه تصبح آلية التوليد (engendrement) القاعدية متجاوزة للمركب الاسمي والمركب الفعلي إلى تتابع جمل بسيطة أو مركبة بعدد غير محدود، إذ يراد من نحو النص تحقيق هدف جديد يتجاوز قواعد إنتاج الجمل إلى قواعد إنتاج النص.

ومن الذين ساهموا في هذا المجال «ميشال شارول»<sup>(3)</sup> «Michel charolles» الذي يرى أن الحاجة إلى تأسيس نحو النص ظهرت لمحدودية النحو التوليدي التحويلي، فهذا النحو غير قادر على معالجة - بطريقة ملائمة - الظواهر اللسانية في آن واحد كالإضمار (Pronominalisation) وتحويل الصلة (La relativisation) والتعريف (la définitivation).

(1) نفسه ص 10 .

(2) نفسه ص 11 .

(3) Michel Charolles: Grammaire de texte, Théorie du discours, narrativité, Pratiques, 11/12, 1976, p134.

ومن المهتمين بعلم النص نجد «هاليداي» «ورقية حسن» (Michel .A .K.Halliday et Rekaya.Hassan) وذلك ما قاما به من خلال كتابهما «الاتساق في الانجليزية» (cohésion in English) سنة 1976. بالإضافة لجهود «جون ميشال آدم» (J.M.Adam) فقد جمع في أعماله بين التنظير والتطبيق.

ومن بين أبرز المهتمين بعلم النص في المدرسة الأنجلو أمريكية الباحث الأمريكي «روبرت دي بوجراندي» (Robert de Beaugrande).

ثم تتابعت اهتمامات فلاسفة اللغة والعلوم بأبحاثهم ودراساتهم في تأكيد هوية «علم النص» وبيان خصائصه ونظرياته وأهدافه<sup>(1)</sup>.

### 1 - نحو الجملة في مقابل نحو النص

إن الذي جعل بعض الباحثين ينادون بضرورة توسيع مجال الدراسة من لسانيات الجملة (Linguistique phrastique) إلى لسانيات النص (Linguistique textuelle) يعود الى صعوبة تطبيق الكثير من الدراسات الجديدة على الجملة ولذلك نجد بنفنيست (Benveniste) يرى أن مع الجملة نغادر عالم اللغة كنظام للعلامات<sup>(2)</sup>، ويعتمد الرافضون لنحو الجملة على أن البشر عندما يتواصلون لغويا لا يمارسون ذلك في جمل مفردة منعزلة بل في تتابعات مجاوزة للجملة ومترابطة و من هنا تمثل خلاصة «أننا نتكلم بنصوص وليس بجمل» أهم هذه الخلاصات ذلك أنها فتحت المجال واسعا للتفريق بين مستوى الجملة ومستوى

(1) يمكن أن ينظر تفصيل تطور لسانيات النص: روبرت دي بوجراندي، النص والخطاب والإجراء ترجمة تمام حسان، عالم الكتب، ط 1، 1998، القاهرة، وأيضا صبحي إبراهيم الفقي، علم اللغة النصي بين النظرية والتطبيق دراسة تطبيقية على السور المكية .

(2) Lita Lundquist : Le factum texte :Fait de grammaire, fait de linguistique ou Fait de cognition, phrase, texte, discours, Etienne Stéphane, karabétian, Langue Française, N :12, Février 1999, p56 .

النص<sup>(1)</sup>، ولعل من المحاولات التي تندرج ضمن هذا السياق محاولة «لانغ» (Ewald Lang) فقد حاول وضع أسس نحو النص (Grammaire de texte) في مقابل نحو الجملة (grammaire de phrase) فهو يرى أنه من الضروري تحديد الفرق بين الجملة والنص عن طريق إضفاء خاصية على النص ككون دلالاته أو مضمونه أكبر من مجموع دلالات الجمل المكونة له وبالتالي فهو ليس متنوع مجموع دلالات هذه الجمل والذي يمكنه من ذلك ميزات نجدها في النص هي أن:

- النص هو الإطار الذي يزول داخله التباس الجمل.
- النص يحتوي على افتراضات سياقية أخرى غير افتراضات الجمل التي تكونه.
- للنص إمكانيات إعادة التشكيل غير التي تكون في الجملة (إمكانية الاختصار عديدة).

ويحرص علماء اللغة النصيون على توضيح أهمية نحو النص من حيث كونه لا يقتصر على دراسة الجملة بل يهدف إلى دراسة الروابط بين الجمل وتتابعاتها ومظاهر انسجامها محولين إبراز أوجه الاختلاف بين نحو الجمل ونحو النص في النقاط التالية<sup>(2)</sup>:

1. تنتمي الجملة إلى نظام افتراضي (النحو) في حين يعد النص نظاما واقعيا تكون من خلال الانتخابات من بين مختلف خيارات الأنظمة الافتراضية.
2. تتحدد الجملة بمعياري أحادي (علم القواعد) من نظام معرفي وحيد (علم اللغة) في حين تتحدد نصية النص بمعايير عدة من مختلف الأنظمة المعرفية.

(1) مفتاح بن عروس، وجهة الخطاب في سورة «المؤمنون» مجلة اللغة والأدب، معهد اللغة والأدب جامعة الجزائر، ع 17، جانفي، ص 143.

(2) إلهام أبو غزالة، علي خليل حمد، مدخل إلى علم لغة النص، تطبيقات لنظرية دي بوجراند وولفجانج دريسلر، الهيئة المصرية العامة للكتاب، 1999، ص 10.

3. تكون الجملة قواعدية أو لا تكون جملة البتة. أما النص فلا تنطبق عليه معايير النصية بمثل هذه الحدة.
4. يتأثر النص بالأعراف الاجتماعية والعوامل النفسية وبموقف وقوع النص بوجه خاص، في حين يضعف تأثير الجملة بهذه المؤثرات.
5. يستند استغلال الجمل إلى المعرفة القواعدية التابعة لنظام افتراضي له صفة العمومية. أما استغلال النص فيستند إلى معرفة خبرات بوقائع فعلية خاصة.
6. يعد النص حدثاً يوجه المرسل إلى المستقبل؛ لإنشاء علاقات متنوعة، وتوصيل مضامين يعينها المنتج، ولا تقتصر على العلاقات القواعدية. في حين لا تعني الجملة إلا بالعلاقات القواعدية؛ ومن ثم فهي لا تمثل حدثاً.
7. تتخذ الجملة شكلها المعين وفقاً للنظام الافتراضي المعلوم. في حين تشكل بنية النص بحسب ضوابط المشاركين والمستقبلين على حد سواء.

## 2. مفهوم النص

وظفت لسانيات النص الكثير من المفاهيم التي شكلت محور الدراسة بالنسبة لها، ويعد النص (Texte) أحد أهم المفاهيم التي أسس عليها المهتمون بعلم النص دراساتهم وأبحاثهم، وقد اختلفت آراء اللغويين في مسألة النص تبعاً للتعدد والتباين في المدارس التي ينتمون إليها، لذا نجد كما هائلاً من التعاريف التي لا يمكن حصرها، فكل تعريف يعكس وجهة نظر صاحبه والمنطلقات النظرية والخلفيات المعرفية التي ينطلق منها.

وجاء في لسان العرب في مادة (ن، ص، ص) جملة من المعاني منها<sup>(1)</sup> :

(1) لسان العرب مادة (ن ص ص).

- النص : رفعك الشيء، نص الحديث نصه نصا، رفعه، وكل ما أظهر فقد نص ومن ذلك المنصة.

- نص الناقة : أي استخراج أقصى سيرها، ونص الشيء منتهاه.

- نص الرجل نصا: إذا سأله عن شيء حتى يستشفي كل ما عنده.

- نص المتاع نصا: جعل بعضه على بعض .

تجمع كل من هذه المعاني حسب الأزهر زناد<sup>(1)</sup> في نقطة واحدة ارتبطت بالرفعة والعلو والإظهار.

أما النص في المعاجم الفرنسية (texte) فهو مأخوذ من مادة (textus) اللاتينية التي تعني النسيج، كما تطلق كلمة (texte) على الكتاب المقدس<sup>(2)</sup>.

و الملاحظ في المعنى اللغوي لمادة (texte) أنها تدل دلالة صريحة على التماسك والترابط والتلاحم بين أجزاء النص وذلك من خلال كلمة «النسيج» التي تؤثر إلى الانسجام والتماسك بين مكونات النص المنسوج.

أما في الاصطلاح فلا يوجد تعريف جامع مانع للنص وإنما يمكن تعريفه من وجهة نظر المهتمين بالدراسات النصية.

فقد كان تصور البلغارية جوليا كريستيفا (J. Kristiva) لدراسة النص ينطلق من مفاهيم لغوية وردت ضمن نظرية هاليدي اللغوي، فقد حظي تعريفها للنص باهتمام خاص لدى اللسانيين لأنه يرى عدم كفاية النظر إلى السطح اللغوي وذلك أن هذا السطح اللغوي لا يظهر ما في النص من شبكات متعاقبة، فهي ترى أن النص أكثر من مجرد خطاب أو قول فهو ظاهرة عبر لغوية، بمعنى أنها مكونة بفضل اللغة، ولكنها غير قابلة للانحصار في مقولاتها<sup>(3)</sup>.

(1) الأزهر زناد، نسيج النص، المركز الثقافي العربي، ط1، 1993، ص12.

(2) Le petit Robert, Dictionnaire de la langue Française, 1998, p 2243.

(3) صلاح فضل، بلاغة الخطاب وعلم النص، عالم المعرفة، المجلس الوطني للثقافة والفنون والآداب، الكويت، أغسطس 1992، ص 212.



وبهذه الطريقة تحدد النص كجهاز عبر لساني يعيد توزيع نظام اللسان بواسطة الربط بين كلام تواصل يهدف إلى الإخبار المباشر وبين أنماط عديدة من الملفوظات السابقة عليه أو المتزامنة معه، فالنص إذن إنتاجية، وهو ما يعني :

أ - أن علاقته باللسان الذي يتموقع داخله هي علاقة إعادة توزيع (هادمة بناءة) ولذلك فهو قابل للتناول عبر المقولات المنطقية لا عبر المقولات اللسانية الخالصة.

ب - أنه ترحال للنصوص وتداخل نصي، ففي نص معين تتقاطع وتتأفي ملفوظات عديدة مقتطعة من نصوص أخرى<sup>(1)</sup>.

ونستخلص من هذا التحديد أنها تجعل النص ظاهرة تتجاوز ما هو لغوي أي أن تحليل النص لا ينحصر في المقولات اللغوية، أما عبارة (إنتاجية) (Productivité) فتعني أن علاقته باللغة هي علاقة إعادة توزيع أي علاقة هدم وبناء.

فهذا يعني أن النص ليس وصفاً أو سرداً لحقائق اللغة فقط، بل خاضع أيضاً لتأويلات عدة، فمؤول النص يقوم بعملية تفكيك للأبنية اللغوية التي تخلق أوجه التعالق بين الدوال والمدلولات ثم يعيد الربط بين الجزئيات وذلك تبعاً لخبرته وثقافته. ثم إن النص لديها هو مجموعة نصوص متبادلة أو متناصّة إذ نجد في النص الواحد ملفوظات مأخوذة من نصوص عديدة غير النص الأصلي.

أما تصور رولان بارث (Roland Barthes) لمفهوم النص فقد تبلور في بحث كتبه عام 1971 بعنوان «من العمل إلى النص»، وقدم فيه نظرية مركزة عن طبيعة النص من منظور تفكيكي (Déconstructif) بالدرجة الأولى ويتضح ذلك من قوله: «النص نشاط وإنتاج... النص قوة متحركة تتجاوز جميع الأجناس والمراتب المتعارف عليها لتصبح واقعا نقيضا يقاوم الحدود وقواعد المعقول

(1) جوليا كريستيفا، علم النص، ترجمة فريد الزاهي، مراجعة عبد الجليل ناظم، دار توبقال للنشر، دار البيضاء، المغرب، 1997 ص 21.

والمفهوم ويضيف أن النص منتج، ينتجه القارئ في عملية مشاركة لا مجرد استهلاك. هذه المشاركة لا تتضمن قطيعة بين البنية والقراءة، وإنما تعني اندماجهما في عملية دلالية واحدة، فممارسة القراءة إسهام في التأليف<sup>(1)</sup>. فهو يقترب كثيرا من تعريف كريستيفا السابق في أن النص عملية إنتاجية، وأنه يتناص مع غيره من النصوص ويؤسس لتناص آخر مع النصوص التالية له، ثم إن النص عنده تتعدى كتابته إلى القارئ الذي يشارك في عملية إنتاجه، ويتجاوز القراءة الاستهلاكية إلى القراءة المنتجة التي تساهم في التأليف والبناء، ومن هنا فالقارئ لديه مكان جوهري في عملية التفسير لا يقل مكانه عن دور المنتج.

ومن جهة أخرى يعد رولان بارث النص نسيجاً وحجاباً جاهزاً يكمن وراءه المعنى الحقيقي مخفياً، فهو يشدد داخل النسيج على الفكرة التوليدية القائلة إن النص يتكون ويضع نفسه من خلال تشابك مستمر، ويقول «لو أحببنا عملية استحداث الألفاظ لاستطعنا أن نصّف نظرية النص بكونها علم نسيج العنكبوت وشبكته»<sup>(2)</sup>. فهو هنا يتفق مع كثير من اللسانيين اللذين ينظرون للنص على أنه نسيج من العلاقات التي تربط بين أجزائه فنجد الأزهر زناد يعرف النص بقوله نسيج من الكلمات يترابط بعضها ببعض، هذه الخيوط تجمع عناصره المختلفة والمتباعدة في كل واحد هو ما نطلق عليه مصطلح «نص»<sup>(3)</sup>.

وقد خلص محمد مفتاح إلى تركيب التعريف التالي «النص إذن مدونة حدث كلامي ذي وظائف متعددة»<sup>(4)</sup>.

(1) سعيد حسن بحيري، علم لغة النص، المفاهيم والاتجاهات، الشركة المصرية للنشر لونجمان، 1997، ط 1، ص 113. وينظر صلاح فضل، بلاغة الخطاب وعلم النص، مرجع سابق، ص 214.

(2) رولان بارث، لذة النص، ترجمة محمد الرفرافي ومحمد خير بقاعي، مجلة العرب والفكر العالمي، العدد 10، 1990، ص 35.

(3) الأزهر زناد، نسيج النص، ص 12.

(4) محمد مفتاح، تحليل الخطاب الشعري، (إستراتيجية التناص)، المركز الثقافي العربي، الدار البيضاء، ط 1، 1992، ص 120.

- مدونة كلامية : يتألف من الكلام .
- حدث : بمعنى أنه يقع في زمان ومكان محددين .
- تواصلية : يهدف إلى توصيل معلومات ومعارف ونقل تجارب .
- تفاعلي : أن يؤدي وظيفة تفاعلية ويقيم علاقات بين أفراد المجتمع .
- توأدي : إن الحدث اللغوي ليس منبثقا من عدم وإنما هو متولد من أحداث تاريخية وثقافية ولغوية وتتناسل منه أحداث لغوية أخرى لاحقة له .

و من خلال هذا التعريف فقد حاول الإحاطة بكل جوانب النص . أما مفهوم النص عند جون ميشال آدم (J. M. ADAM) فقد بدأ بمحاولة تحديد لمفهوم النص مؤكداً على حتمية تجاوز الجملة، فقد أصبح من الضروري - حسب رأيه - أن نتجاوز اعتبار اللغة مخزونا من الجمل المنعزلة (Un stock de phrases isolées) فلا توجد جمل في الاستعمال الواقعي كما هو عمل اللغة، بل هناك سياق التلفظ - حيث تقع الجمل - فاللغة لا تظهر الكلمات أو الجمل غير مستقلة ولكن في خطاب متواصل سواء كلمة أو رواية أو حوار أو خطاب سياسي<sup>(1)</sup>.

فالنص هو الكل وليس تجمع قضايا مستقلة<sup>(2)</sup>، كما نجده يركز على عدم كفاية صفة التابع سواء في النص أو الجملة: «فكما أن جملة ما ليست تابعا خطيا غير منتظم لكلمات، كذلك النص ليس تابعا لجمل»<sup>(3)</sup>.

وعلى هذا الأساس الجملة ليست هي الوحدة الأساسية للتبادلات الكلامية والخطابية وإنما النص هو وحدة التبليغ والتبادل، ولذلك ينبغي الاهتمام بالنسيج النصي ومستوياته التي يحدثها المتكلمون أثناء ممارستهم اللغوية ونلاحظ أيضا أن

(1) Jean-Michel Adam, Eléments de linguistique textuelle, Théorie et pratique de l'analyse textuelle, MARDAGA, 2<sup>ème</sup> Ed, 1990, p12.13.

(2) نفسه، ص 14 .

(3) مفتاح بن عروس، الاتساق النصي (دراسة لظاهرة العائد في العربية) رسالة ماجستير، جامعة الجزائر 1996 / 1997، ص 02.

آدم وسع مجال اهتمامه إلى الاستعانة بعلوم أخرى مثل الأثروبولوجيا والتاريخ وعلم النفس الإدراكي والفلسفة والانتوغرافية التبليغ... إلخ<sup>(1)</sup>، في دراسة السلوك الإنساني في المجال الرمزي وبخاصة الرمز اللغوي منه والتميز بطابع النصية. ثم إن النصوص لكي يتم تداولها في المجتمع تحتاج إلى أن يتوفر للمتكلمين ملكة نصية (Compétence textuelle) تمكنهم من فهم معنويات النص وإدراك أحداثه وتعينهم على إنتاجها<sup>(2)</sup>.

وبهذا الطرح وسع «آدم» دائرة الملكة اللغوية (compétence linguistique) لتشمل القدرات التبليغية les capacités communicatives التي تحقق التفاعل بين المتخاطبين وهذا ما نجده عند علماء اللسانيات الاجتماعية من أمثال دال هانس وفيرث وحتى هاليداي.

إن الملكة النصية عند «آدم» تنقسم إلى:

- ملكة نصية عامة: تمكن الفرد من إنتاج نصوص متسقة و مترابطة.
  - ملكة نصية خاصة: تمكن الفرد من إدراك وإنتاج مقاطع نصية معينة محددة، سردية أو وصفية أو برهانية أو حجائية أو تفسيرية... إلخ<sup>(3)</sup>.
- ومن كل هذا خلص «آدم» إلى أن «النص متتوج مترابط وليس حشدا عشوائيا لألفاظ وجمل أو قضايا أو أفعال كلامية»<sup>(4)</sup>

وعلى الأرضية نفسها يتحرك «هاليداي» (M.A.K.Halliday) فقد سعى إلى توسيع نظرية تهتم بالنص، حيث قدم هاليداي رفقة «رقية حسن» (R.Hassen) في كتابها «الاتساق في اللغة الانجليزية» تصورا حول مفهوم النص فهما يريان لكي

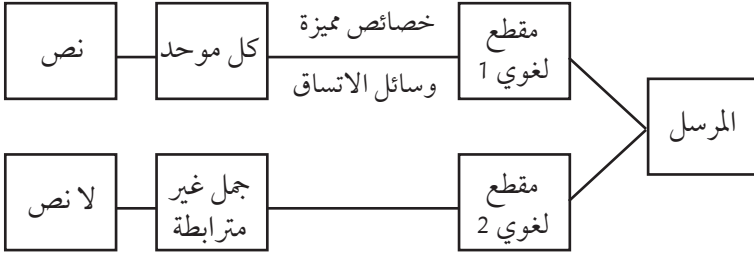
(1) خوله طالب الإبراهيمي، مبادئ في اللسانيات، ص 168 - 169.

(2) Jean-Michel Adam, éléments de linguistique textuelle, p108.

(3) نفسه، ص 108.

(4) نفسه، ص 109.

يشكل مقطع لغوي كلا موحدا يجب أن تتوفر فيه خصائص معينة تقيم سمة في النصوص ولا توجد في غيرها فهما يحاولان الكشف عما يميز النص عن اللانص، ويقترح محمد خطابي توضيح طرح الباحثين بالشكل التالي<sup>(1)</sup>:



ومن هنا يمكن القول أن مجرد التابع للجمل لا يشكل نصاً إلا إذا كان بين هذه الجمل علاقات وهو ما يمكن إن نطلق عليه مفهوم النسيج، تتم هذه العلاقات بين عنصر وآخر وورد في جملة سابقة أو جملة لاحقة أو بين عنصر وبين متتالية برمتها أو لاحقة وهنا يبرز مفهوم الإحالة سواء قبلية أو بعدية، وارتباط النص بشرط العلاقات لا يعنى أنه مجموعة من الجمل فقط، فالنص ليس وحدة نحوية مثله مثل الجملة، فالذي يحكم الجملة هو البنية والذي يحكم النص هو النسيج (texture)<sup>(2)</sup>.

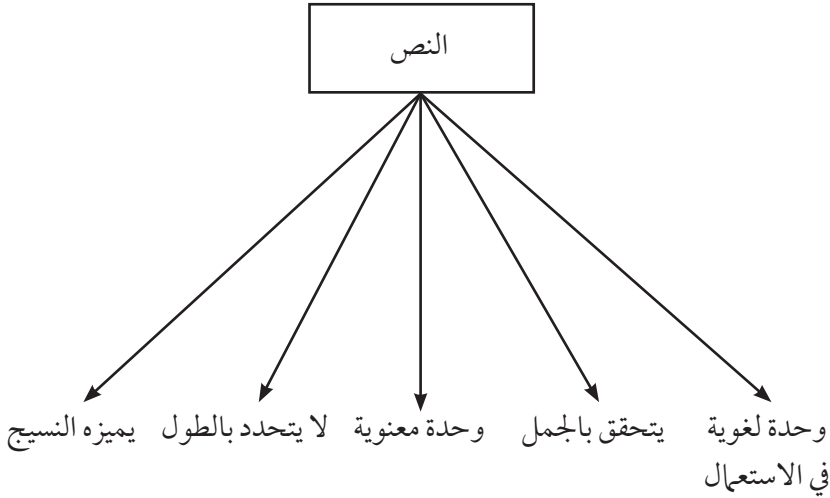
كما أن معيار الكم أو الطول ليس شرطاً فقد يكون النص كلمة مثل «قف» أو جملة أو نشرة طيبة كما يمكن أن يكون النص منطوقاً أو مكتوباً أو نصاً أدبياً نثراً أو شعراً، حواراً أو مونولوجاً، يمكن أن يكون أي شيء من مثل واحد حتى مسرحية بأكملها، أو من نداء استغاثة<sup>(3)</sup>.

(1) محمد خطابي، لسانيات النص، مدخل إلى انسجام الخطاب، المركز الثقافي العربي، ط 1، 1991، ص 12.

(2) مفتاح بن عروس، الاتساق والانسجام في القرآن، ص 205.

(3) محمد خطابي، لسانيات النص مدخل إلى انسجام الخطاب، ص 13.

كما أن النص يختلف عن الجملة من حيث النوع فالنص وحدة دلالية وليست الجمل إلا الوسيلة التي يتحقق بها النص وهذه الوحدة ليست شكلا (forme) لكنها معنى، وقد أضاف هاليداي وحسن في مؤلف آخر حيثيات أخرى على تعريف النص فيقولان «نحن نستطيع تحديد النص بطريقة مبسطة بالقول إنه اللغة الوظيفية ونعني بالوظيفة - ببساطة - اللغة التي تفعل أو تؤدي بعض الوظائف في بعض السياقات»<sup>(1)</sup> ومنه يمكن القول أن النص وحدة لغوية في الاستعمال وعليه تمثيل النص بالشكل التالي<sup>(2)</sup>.



ومن خلال ما سبق فهاليداي ورقية حسن يجاولان التركيز على جانبي الوحدة والنسيج من خلال الإشارة إلى كون النص وحدة دلالية، كما أنها يشير إلى مصطلح الوظيفة فكما تتحدد الوظائف على مستوى «اللسان» فإنها تتحدد على مستوى «النص» باعتباره وحدة دلالية<sup>(3)</sup>.

(1) صبحي إبراهيم الفقي، علم اللغة النصي بين النظرية والتطبيق، دراسة تطبيقية على السور المكية، ص 30.

(2) مفتاح بن عروس، الاتساق والانسجام في القرآن، ص 206.

(3) ينظر سعيد يقطين، إنفتاح النص الروائي (النص والسياق)، المركز الثقافي العربي، ط 2، 2001، الدار البيضاء، ص 17.

ومن كل ما سبق يتضح لنا أننا أمام كم هائل من التعاريف التي تناولت النص وانطلقت من نظرة خاصة ومرجعيات مختلفة ولكنها في أغلبها تتفق في كون النص:

- ليس مجموعة من الجمل أو تتابع عشوائي لها.

- نسيج من العلاقات.

وإجمالاً يمكن أن يتميز النص عن اللانص<sup>(1)</sup> بـ:

الوحدة: وتتمثل في أنه في مستوى معين ينظر إلى النص على أنه كل وعلى أنه وحدة مستقلة عن مختلف البنى المكونة له.

الاستمرارية: وتتمثل في أن النص يحتوي على مجموعة من العلامات الشكلية التي تسمح بعبور المعنى المعبر عنه خارج حدود الجملة.

القصدية: وتتمثل في أن النص هو - أساساً - فعل تواصل يسهى المتكلم عن طريقه إلى الدخول في تفاعل مع خطاب عن طريق اللغة هدف ما.

الملاءمة: وتتمثل في تلاؤم النص مع الظروف التي تحيط به.

الموضوع: وترتبط بضرورة أن يكون له موضع يبلوره ويستطيع المتلقي أن يجدده.

الإخبارية: وتتعلق بمسألة أن يكون للنص مضمون إخباري أدنى، لا غيا كل إنتاج لا يبلور محتوى إخبارياً إلى اللانص.

وبعد محاولة تحديد مفهوم النص من خلال التصورات السابقة نجد أنفسنا أمام مصطلح آخر لا يقل أهمية عنه هو «الخطاب» (discours) إذ هناك وجهات النظر متعددة في هذا الشأن فقد ارتبط عند الكثيرين بالجانب المنطوق من اللغة فيحدد «بنفينيست» الخطاب بمعناه الواسع بأنه كل تلفظ يفترض متكلماً ومستمعاً

(1) مفتاح بن عروس، الاتساق والانسجام في القرآن، ص 12.

وعند الأول هدف التأثير على الثاني بطريقة ما<sup>(1)</sup>، فالخطاب هنا يفترض وجود السامع الذي يتلقى الخطاب بينما النص يتوجه إلى متلق غائب ومن هنا الخطاب نشاط تواصل يأسس على اللغة المنطوقة والنص على اللغة المكتوبة، والنص يمثل المظهر الشكلي للخطاب بينما الخطاب يعني الممارسة الفعلية الاجتماعية للنص<sup>(2)</sup>، كما يمكن أن يعرف بأنه وحدة أوسع من النص ولكنها تبقى في علاقة مع ظروف الإنتاج وهذا ما نراه لدى ميشال آدم الذي يربط الخطاب بظروف الإنتاج وقد لخص ذلك في المخطط التالي<sup>(3)</sup>:

$$\begin{array}{l} \text{الخطاب (Discours)} = \text{النص} + \text{شروط الإنتاج} \\ \text{النص (Texte)} = \text{الخطاب} - \text{شروط الإنتاج} \end{array}$$

ويرى محمد مفتاح أن الخطاب<sup>(4)</sup> أعم من النص فالنص عنده عبارة عن وحدات لغوية طبيعية منضدة منسجمة، ويعني بالتنضيد ما يضمن بالعلاقة بين أجزاء النص والخطاب مثل أدوات العطف وغيرها من الروابط، وبالتنسيق ما يحتوي أنواع العلاقات بين الكلمات المعجمية وبالانسجام ما يكون من علاقة بين عالم النص وعالم الواقع.

ومما يلفت الانتباه أن تحليل الخطاب يختلف عن تحليل النص بكونه - حسب مانقينو D.Maingueneau - يقوم على دراسة الاستعمال الفعلي للغة من خلال متكلمين فعليين في مقامات فعلية<sup>(5)</sup>.

(1) Emile.Benveniste.problèmes de linguistique générale, p129.130

(2) محمد الأخضر الصبيحي، مدخل الى علم النص ومجالات تطبيقه، منشورات الاختلاف، ط1، 2008، ص 73.

(3) Jean-Michel Adam, éléments linguistique textuelle, p23

(4) محمد مفتاح، التشابه والاختلاف، المركز الثقافي العربي، ط1، 1996، الدار البيضاء، ص 35.

(5) خليفة بوجادي، في اللسانيات التداولية، بيت الحكمة، ط1، 2009، ص 134.



ورغم هذه الفروق فإنه يوجد من لا يفرق بين النص والخطاب ويتم استعمال هذين المصطلحين في شكل تبادلي دون أن يوضع تمايراً بينهما، فالسرديون من أمثال «جينيت» و«تودوروف» و«فاينريش» لا يميزون بينهما<sup>(1)</sup>.

ويبرز مصطلح آخر ارتبط كثيراً بالنص وهو «النصية» (Textualité) وقد عرّف النص بأنه «حدث تواصل يُلزم لكونه نصاً أن تتوافر له سبعة معايير للنص مجتمعة، ويزول عنه هذا الوصف إذا تخلّف واحد من هذه المعايير»<sup>(2)</sup>.

وانطلاقاً من هذا التعريف جعلت النصية مشروعاً لإيجاد النصوص واستعمالها، فهي بمثابة قواعد. وقد استنبط كل من «روبرت دي بوجراندي» و«دريسلر» (Robert de beaugrande et Wolfgang Dressler) هذه المعايير وإن كانت إحدى هذه المعايير غير محققة فإن النص يُعد غير اتصالي، وهذه المعايير منها ما، يتصل بالنص ومنها ما يتصل بالمتلقي هي :

1 - الاتساق (La cohésion): إن النص يتألف من عدد من العناصر تقيم فيما بينها شبكة من العلاقات الداخلية التي تعمل على إيجاد نوع من الانسجام والاتساق بين تلك العناصر وتسهم مختلف الروابط في تحقيقها<sup>(3)</sup> فالاتساق يترتب على إجراءات تبدو بها العناصر السطحية فهو إذن مجموعة من العلاقات الشكلية كتوفير الترابط بين عناصر ظاهر النص كبناء العبارة والجمل واستعمال الضمائر وغيرها من الأشكال البديلة، ومن أدوات الاتساق، الإحالة التكرار، الاستبدال، الحذف، الوصل<sup>(4)</sup>.

2 - الانسجام (La cohérence): وهو يشتمل على الإجراءات المستعملة في إثارة عناصر المعرفة من مفاهيم وعلاقات منطقية كالسببية، ومنها معرفة تنظيم الحوادث، ومنها أيضاً توفير الاستمرارية في الخبرة البشرية.

(1) ينظر سعيد يقطين، إنفتاح النص الروائي (النص والسياق)، ص 11.

(2) سعد مصلوح، نحو أجرومية للنص الشعري، «دراسة في قصيدة جاهلية»، مجلة فصول، مجلد 10، العددان الأول والثاني يوليو 1991 ص 154.

(3) محمد الأخضر الصبيحي، مدخل إلى علم النص ومجالات تطبيقه، 86.

(4) ينظر، روبرت دي بوجراندي، النص والخطاب والإجراء، ترجمة تمام حسان، ص 103.

3 - القصد (L'intentionnalité): ويعني به موقف منتج النص لإنتاج نص متماسك ومتربط كي يتم الوصول إلى هدف مرسوم في خطة محددة، فلكل منتج خطاب غاية يسعى لبلوغها أو نية يريد تجسيدها، فلا يتكلم المتكلم مع غيره إلا إذا كان لكلامه قصد<sup>(1)</sup>.

4 - المقبولية (L'acceptabilité): ويتضمن موقف مستقبل النص إزاء كون صورة ما من صور اللغة ينبغي لنا أن تكون مقبولة من حيث هي نص ذو اتساق وانسجام.

5 - المقامية (Le contexte): وتشتمل على العوامل التي تجعل النص ذا صلة بموقف حالي، أي مدى ملائمة النص للسياق الذي يرد فيه.

6 - التناص (L'intertextualité): والمقصود بذلك تداخل وتقاطع النصوص في أشكالها ومضامينها، ويجزم علماء اللغة بأنه لا يوجد نص يخلو من حضور أجزاء أو مقاطع من نصوص أخرى، وأبرز أشكال هذا التناص الاقتباسات والأقوال التي عادة ما يستشهد بها<sup>(2)</sup>، فالتناص يتضمن العلاقات بين نص ما ونصوص أخرى.

7 - الإعلامية (L'informativité): وهي ما يحمله النص من المعلومات التي تهتم السامع والقارئ، ويتحقق بها هدف التواصل بين منتج النص ومنتقيه ولمعيار الإعلامية درجات حيث يحمل كل نص درجة من الإعلامية معينة يحددها منتجه ومنتقيه معا كما تشمل الإعلامية الجدة أيضا<sup>(3)</sup>.

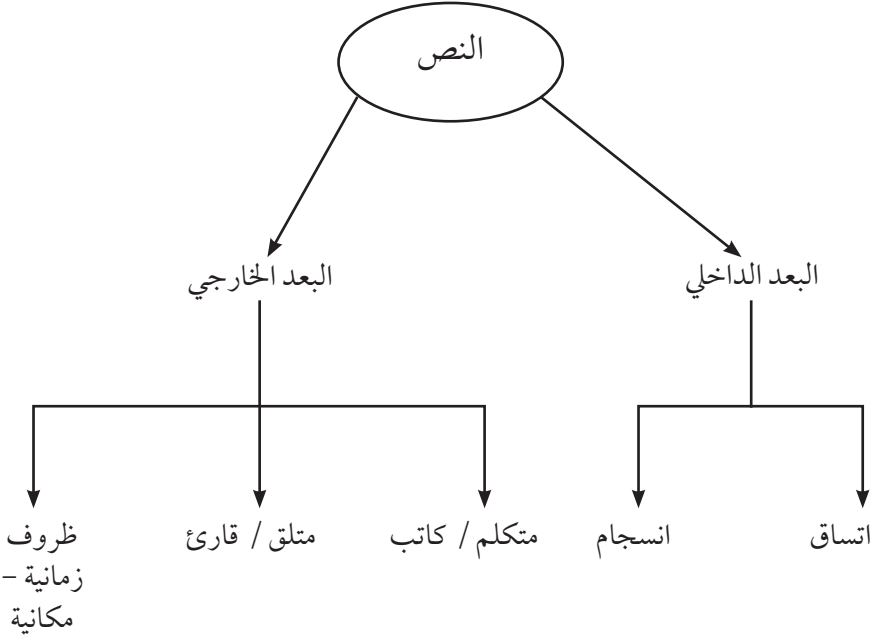
(1) محمد الأخضر الصبيحي، مدخل إلى علم النص ومجالات تطبيقه، ص 96. وأيضا دي بوجراند، ص 103.

(2) المرجع نفسه، ص 100.

(3) ينظر روبرت دي بوجراند، النص والخطاب والإجراء، ص 105، وإلهام أبو غزالة، علي خليل حمد، مدخل إلى علم لغة النص، ص 12.

## ب - مفهوم الانسجام

إن للنص بعدين داخلي وخارجي ويمكن تمثيله بالشكل التالي (1):



ومن خلال هذا الشكل يظهر الانسجام أكثر اتصالاً بالنص لذا عدّ الانسجام من أهم المعايير النصية التي يشترطها اللغويون لوصف النص بالترابط والتماسك، ويقصد به العلاقات المنطقية التصورية التي تجعل النص مترابطاً وإن خلا من الروابط الشكلية، وهو يتطلب من الإجراءات ما تنشط به عناصر المعرفة لإيجاد الترابط المفهومي واسترجاعه وتشتمل وسائل الانسجام على:

- العناصر المنطقية كالسببية والعموم والخصوص.
- معلومات عن تنظيم الأحداث والأعمال والموضوعات والمواقف.
- السعي إلى التماسك فيما يتصل بالتجربة الإنسانية.

(1) مفتاح بن عروس، في علاقة النص بالمقام، سورة الكهف نموذجاً، مجلة اللغة والأدب، معهد اللغة العربية وآدابها، جامعة الجزائر، ع14، ديسمبر، 1999، ص295.

ويتدعم الانسجام بتفاعل المعلومات التي يعرضها النص مع المعرفة السابقة بالعالم<sup>(1)</sup>. فمن هذه الناحية لا يتعلق الانسجام بمستوى التحقق اللساني ولكن بالأحرى بتصور المتصورات التي تنظم عالماً بوصفه متتالية تتقدم نحو نهاية، لذا يحدده جون ميشال آدم Adam بأنه مفهوم دلالي وفعل سياقي (un fait de cotextualité) يظهر ذلك من خلال مفهوم التشاكل الذي هو عملية تكرارية لنفس الوحدة الدلالية الصغرى (sème). ويفسره قرياس (Greimas) بأنه مجموعة دلالية مكررة (معادة/ redondant) بحيث تجعل القراءة متشاكلة ومنسجمة لتلفظ ما فالتتاليات التالية<sup>(2)</sup>: Mon ordinateur est triste depuis que son cheval n'a plus de roue de secours.

حاسوبي جد حزين منذ أن فقد حصانه عجلة النجدة.

في هذه المتتالية لا يظهر التشاكل الذي نحكم من خلاله بالتماسك بين الحاسوب و خاصية الحزن، وبين حاسوب/ حصان وذلك بسبب تنافر مقومات (/ + حيوان / و / - حيوان /). و الأمر نفسه بالنسبة للعجلة التي تنتمي إلى حقل يوافق حقل السيارة ولا يوافق حقل الحصان إلا في حالات التخيل (Fiction). فالانسجام ليس خاصية لسانية للملفوظات فقط وإنما هو إنتاج لعملية تأويلية يقوم بها المتلقي الذي يحكم بانسجام النص معتمدا على عناصر خارج النص ومعرفته الخلفية.

ولأنه من الصعب الخروج بمفهوم موحد للانسجام، وذلك لاختلاف زوايا النظر إليه فمنهم من يرى الانسجام معادلا للنصية و منهم من يربطه بمفهوم العلاقات كالسببية و النتيجة أو التابع الزمني، ولذلك حاول بعض اللسانيين وضع قواعد بواسطتها يتحقق الانسجام في النص، ومن هؤلاء نجد «ميشال شارول» (Michel Charolles).

(1) روبرت دي بوجراند، النص والخطاب والإجراء، ترجمة تمام حسن، ص 103.

(2) Jean-Michel Adam, éléments de linguistique textuelle, p 110.

فهو يرى أن الانسجام يدخل ضمن الأحكام النصية، وهذه الأحكام يطلقها المتكلم المثالي (Sujet idéal)، و تكون هذه الأحكام إما أحكام انسجام أو أحكاما تصنيفية:

أ - أحكام انسجام ترتبط بالانسجام الخالص (الصرف) (Proprement dite) والانسجام الخطابى.

ب - أحكام تصنيفية و تتعلق بمجموع الخطاب و إقامتها تبعا لمعرفة الاتفاقات النصية و الخطابية للمتكلم الذي يكون قادرا على التمييز مثلا بين نص سردي (Narratif) و آخر غير سردي.

### 1 - الانسجام النصي الصرف (Proprement dite):

يرى شارول أنه لكي يكون النص منسجما، يجب أن يكون له طابع التابع (Caractère suivi)، أي يحتوي في نموه الخطي عناصر تكرارية (Éléments de récurrence)، و هذه العناصر تضمن صفة الاستمرارية<sup>(1)</sup>، و اللغة تملك من الأدوات ما تتحقق به هذه الاستمرارية :

#### أ - الإضمار (La pronominalisation):

و يسمح باستدكار مركب (Syntagme)، أو بجملة بأكملها من جملة إلى أخرى مثل : «Pierre a acheté une voiture, elle consomme 10 litres aux 100 KM»

«اشترى بيار سيارة (و) هي تستهلك 10 لترات في 100 كم».

«Pierre a acheté une voiture, cela l'a considérablement endetté»

«اشترى بيار سيارة، هذا أوقعه في الدين».

(1) Michel Charolles: Grammaire de texte, Théorie du discours, narrativité, p141.

ب - التعريف (la definitivisation): ويكون باستعمال محددات معرفة (déterminants définis) كأدوات التعريف، أسماء الإشارة ومثاله:

Pierre a acheté une voiture, cette voiture consomme 10 litres aux 100km

«اشترى بيار سيارة، هذه السيارة تستهلك 10 لتر في 100 كم».

فهو إذن يتحقق بالانتقال من النكرة إلى المعرفة وفي العربية يتحقق إما بـ أل أو

بالإشاري + أل

أي من البنية س ..... إلى (أل + س) أو (إشاري + أل + س)<sup>(1)</sup>

ومثاله: من البنية س ..... إلى (أل + س)

كان في قديم الزمان فتاة، كانت الفتاة جميلة ومتواضعة .

فوظيفة أداة التعريف هنا هي الإشارة إلى معلومات سابقة<sup>(2)</sup>

ومثاله من البنية سن ..... إلى (إشاري + أل + س)

اشترت كتابا، هذا الكتاب يحوي مائة صفحة.

هـ - الاستبدال (la substitution): يقترب من التعريف ويمكن أن يمس

مركبا اسميا أو فعليا أو جملا بأكملها، والاستبدال عملية تتم داخل النص، إنه

تعويض عنصر في النص بعنصر آخر<sup>(3)</sup> وينقسم إلى ثلاثة أنواع:

• استبدال اسمي: ويكون التعويض فيه اسما ومثاله:

• «سيارتي قديمة يجب أن اشترى أخرى جديدة»، فكلمة «أخرى» عوضت

كلمة «سيارة» وقامت مقامها مما زاد في تماسك الجملة الأولى.

• استبدال فعلي: ويكون التعويض فيه «فعل» ومثاله: «لم يراجع التلميذ درسه،

هذا الفعل أغضب أمه»، فالفعل «لم يراجع» عوض بـ «هذا الفعل» وقام مقامه.

(1) مفتاح بن عروس، الاتساق والانسجام في القرآن، ص 32.

(2) سعيد حسن بحيري، علم لغة النص، ص 24.

(3) محمد خطابي، لسانيات النص، مدخل إلى انسجام الخطاب، ص 20-21.

- الاستبدال الجملي (القولبي): من مثل :
- هل وجدت حلا لهذه المسألة ؟ سأل المعلم.
- ذلك ما كنت أفكر فيه، أجاب التلميذ.

ففي هذا المثال حلّ العنصر (ذلك) محل قول بأكمله (هل وجدت حلا لهذه المسألة؟) ومن هذا كله يمكن أن يحقق الاستبدال الاستمرارية وذلك من خلال العلاقة بين المستبدل والمستبدل وهي علاقة قبلية بين عنصر أو عناصر سابقة في النص وبين عنصر لاحق فيه ومن هنا يمكن الحديث عن الاستمرارية أي وجود العنصر المستبدل في الجملة بشكل ما في الجملة اللاحقة.

2 - التغطيات الافتراضية: إن الروابط أو العلاقات بين الجمل تظهر بصورة صريحة في الإضمار والتعريف بينما التغطيات الافتراضية تتدخل بصورة غير مباشرة ولكن بمماثلة فاعلة لضمان تتابع للنص (suivi au texte) ويمكن أن تعرف بأنها - التغطيات الافتراضية - هي ما يسمح السياق باستنتاجه دون أن يصرح به في النص<sup>(1)</sup>.

ومن أمثله: علي الابن الأكبر لخديجة، غادر وهران إلى قسنطينة أما سفيان فبقي بجوارها<sup>(2)</sup>. فالملاحظ أن الجملة الثانية تسمح بالاستنتاج أن (سفيان مثل علي هو ابن خديجة) وهذا يقتضي أن لخديجة أكثر من ابن بوجود عبارة (الابن الأكبر).

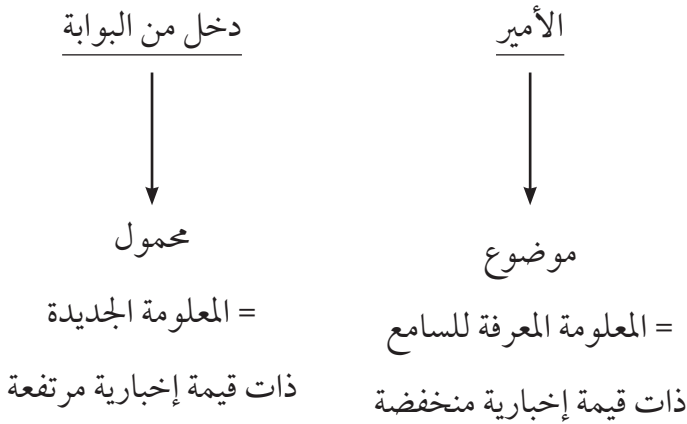
3 - إجراءات الموضوعة (les procédures de thématization): وهي من القواعد التي اعتبرها شارول<sup>(3)</sup> شرطا في انسجام النص وفيها يستند على أعمال مدرسة براغ خاصة فيما يعرف عندهم بالمفهوم الوظيفي للجملة وهو منهج استعملته مدرسة براغ لتحليل الجمل حسب مضمونها الإخباري إذ يرى فيلام ميزيوس (Vilém Mathesius) أن الجملة تنقسم الى قسمين:

(1) مفتاح بن عروس، الاتساق والانسجام في القرآن، ص 32.

(2) مفتاح بن عروس، الاتساق في نصوص المرحلة الثانوية مقارنة لسانية، مجلة اللغة والادب، عدد 12، ديسمبر 1997، ص 433.

(3) Michel charolles: Grammaire de texte, Théorie du discours, narrativité, p143.

- الموضوع (thème): وهو يدل على شيء يعرفه السامع لأنه غالبا ما يذكر في الجملة السابقة .
- المحمول (Rhème): ويدل على حقيقة جديدة تتعلق بالموضوع المذكور وعادة ما يسبق الموضوع المحمول<sup>(1)</sup> . مثاله:



وفد نقل دانس<sup>(2)</sup> (F.Danes) هذا المبدأ إلى النصوص لما له من الأهمية الكبرى في وصف انسجام نص ما، ومن خلال توالي الموضوعات في نص ما يسمح بمعرفة التدرج النصي واستنادا الى المعلومات التي تضاف في كل مرة، ويمكن إيراد هذا المثال:

المرء سمع كثيرا عن اليورانيوم فهو يدخل في صناعة الأسلحة، الأسلحة التي فتكت بالبشرية.

المحمول	الموضوع	الجملة
سمع كثيرا عن اليورانيوم يدخل في صناعة الأسلحة التي فتكت بالبشرية	المرء هو الأسلحة	المرء سمع كثيرا عن اليورانيوم فهو يدخل في صناعة الأسلحة الأسلحة التي فتكت بالبشرية

(1) أحمد مؤمن، اللسانيات النشأة والتطور، ديوان المطبوعات الجامعية، 2002، الجزائر، ص 140 .

(2) فولفجانغ هاينه مان ديثر فيهتجر، مدخل إلى علم اللغة النصي، ترجمة سعيد حسن بحيري، مكتبة زهراء الشرق، ط1، 2004، ص 26 .



يمثل هذا التوالي مقطعا منسجما لأن محمول الجملة الأولى (ح 1) هو موضوع الجملة الثانية (مو 2) ومحمول الجملة الثانية هو موضوع الجملة الثالثة وبالتالي تحققت الاستمرارية، وعليه فإن إجراءات الموضوعة لها دورا هام في انسجام النص.

4 - الانسجام الخطابي (le cohérence discursive) : يرى شارول أنه من غير الممكن معالجة مسألة انسجام النصوص وحصرها في الإشكالية اللسانية الضيقة، فبعض أحكام الانسجام ترتبط بمعرفة العالم التي يتقاسمها أو لا يتقاسمها المشاركون (les participants) في فعل التواصل<sup>(1)</sup>. فالمثال التالي:

ولد محمود درويش في قرية البروة، وكان الشاعر كثيرا ما يذكرها في قصائده. يشكل مقطعا منسجما فقط لمتلق يعرف أن محمود درويش هو نفسه الشاعر، بينما لا يتحقق الانسجام لمتلق يجهل هذه المعلومة ويظن أن محمود درويش ليس هو الشاعر.

إن الذي سمح بإصدار حكم الانسجام أو عدمه هو معرفة العالم أو ما يعرف بالمعرفة الموسوعية (savoir encyclopédique) وتكون هذه المعرفة باكتساب أعضاء أية جماعة بشرية في احتكاكهم الفعلي ببتهم الطبيعية والاجتماعية وعلى أساس التوزيع الاجتماعي للعمل أيضا معرفة خاصة بالعالم تختلف في كمها وعمقها، ويمكن بناء على ذلك أن تتضمن أشكال تقويم شديدة التباين<sup>(2)</sup>، فلا خلاف إذن حول الأهمية التي تلعبها المعرفة الموسوعية بالنسبة لعمليات استيعاب النص.

ومن هنا يتضح أنه لا يكفي أن يكون الخطاب مبنيا بناء لغويا سليا أي استنادا إلى معطيات لسانية محضة حتى نحكم عليه بالانسجام بل يجب أخذ معطيات تداولية في الاعتبار حتى يتحقق الانسجام.

(1) Michel Charolles: Grammaire de texte, Théorie du discours, narrativité, p145.

(2) فولفجانغ هاينه مان ديثر فيهقجر، مدخل الى علم اللغة النصي، مدخل إلى علم اللغة النصي، ترجمة سعيد حسن بحيري، ص 105.

وهنا يتفق شارول مع فان ديك في أحد مظاهر انسجام الخطاب وهو ما يسميه فان ديك الترتيب العادي للوقائع في الخطاب<sup>(1)</sup> (أو ترتيب الحدث)<sup>(2)</sup> فهو يرى أن تتالي الوقائع تحكمه مبادئ مختلفة منها معرفتنا للعالم ويسوق هذا المثال:

(دخلت كلاير راسل إلى مكتب (clarion) ذهبت مباشرة إلى غرفة عملها، نزع قبعتها، لمست وجهها بالمدرة ثم جلست إلى منضدتها).

إن ترتيب الحوادث بهذا الشكل: الدخول إلى المكتب

- الذهاب إلى الغرفة

- نزع القبعة

- لمست وجهها

- الجلوس إلى المنضدة

توجهه معرفتنا للعالم، فمتتالية من مثل: جلست إلى منضدتها، فنزعت قبعتها، ذهبت مباشرة إلى غرفتها عملها. تعتبر غير منسجمة لأن المفترض (حسب معرفتنا للعالم) أن يسبق ورود غرفة العمل الجلوس إلى المنضدة.

إن الترتيب العادي ليس صارماً دائماً إلى درجة الاستحالة فإنه يجوز أن يحدث تغير في ترتيب المتتالية ومن وسائل هذا التغير إدخال ظروف الزمان من مثل قبل، بعد، آنفاً، فيصبح ترتيب (سب، سج) قبل (سج، سب) أو (سج بعد سب) فتصبح المتتالية السابقة:

1 - ذهبت مباشرة الى غرفة عملها وقبل أن تجلس إلى منضدتها نزع قبعتها ولمست وجهها بالمدرة.

2 - ذهبت مباشرة الى غرفة عملها وجلست إلى منضدتها بعد أن نزع قبعتها ولمست وجهها بالمدرة<sup>(3)</sup>.

(1) ينظر محمد خطابي، لسانيات النص و انسجام الخطاب، ص 38.

(2) فان ديك، النص والسياق، ص 150.

(3) ينظر المرجع نفسه، ص 151، ومحمد خطابي، لسانيات النص، ص 38.

كما يمكن أن مثل بمثال من القرآن الكريم يقول الله تعالى ( أنا صببنا الماء صبا، ثم شققنا الأرض شققا، فانبثنا فيها حبا) سورة عبس الآية 25، 26 ففي هذا الخطاب ترتيب فالماء يهطل أولا من السماء ثم تنشق الأرض ثم تنبت النباتات. إن ترتيب الخطاب أو ترتيب المتتالية يخضع لجملة من الطوابط وقد حصرها فان ديك فيما يلي:

- التطابق / الاحالي

- العام / الخاص

- الكل / الجزء

- المجموعة / المجموعة الفرعية/ العنصر

- المتضمن / المتضمن

- الكبير / الصغير

- الخارج / الداخل

- المالك / المملوك

ومن أمثلة عام/ خاص:

إنها ترى هاري ديوك، إنها ترى كتفيه القويتين.

فإن لترتيب الخطاب دورا هاما في انسجامه وكلما حدث تغير في الترتيب دون أغراض معينة محددة سلفا كان الخطاب غير منسجم.

5 - الانسجام في البنية الكبرى والبنية الصغرى: (cohérence macro-structurelle)

(et micro-structurelle)<sup>(1)</sup> وحسب شارول أن النص لا يمكن ادراكه من خلال تتابع القضايا (propositions) التي تكونه باعتباره كلا، كما أن البناء النحوي السليم ليس كافيا لخلق نص منسجم، وهذا ما سمح لشارول بإدخال مفهومي البنية الصغرى

(1) Michel Charolles: Grammaire de texte, Théorie du discours, narrativité, p147.

والبنية الكبرى المستمدين من أعمال فان ديك ولذلك يرى أنه يجب على نحو النص أن يتكون كنموذج له مستويان وأن يستخرج قواعد التحويلات التي تسمح بالمرور من بنية إلى أخرى أي التدرج من بنية صغرى إلى بنية كبرى .

مستوى البنية الصغرى (niveau micro-structurel) : وتتكون من قاعدة النص (base de texte) وتكون إما صريحة أو ضمنية ومضاف إليها معلومات تداولية حصيفة.

مستوى البنية الكبرى (niveau macro-structurel) وتظهر في شكل متتالية من القضايا التي يجب إظهار علاقاتها، وهذه المتتالية تحكمها قيود حسن البناء.

والانتقال من البنية الصغرى إلى البنية الكبرى يتم عبر مجموعة من القواعد يسميها شارول قواعد التحويل (règles de transformation)<sup>(1)</sup> وهذه القواعد مستمدة من أعمال فان ديك، فقد طور فان ديك نموذجا لتكوين الأبنية الكبرى للنص، ويمكن إعادة هذه الأبنية الدلالية الكلية للمعنى في النصوص وفق فان ديك بتطبيق هذه القواعد الكبرى، حيث يتركب من الأبنية الصغرى (أبنية القضايا والتتابع) بشكل متوال دائئا وحدات نصية أكبر أي دمج إلى وحدات دلالية أكبر حتى تستنبط في آخر الأمر البنية الكبرى للنص بأكمله<sup>(2)</sup>.

أ - قاعدة الحذف: وفيها تحذف كل معلومة غير مهمة وغير جوهرية فإذا كانت لدينا سلسلة القضايا التالية: أ، ب، ي ← ب

فيمكن أن تحذف أ، ي حين لا تكون لهاتين القضيتين أية وظيفة وليست شرطا لتفسير إحدى القضايا اللاحقة كجملية: «لعبت ماري بالكرة، كرتها زرقاء، كسرت ماري الزجاج بكرتها»، والتي تضم القضايا التالية:

(1) يطلق عليها شارول القواعد الكبرى (Macro-règles de transformation).

(2) ينظر فان ديك، علم النص مدخل متداخل الاختصاصات، تر، سعبد حسن بحيري، دار القاهرة للكتاب، ط1، القاهرة، 2001، ص 77.

1 - لعبت ماري بالكرة

2 - كررتها زرقاء

3 - كسرت ماري الزجاج بكرتها

ووفق هذه القاعدة تصبح الجملة السابقة ← لعبت ماري بالكرة وكسرت الزجاج.

ب - قاعدة التعميم (règle de généralisation): وهي تعويض تتابع من القضايا بقضية تستلزمها كل قضية من قضايا التتابع<sup>(1)</sup>، ومن أمثلته:  
اشترى أحمد خشبا، وأحجارا، واسمنتا، ورفع الخيطان، ووضع سقفا، فيمكن أن تعوض بـ: بنى أحمد ← منزلا.

ج - قاعدة الإدماج (Règle d'intégration) :

حسب شارول أن متتالية من القضايا<sup>(2)</sup> :

مق = (ق<sub>1</sub>، ق<sub>2</sub>، ق<sub>3</sub>، ...، ق) مع  $n \leq 2$ .

و إذا وجد في مقطع (مق) قضية (قي) بحيث تكون كل واحدة من قضايا (مق) شرطا أو مكونا أو نتيجة عادية لـ قي عندها يمكن استبدال مق بـ قي، وعليه يمكن تمثيله بالشكل التالي:

[ مق = (ق<sub>1</sub>، ق<sub>2</sub>، ق<sub>3</sub>، ...، ق<sub>n</sub>) ] = ق<sub>ي</sub>

مثاله : (ذهب جون إلى باريس أمس، وأخذ معه سيارة، و وصل إلى المحطة، وركب القطار الذي أوصله إلى باريس) ← (ذهب جون إلى باريس أمس).

(1) منذر عياشي، العلاماتية وعلم النص، ص، 160، ويمكن أن ينظر عبد القادر بوزيدة، فان ديك، وعلم النص، مجلة اللغة والأدب، عدد 11، 1997، ص 25.

(2) Michel Charolles: Grammaire de texte, Théorie du discours, narrativité, p148.

## د - قاعدة البناء (Règle de construction):

وهي تعويض تتابع من القضايا بقضية تحيل إجمالاً إلى الحدث نفسه التي تحيل إليه قضايا التابع في مجموعها<sup>(1)</sup>، ويمكن التعبير عنها حسب شارول<sup>(2)</sup>:

لتكن متتالية من القضايا: مق = (ق<sub>1</sub>، ق<sub>2</sub>، ق<sub>3</sub>، ...، ق<sub>n</sub>) مع  $n \leq 2$ . وإذا كان بالإمكان بناء قضية س، بحيث تكون كل قضية من قضايا مق شرطاً أو مكوناً أو نتيجة عادية لـ س عندها يمكن أن نستبدل مق بـ س و عليه:

$$[ \text{مق} = (ق_1، ق_2، ق_3، \dots، ق_n) ] = \text{س}.$$

و مثاله: ( غادر جون منزله في بز نسون، توجه الى المحطة و أخذ القطار المتوجه الى باريس، وصل إلى العاصمة بعد ساعات ) ← ( قام جون برحلة ).

و من كل هذا يمكن أن نخلص إلى أن عمل هذه القواعد لا يتم إلا استناداً إلى معرفتنا بالعالم، و يتدخل العوامل التداولية في تكوين الأحكام الخاصة بالانسجام وإلا لم يكن في استطاعتنا تعويض القضايا السابقة بـ « قام جون برحلة » ما لم تزودنا معرفتنا بتفاصيل الرحلة وما يتبعه من الذهاب إلى المحطة وغيره.

بالإضافة إلى القواعد السابقة التي ذكرها شارول فإنه قد حاول وضع قواعد أخرى مكملة لها سماها القواعد الواصفة للانسجام<sup>(3)</sup> (méta-règles de cohérence) ويطرح قبل التعرض لهذه القواعد ثلاث ملاحظات هي:

- الانسجام ومبدأ خطية النص وفيها يرى أنه يجب الأخذ في الحسبان الترتيب الذي تظهر فيه المقاطع التي تكون النص.
- الانسجام على مستوى البنية الصغرى والانسجام على مستوى البنية الكبرى فهذه المستويات تلعب دوراً هاماً.

(1) منذر عياشي، العلاماتية وعلم النص، ص 161.

(2) Michel Charolles: Grammaire de texte, Théorie du discours, narrativité, p149.

(3) Michel Charolles, Introduction aux problèmes de la cohérence des textes, Langue Française, 1978, N° :38, p12.

- الاتساق والانسجام (cohérence et cohésion): وفيه يرى أنه من غير المجدي التفريق بينهما في الوقت الحالي.

## 6 - القواعد الواصفة للانسجام:

### أ - قاعدة التكرار (méta-regle de répétition):

ولكي يكون النص منسجما في المستويين (البنية الصغرى والبنية الكبرى) يجب أن يحتوي في تدرجه الخطي عناصر تكرارية صارمة (stricte) وهذه القاعدة تسمح بتحقيق:

- طابع الاستمرارية (caractère suivi)
- التدرج المتجانس (développement homogène et continu)
- غياب القطيعة (absence de rupture).

وهذا المفهوم يمكن أن يدرج ضمن ما أشار إليه شارول سابقا بالعناصر المحققة للاستمرارية، من إضمار وتعريف واستبدال وهي عناصر تظهر في سطح النص، بالإضافة إلى التغطيات الافتراضية، فالتركيز هنا يتعلق بالمحتويات الدلالية التي يبينها المتلقي حتى يظهر الاستمرار<sup>(1)</sup>.

ومهما يكن من أمر فإن عناصر التكرار لا تحقق دوما الاستمرارية وبالتالي لا يتحقق الانسجام ولتوضيح ذلك يعرض شارول المثال التالي:

- هل باع فيليب سيارته.

الأجوبة:

1 - لا، باع دراجته

2 - لا، سرقت منه

3 - لا، لقد نقص وزنه

(1) ينظر مفتاح بن عروس، الاتساق والانسجام في القرآن، ص 42.

فالمقطع (1) هو مقطع منسجم لوجود الضمير «هو» في الجواب والذي يحيل على فيليب.

والمقطع (2) هو أيضا مقطع منسجم لوجود ضميرين يعود أحدهما على السيارة في «سرت» وآخر يعود على فيليب في «منه».

أما المقطع (3) فإنه غير منسجم رغم وجود الضمير «هو» الذي يحيل على فيليب وبالتالي لا تتم الاستمرارية.

مقـ1: هل باع فيليب سيارته: لا، باع ∅ دراجته.

مقـ2: هل باع فيليب سيارته: لا، سرقت منه

مقـ3: هل باع فيليب سيارته: لا، لقد نقص وزنه

ومنه يخلص شارول أن شروط التكرار ليست كافية وحدها لضمان انسجام مقطع ما<sup>(1)</sup>.

### ب - قاعدة التدرج (méta-règle de progression):

ولكي يكون النص منسجما سواء في بنيته الصغرى أو بنيته الكبرى، يجب أيضا أن يصاحب تدرجه مضمون دلالي متجدد على الدوام، فمن غير المعقول أن نتصور نصا مؤسسا كلية على التكرار عندها يكون غير مقبول ولا يخضع لشروط التواصل.

(1) النص في سياقه الاصيلي: المقال نفسه، ص 18.

les conditions de répétition présentées jusque-là, sont insuffisantes pour garantir, à elles seules la cohérence d'une séquence.



ولأن التكرار لا يكفي ليكون النص منسجما فلا بد من التدرج، ومن هنا كانت قاعدة التدرج تتكامل مع القواعد التي تحقق الاستمرارية كقاعدة التكرار، وهذا ما نراه عند آدم الذي يعتبر النصية «بأنها توازن دقيق بين الاستمرارية من جهة وتدرج المعلومة من جهة أخرى»<sup>(1)</sup> ويتحقق التدرج النصي بتوظيف مبادئ مدرسة براغ في تقسيم الجملة إلى محمول وموضوع، وهناك ثلاثة أنواع من التدرج هي<sup>(2)</sup>:

### 1 - التدرج بموضوع ثابت:

وفي هذه الحال يعاد تلقى موضوع الجملة الأولى باستمرار من خلال أشكال تكرار مختلفة قد تكون اسما أو ضميرا أو مرادفا ويربط بأبنية المحمول الجديدة وهو بذلك يشكل نوعا من ثبات<sup>(3)</sup> النص ويمكن تجسيده تجريديا بالشكل التالي:



حيث أ = أ = أ = أن

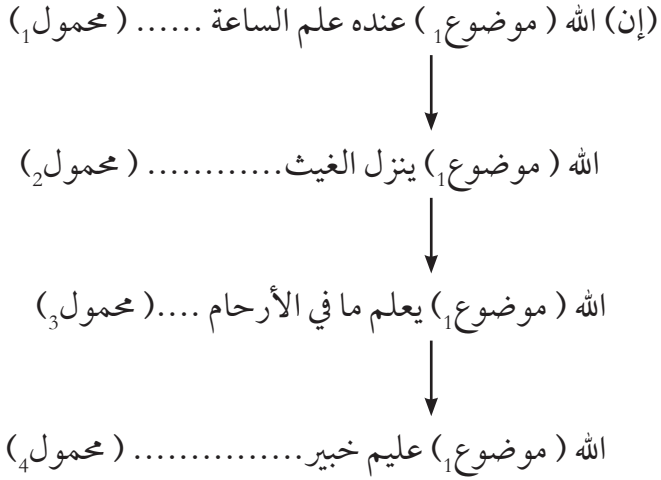
ومن أمثله ﴿إن الله عنده علم الساعة وينزل الغيث ويعلم ما في الأرحام وما تدري نفس ما تكسب غدا وما تدري نفس بأي أرض تموت﴾ إن الله عليم خبير ﴿سورة لقمان، الآية 34.

وصورته:

(1) Jean-Michel Adam, Eléments de linguistique textuelle, Théorie et pratique de l'analyse textuelle p45.

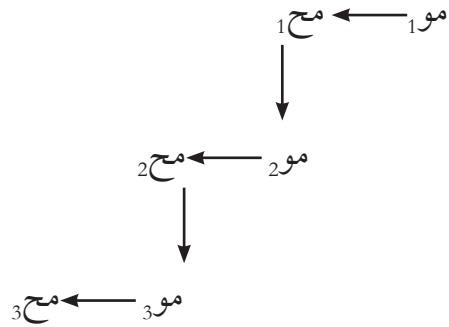
(2) مفتاح بن عروس، الاتساق والانسجام في القرآن، ص 67.

(3) ويسمى أيضا توال ذو موضوع مستمر، ينظر حسن سعيد بحيري مدخل إلى علم اللغة النصي، ص 28.



## 2 - التدرج الخطي (الأفقي):

وفي هذا النمط من التدرج يصير محمول الجملة الأولى موضوعا للجملة الثانية ثم يشكل محمول الجملة الثانية بشكل مماثل موضوع الجملة الثالثة وهكذا. ويمكن تجسيده تجريديا بالشكل التالي<sup>(1)</sup>:

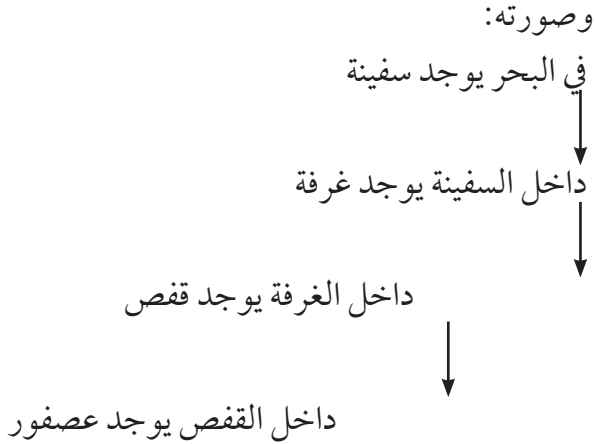


أو بالشكل التالي:



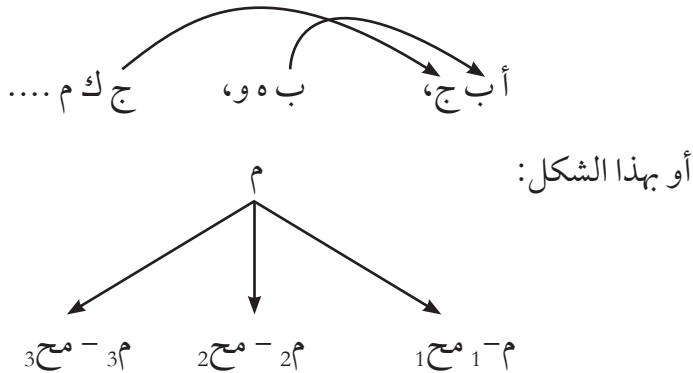
(1) Jean-Michel Adam, *Eléments de linguistique textuelle*, p47.

ومثاله: « في البحر يوجد سفينة، داخل السفينة يوجد غرفة، داخل الغرفة يوجد قفص وداخل القفص يوجد عصفور»<sup>(1)</sup>.



### 3 - التدرج بمواضيع مشتقة:

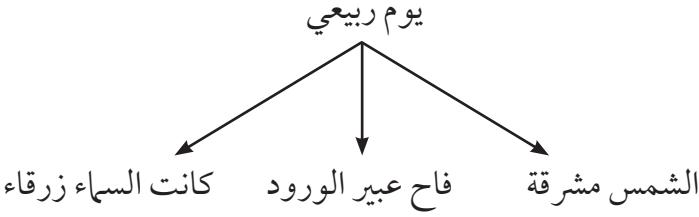
وهو تدرج بمواضيع مشتقة من موضوع كبير (عام)<sup>(2)</sup> (hyper-thème) ويسمى أيضا التدرج بموضوع متفجر (Progression à thème éclaté) أو تدرج ذو موضوع متفرع، ويمكن أن يجسد تجريديا بالشكل التالي:



(1) والمثال في سياقه الأصلي:

Sur la mer, il y a un bateau. Dans le bateau il y a une chambre. Dans la chambre il y a une cage. Dans le cage il y a un oiseau. Jean-Michel Adam, Eléments de linguistique textuelle, p47.

(2) مفتاح بن عروس، حول الاتساق في نصوص المرحلة الثانوية، مقارنة لسانية، ص 428.



ج - قاعدة عدم التناقض (métarègle de non-contradiction):

لكي يكون النص منسجما في بنيته الصغرى وبنيته الكبرى يجب أن لا يحتوي في تدرجه على أي عنصر دلالي متناقض مع قضية من قضاياها، فلا يمكن أن نجد قضية ونقيضها في نفس الوقت، ويقسمه ميشال شارول إلى قسمين<sup>(1)</sup>:

1 - التناقض التلفظي (contradiction énonciative):

إن كل ظهور جملي أو نصي يحدد إطاره التلفظي بطريقتين:

- بإنتاج نظام يصنع علامة زمنية.

- وبإقامة كيفية عمل خطابية محددة.

ويقترح هذا المثال: «دخل مالكو بدون أن يطرق الباب إلى مكتب مدير المخابرات الأمريكية (CIA)، كان يرتدي بدلة داكنة ويحمل في يده حقيبة جميلة من جلد التمساح». فهذا المثال يحتوي على علامات لغوية يمكن تحديدها وتظهر عموما على أنها:

- إحالة إلى المدة الزمنية (ز<sub>1</sub>) التي تسبق فعل التواصل .

- صيغة شفافة أي لا يحتوي على أي علامة شكلية تدل على تدخل المتلفظ

(sujet de l'énonciation) في القول.


ويحدث التناقض أيضا بتغيير الزمن فإذا وصلنا المثال السابق بالمقطعين:

(1) Michel Charolles, Introduction aux problèmes de la cohérence des textes, p22 .

أ - يجلس مالكو ويشعل سيجارة الهافانا.

ب - أنا لا أتذكر أن مالكو أخذ معه علبة من سجائر الهافانا.

ففي هذا المقطع حدث تناقض بسبب غياب انسجام المثال ككل وذلك بتدخل المتلفظ في الخطاب إذ حدث تغيير في الزمن، ففي المقطع الأول كان الزمن يتجه نحو الماضي بينما يتجه الزمن في أ- إلى الحاضر ويمكن تمثيله بالشكل التالي:



2 - التناقض الاستنتاجي والافتراضي (contradictions inférentielles et

: (présuppositionnelles)

يكون هناك تناقض استنتاجي عندما نستطيع أن نستنتج من قضية إلى أخرى أن هناك تناقضا في المحتوى الدلالي المعطى (posé) أو المفترض (présupposé) في القضية المجاورة<sup>(1)</sup> ويعرض هذا المثال « بيار ليس له سيارة، باع سيارته ليشتري أخرى جديدة » فعبارة « ليس له سيارة » تتناقض مع مفهوم « باع سيارته » فيفترض أنه ليس له سيارة حتى يبيعها.

3 - التناقض على مستوى العوالم وتمثلها:

وهنا يميز شارول بين التناقض على مستوى العالم والتناقض على مستوى تمثل العالم، فالتناقض على مستوى العالم يتأسس على مفهوم العالم المدرج في المفاهيم اللسانية من المنطق (المنطق الموجه) (logique modale) ومن الأمثلة التي يقترحها شارول:

(1) المرجع نفسه ص 24.

«يحلّم بيار بأنه ألماني وبأن لا أحد يعرف ذلك» فهناك الإشاري «ذلك» الذي يحيل على «بأنه ألماني» والفعل «يحلم» وهو فعل اقتضاء سالب (un implicatif négatif) والفعل «يعرف» وهو فعل تحصيلي<sup>(1)</sup> (factif)، وعلى هذا يوصلنا الفعل يحلم إلى النتيجة «بيار ليس ألمانيا» وهي تناقض مع الاقتضاء «بيار ألماني» الناتجة عن الفعل «يعرف» مما يشكل نوعاً من التناقض لكن مادام الأمر يتعلق بفعل الحلم فإنه لا يوجد هناك أي تناقض والفعل يحلم قادر على خلق عوالم إحالية متعددة وهو من بين الوحدات التي تسمى «الوحدات الخالقة للعوالم» من مثل، زعم، تخيل، يظن، يرى، يطمح وغيرها.

#### د - قاعدة العلاقات (métarègle de relation):

وحتى يكون مقطع أو نص منسجماً يجب أن تكون الوقائع (les faits) التي يشير إليها في العالم مترابطة<sup>(2)</sup> وهذه القاعدة ذات طبيعة تداولية، وحسبها فإنه لكي يظهر مقطع ما منسجماً فإنه من المهم أن تكون الأفعال والحوادث التي يشير إليها متطابقة في عالم معترف به من طرف المتلقي (par celui qui évalue) كما يشير إلى عدم كفاية الروابط الشكلية للحكم على النص بالانسجام كالمثال التالي:

اشترت ماري خزانة قديمة، إنها تعاني من صداع نصفي حاد .

فرغم وجود تكرار للعنصر «ماري» من خلال الإضمار (ضمير الهاء في إنها) الذي يعود على «ماري» فهذا المثال لا يشكل مقطوعاً منسجماً وعلى العكس تجد المثال:

الثلج يتساقط، العصفير حزينة.

فهو لا يحتوي أي عنصر للتكرار ولكن نأخذه على أنه منسجم، وذلك من الشائع في العالم الواقعي، أن الثلج يكون سبباً في تعاسة العصفير .

(1) ينظر: مفتاح بن عروس، الاتساق والانسجام في القرآن، ص 48.

(2) Michel Charolles, Introduction aux problèmes de la cohérence des textes, p31.

### هـ - دور الاتساق في انسجام النص

إن الخطاب ليس مجرد تتابع لأقوال يوضع الواحد منها بجانب الآخر، فبمجرد فحص بسيط لنص ما مكتوب أو شفهي يسمح باكتشاف أن هناك مقاطع ترتبط مع بعضها بعلاقات مختلفة وبطرق مختلفة لتحقيق الاتساق، وإن التحليل اللساني أو الخطابية عليه أن يحدد هذه العناصر. ومن هنا يمكن أن نطرح التساؤلات التالية: هل الاتساق عامل للانسجام؟ وهل هو شرط مهم وكاف لتحقيقه؟ أو أنه شرط مهم ولكنه غير كاف؟ .

إن هناك علاقة وطيدة بين الاتساق والانسجام ذلك أنه لا يمكن أن نتصور نصا غير متسق ويكون منسجما وبهذا فالاتساق شرط ضروري للانسجام، وشارول نفسه يشير إلى ذلك حين ربط انسجام النص بالاستمرار، أي يحوي في مساره الخطي عناصر استمراره والتي بلورها وحصرها في أربع قواعد هي: الإضمار، التعريف، التغطيات الافتراضية، وإجراءات الموضعة، فالإضمار يتعلق بعودة الضمير على سياق قبلي وهي عناصر شكلية تظهر على سطح النص فهي إذن تدخل ضمن الاتساق.

وإذا كان الاتساق يعرف على أنه مجموعة من القواعد الشكلية التي تربط العناصر اللغوية<sup>(1)</sup> كالعائد مثلا أو أي رابط آخر فإن كثيرا من المقاطع تكون منسجمة دون أن يكون هناك أي رابط<sup>(2)</sup> وهذا ما يجسده شارول في قوله فوجود رابط (connecteur) أو عائد (anaphore) أو أي علامة أخرى للاتساق ليست شرطا مهما ولا شرطا كافيا كي يشكل تتابع قولين مقطعا منسجما<sup>(3)</sup> ففي هذا

(1) مفتاح بن عروس، حول الاتساق في نصوص المرحلة الثانوية، مقارنة لسانية، ص 428.

(2) ولقد أسهم البلاغيون العرب في بيان ترابط النص وتماسكه من خلال عدد من المعطيات التي تشعبت في أبحاثهم وأهمها قضايا الوصل والفصل، يمكن أن ينظر عبد القاهر الجرجاني، دلائل الإعجاز، تحقيق محمد عبد المنعم خفاجي، مكتبة القاهرة، 1980، ص 98 / 102.

(3) Michel Charolles, Cohésion, Cohérence, et pertinence du discours, Travaux de Linguistique, N : 29,1994, p130.

المثال:

Mairie est enrhumée, il fait froid.

ماري أصيبت بالزكام، الجو بارد.

يغيب الرابط الشكلي الذي يحقق الاتساق ورغم ذلك لا يجد المتلقي أي صعوبة في ربط الجزء الأول من القول «أصيبت ماري بالزكام» بالجزء الثاني من القول «الجو بارد» فهذا المقطع يشكل كلا منسجما وهو على عكس ما نراه في هذا المثال الذي يورده شارول أيضا:

Sophie est enrhumée, mais Albert apprend le piano depuis l'âge de 4ans.

أصيبت صوفي بالزكام، لكن أليير يتعلم البيانو منذ سن الرابعة.

فبالرغم من وجود الرابط «لكن» إلا أن هذا القول لا يشكل مقطعا منسجما لدى المتلقي.

ونخلص إلى أنه إذا كان الاتساق ضروريا للانسجام ولهذا وجب تحديد العناصر المحققة للاتساق فإنه رغم ذلك يبقى شرطا غير كاف لتحقيق الانسجام. فالانسجام هو أيضا وليد ما يصنعه المتلقي من علاقات كعلاقات السبب والنتيجة، وهذا ما نراه عند فان ديك الذي يرى أن أحد شروط التعالق السبب والنتيجة محدد السبب بالشكل التالي: «يسبب (أ) الحدث (ب) إذا كان (أ) شرطا كافيا لظهور (ب)»<sup>(1)</sup> فكلما كان السابق شرطا كافيا للنتائج كانت القضايا مترابطة، كما في هذا المثال:

«المطر يتساقط بغزارة، فاض النهر»

فغياب العلامات الرابطة في هذا المثال لا يشكل عائقا أمام قراءة منسجمة لهذا المقطع وهذا بسبب استنتاجات سببية (inférence causale) مما يسهل الوصول إلى المعنى بشكل مباشر وسريع.

(1) محمد خطابي، لسانيات النص وانسجام الخطاب، ص 33.



### ج- تصنيف النصوص

إن من الانشغالات الأساسية لعلماء النص تصنيف النصوص إلى أنواع حسب خصائصها من حيث البناء والمعجم، لما في ذلك من فوائد تطبيقية في ميادين مختلفة وخاصة في ميدان التعليم، فالوقوف على الخصائص العامة لبعض أنواع النصوص من شأنه أن يمكننا من بناء استراتيجيات تعليمية لتدريس النصوص سواء في القراءة أو الكتابة.

إن عملية تصنيف النصوص تواجه صعوبات كثيرة أولها العدد الكبير للنصوص المتداولة في المجتمع والتي لا يمكن حصرها، ومنها حسب فان ديك «المحادثات اليومية والأحاديث العلاجية والمواد الصحفية والحكايات والقصص والقصائد ونصوص الدعاية والخطب وإرشادات الاستعمال والكتب المدرسية والكتابات والنقوش ونصوص القانون والتعليمات وما أشبه»<sup>(1)</sup>.

وأما السبب الثاني الذي تواجه عملية التصنيف فهو أن النص الواحد مهما كان النمط الذي ينتمي إليه نادرا جدا ما يكون متجانسا ويتجلى انعدام تجانسه في أننا نجد مقاطع مختلفة في نص واحد إما سردية أو وصفية أو شارحة بل نجد ذلك في الفقرة الواحدة، بل أحيانا في الجملة الواحدة تداخلا بين بنية سردية وبنية وصفية<sup>(2)</sup>، ولعل هذا ما جعل محمد خطابي يؤكد على أن النصوص لا تخضع للانسجام التام إذ «كثيرا ما نجد نصوصا تتعايش فيها وظائف وصفية، سردية، حجاجية، ولا أدل على ذلك من النصوص الأدبية التي تتضمن خليطا من الوصف والسرد والحجاج»<sup>(3)</sup>، والنتيجة نفسها نجدها عند (ج، فينير) (Gérard Vigner) الذي يرى أنه لا وجود لنص إلا في حالات خاصة جدا يدور

(1) فان ديك، علم النص، مدخل متداخل الاختصاصات، تر سعيد بحيري، ص 11.

(2) Jean-Michel Adam, linguistique textuelle : Des genres de discours aux textes, Nathan, 1999, p186 - 188.

(3) محمد خطابي، لسانيات النص وانسجام الخطاب، ص 314.

حول وظيفة واحدة، فالروبرتاج مثلاً فيه سرد ووصف، وبالإمكان أن ينتهي إلى حكم<sup>(1)</sup>.

ونتيجة لكل ذلك فقد سعى علم النص إلى وضع معايير تصنف على أساسها النصوص إذ نجد محاولات كثيرة نذكر منها<sup>(2)</sup>:

### 1 - التصنيف على أساس وظيفي توأصلي:

وهنا يتم التركيز على الوظيفة اللغوية التي تهيمن في النص ويعد «رومان جاكسون» المرجع الأساسي لهذا التصنيف الذي يميّز فيه بين النصوص وفقاً للوظيفة الأكثر بروزاً فيها والتي يمكن إجمالها في:

- نصوص تهيمن فيها الوظيفة المرجعية (la fonction référentielle) وهي التي يأتي فيها عرض لمعلومات أو أخبار، فهي نصوص إعلامية إخبارية بدرجة أولى.

- نصوص ذات طابع تأثري وهي التي يكون التركيز فيها على المتلقي من أجل إقناعه والتأثير فيه، وتكثر فيها صيغ الخطاب والطلب.

- نصوص ذات طابع تنبيهي (phatique) وهي تهدف أساساً إلى الحفاظ على استمرارية التوصل ومراقبة مدى فاعليته وفيها يتم الاهتمام بتسلسل النص وترابطه حتى يتمكن المتلقي من متابعته.

- نصوص ذات طابع معجمي أو لغوي صرف (La fonction métalinguistique) وفيها يتم التركيز على وسيلة الاتصال من الوضوح وحسن الأداء ويمكن أن تتجسد في شرح المتكلم والتبسيط لكلامه.

(1) Vigner Gérard Lire du texte au sens, « éléments pour un apprentissage et un enseignement de la lecture », Paris, Clé International 1979, p83.

(2) محمد الأخضر الصبيحي، مدخل إلى علم النص ومجالات تطبيقه ص 106.

- نصوص ذات طابع شعري (La fonction poétique) وهنا يكون التركيز على الجانب الشكلي، كتحسين التراكيب وانتقاء الكلمات مما يكسبها طابعا جماليا وفنيا مميزا.

## 2 - التصنيف السياقي أو المؤسساتي:

وفي هذا النوع يتم التركيز على الوظيفة الاجتماعية التي يؤديها النص، وقد نتج عن هذا التصنيف ما هو متداول من تمييز بين النصوص الإعلامية والدينية والإشهارية، والإدارية وغيرها.

## 3 - التصنيف حسب العملية الذهنية الموظفة في النص:

وفي هذا النوع نجد التمييز بين النصوص يتم حسب العمليات الذهنية أو العقلية التي توظف في النص أكثر من غيرها، كالاستدلال أو الشرح أو السرد أو غيرها وعليه يمكن أن نميز بين الأنواع التالية<sup>(1)</sup>:

## - النص الحجاجي (texte argumentatif) :

الحجاج هو عملية فكرية تستدعي سؤالاً وجواباً مما يولد حججاً، وهذا النوع يهدف إلى إقناع شخص ما باعتناق فكرة معينة، وذلك باستعمال براهين وحجج وأدلة تبعا للشخص المراد إقناعه، فهو تغيير اعتقاد يفترض وجوده لدى المتلقي وآخر يعتقد المرسل أنه الأصح<sup>(2)</sup>، فهذه الحجج تسمح بأن يعلو فكر على فكر أو رأي على رأي ومن خصائصه الروابط المنطقية، البرهنة وتدليل الحجج<sup>(3)</sup>، وفيه

(1) محمد الأخضر الصبيحي، مدخل إلى علم النص ومجالات تطبيقه، ص 108.

(2) نفسه، ص 108.

(3) محمد مكسي، ديداكتيك القراءة المنهجية، مقاربات وتقنيات، دار الثقافة للنشر والتوزيع، ط 1، الدار البيضاء، 1997، ص 80.

تتكرر علاقات معينة مثل العلية والسببية والتعارض وغيرها<sup>(1)</sup>، ولا يخلو النص الحجاجي من مقاطع سردية أو وصفية.

#### - النص السردى (le texte narratif):

يهدف هذا النوع من النصوص إلى حكي قصة، فهو يروي حدثاً أو مجموعة من الأحداث وقعت في الماضي أو متخيلة، هذه الأحداث تكون مترابطة منطقياً وامتتالية وتستدعي شخوصاً بشرية أو سلوكيات، ومن خصائص هذا النوع حضور الماضي أو حاضر السرد، التشديد على المؤشرات الزمنية<sup>(2)</sup>.

#### - النص التفسيري (الشارح le texte explicatif):

ويهدف إلى تقديم معلومات حول موضوع معين يكون غالباً غير معروف من قبل المتلقي / القارئ فيقوم بتوسيعه وعرض أسبابه ونتائجه، فهو يحلل ظاهرة أو فكرة حتى تكون مفهومة، ويستعمل في حالات متعددة كالمجلات والكتب العلمية والمدرسية أو الموسوعات وغيرها، ومن خصائصه استعمال الحاضر أو تعريف نظرية وغيرها.

#### - النص الوصفي (le texte descriptif):

ويتمحور هذا النوع من النصوص حول وصف الأشياء، ويمكن للوصف أن ينقل صورة العالم الخارجي أو العالم الداخلي باستعمال الألفاظ والعبارات والتشبيه والاستعارات التي تقوم لدى الكاتب مقام الألوان لدى الرسام<sup>(3)</sup>، كما يتميز بحضور المؤشرات الدالة على المكان والزمان، ويكون فيه أيضاً تكثيف

(1) ينظر محمد خطابي، لسانيات النص وانسجام الخطاب، ص 313، وأيضا دي بوجراند، ص 416.

(2) محمد مكسي، ديداكتيك القراءة المنهجية، ص 80.

(3) المرجع نفسه، ص 80.

للصفات والأوصاف والحال.

والوصف في الجانب البيداغوجي هو أن تمنح للمتعلم إمكانية تمثل موضوع ما، كوصف جماد أو إنسان أو مكان، ويتيح له رؤية خصائص شخص أو شيء أو مكان، فقد يطلب من المتعلم في وضعيات معينة وصف سواء كان المنظر طبيعي أو وصف مادي لشخص معين وغيرها.



# الفصل الثاني

## ( الدراسة الميدانية )

أ - وصف منهج الدراسة

ب - دراسة الانسجام في وثائق التلاميذ

ج - مفهوم الانسجام لدى الأستاذ وفي الوثائق التعليمية



### أ - وصف لمنهج الدراسة

لقد شكلت البحوث الميدانية الاختبار الحقيقي للتصورات النظرية والطرائق التعليمية وذلك أنها تكشف عن مدى نجاعة طريقة ما أو فشلها، ولذلك نراها طغت على الدراسات اللسانية في السنوات الأخيرة، وقد اجتهدنا في هذه الدراسة أن ننطلق من الواقع المحسوس محاولين قدر المستطاع أن نسير وفق ما أجمعت عليه البحوث العلمية الميدانية .

#### 1 - عينة الدراسة ووصفها

ضمت العينة التي اخترناها للدراسة تلاميذ السنة الرابعة من التعليم المتوسط فهم على أبواب نهاية مرحلة ونعتقد أنهم تلقوا معلومات كافية لإنتاج النصوص ومعرفتها، وقد بلغ عددهم تسعين (90) تلميذا يشكلون ثلاثة أقسام، ينتمون للمتوسطات الثلاث التي تقع بولاية المدية، الأولى وهي متوسطة البشير الإبراهيمي ذكور تابعة إداريا لمقاطعة المدية والمتوسطة الثانية وهي متوسطة كمال زميرلين وتنتمي أيضا إلى نفس المقاطعة، المتوسطة الثالثة وهي متوسطة بن شكاو المختلطة وتنتمي إلى مقاطعة وزرة وتقع ببلدية بن شكاو .

وقد اختيرت هذه المتوسطات الثلاث لسهولة الدخول إليها بالإضافة إلى ما أبداه مسؤولوها وأساتذتها من رغبة في التعامل معنا مقارنة ببعض المتوسطات التي وجدنا صعوبات في الدخول إليها، وإقناع مسؤوليها لإجراء البحث رغم حصولنا على ترخيص من مديرية التربية للولاية، وأعتقد أن هذا التصرف يرجع إلى قلة إجراء البحوث الميدانية وكيفية التعامل معها.



## 2 - أدوات الدراسة

## - المدونة

تحتوي المدونة على نصوص مكتوبة من قبل تلاميذ السنة الرابعة متوسط وقد اجتهدنا أن تكون تلك النصوص من إنشاءات التلاميذ التي أنجزوها داخل القسم وتكون وفق ما هو مقرر على المتعلمين وذلك حتى تتوافق ومستواهم وخبراتهم وقد طلب من التلاميذ كما هو مقرر كتابة نص وصفي يتعلق بوصف منظر طبيعي، وقد كان نص السؤال كما يلي: وقفت أمام منظر طبيعي صفه في عشرة أسطر.

حيث كان التلاميذ قد تناولوا دراسة النمط الوصفي، ودامت مدة جمع هذه المدونة من بداية شهر أكتوبر إلى غاية شهر فيفري خلال العام الدراسي 2009 / 2010 وقد كان الهدف الرئيسي من جمع هذه المادة اللغوية هو النظر في مدى قدرة التلاميذ على توظيف المعلومات المقدمة لهم في هذه السنة وكذا الوقوف على الصعوبات التي تقف حائلا أمام التلاميذ والأخطاء المرتكبة من طرفهم.

## - الاستبيان

ارتأينا أن نحضر استبياناً<sup>(1)</sup> للأساتذة قصد التعرف على أهم الصعوبات التي تواجه المعلم والمتعلم في آن واحد والإطلاع على مدى تمكن الأساتذة من معرفة أهم المصطلحات المتعلقة باللسانيات النصية وانسجام النص.

وقد تم إعداد استمارة الاستبيان وجهت لأساتذة التعليم المتوسط ببعض مقاطعات ولاية المدية، ووزع الاستبيان خلال السنة الدراسية 2009 / 2010.

ومما يمكن ذكره أن من بين الصعوبات التي تلقيناها عند توزيعنا للاستبيانات العزوف عنها وعدم إعطائها أي اهتمام بدليل أننا عندما وزعنا الاستبيانات حسب عدد أساتذة اللغة العربية في كل متوسطة ولم نسترجع نفس العدد الذي وزع بحجة ضياع الاستبيان أو نسيان ملئه مما أجبرنا مرة أخرى إما إلى إعادة توزيعها ثانية أو

(1) انظر الاستبيان في الملحق الأول.

الإلحاح في إعادة ملئه وقد حصل معنا هذا في عدة متوسطات، وتم استرجاعها وأغلبها غير كاملة إذ يمتنع الأساتذة عن الإجابة عن بعض الأسئلة وأجابوا عن بعضها الآخر بشكل موجز وغير دقيق ناهيك عن صعوبة الوصول إلى الأساتذة بسبب منع الإدارة والتعذر بإضاعة الوقت للتلاميذ، وقد استطعنا الحصول على ستين (60) وثيقة استبيان من مجموعة الاستبيانات الموزعة.

- ويتكون الاستبيان من المحاور التالية :
- المحور الأول وهو محور خاص بالأساتذة.
- المحور الثاني وهو محور خاص بالمتعلم.
- المحور الثالث وهو محور خاص بالانسجام النصي.
- المحور الرابع وهو محور خاص بالوثائق التعليمية.

#### - الوثائق التعليمية

وفيه يتم عرض محتوى الوثائق فيما يتعلق بظاهري الانسجام والاتساق، وتسجيل بعض الملاحظات وتتمثل هذه الوثائق في:

- المنهاج.
- الوثيقة المرافقة.
- دليل الاستاذ.

#### ب - دراسة الانسجام في وثائق التلاميذ

##### 1 - البناء اللغوي:

لقد انصب اهتمامنا في هذا الجزء من التحليل على العائد كعنصر محقق الاتساق في النص وبالتالي في انسجام نصوص التلاميذ، وبعد النظر في مجموعة كتابات التلاميذ يمكن أن نحدد الأساليب الأكثر استعمالا وذلك في محاولة للكشف عن

كيفية توظيفها والصعوبات التي تواجه المتعلم في ذلك.

وتمثلت هذه الأساليب في :

- أولاً : الإضمار

- ثانياً : الوصل

- ثالثاً : الإشارة

- رابعاً : الاستبدال

#### أ - الإضمار

يعتبر أسلوب الإضمار عملية استبدال وحدات لغوية ظاهرة (الاسم) عند إعادة الاستعمال بوحدات لغوية أخرى (الضمير) فتقوم هذه الوحدات مقام الأولى، وتكون بين هذه الوحدات (السابقة واللاحقة) علاقة إذ تحمل الثانية وتسمى (العائد) نفس وظائف الوحدات الأولى وتسمى (العائد عليه) فتتكون بينهما ما يسمى بالعلاقة العائدية وتحدث هذه العلاقة فيما بين وحدتين (أ) و(ب) عندما يعتمد تفسير (ب) بصورة أساسية على وجود (أ) إلى حد أنه يمكننا أن نقول بأن الوحدة (ب) لا تقبل التفسير إلا في حالة عودتها كلياً أو جزئياً على (أ)<sup>(1)</sup>.

والقصد من الإضمار تحقيق الاقتصاد واللبس ويقول ابن يعيش «إنما أوتي بالمضمرات كلها لضرب من الإيجاز واحتراز من الإلباس»<sup>(2)</sup>، فالمخاطب يلجأ للإضمار بهدف الإيجاز فلا يعقل أن يكرر نفس الوحدات اللغوية في سياق واحد بصورة خطية إذ لا يستقيم الكلام بهذا الشكل فيستغنى بالمضمرة عن الاسم الظاهر ويشير ابن يعيش لهذا «لأنك تستغني بالحرف الواحد عن الاسم الظاهر بكامله

(1) ينظر : جميلة حمودي، طريقة تعليم قواعد اللغة العربية في المدرسة الأساسية الجزائرية، رسالة لنيل شهادة الماجستير في اللغة العربية، جامعة الجزائر، 1994، ص 151.

(2) موفق الدين أبي البقاء يعيش على بن يعيش الموصل، شرح المفصل، دار الكتب العلمية لبنان، ج3، ط1، 2001، ص 89.

فيكون ذلك الحرف كجزء من الاسم»<sup>(1)</sup>، كما يتنفي مع الإضمار اللبس ويتضح الخطاب للمخاطب «وأما الإلباس فلان الأسماء الظاهرة كثيرة الاشتراك، فإذا قلت «زيد فعل زيد» جاز أن يتوهم في زيد الثاني أنه غير الأول، وليس للأسماء الظاهرة أحوال تفرق بها إذا التبست وإنما يزيل الإلباس منها في كثير من أحوال الصفة كقولك مررت بزيد الطويل»<sup>(2)</sup>.

ولتحقيق هذه العلاقة العائدية يقوم الإضمار على جملة من المبادئ منها:

- وجوب تحقيق الإضمار وإبراز علامته:

يصبح الإضمار ضرورة عند تكرار الوحدة اللغوية نفسها والتي ترد في جملتين متجاورتين فيكون استبدالها بعلامة خاصة (الضمير) إجبارياً، وذلك من أجل الإيجاز ورفع اللبس ومطابقة للنظام اللغوي ويشير سيبويه إلى هذا بقوله «وتقول ما زيد ذاهبا ولا محسن زيد، الرفع أجود إذا كنت تريد الأول، لأنك لو قلت ما زيد منطلقا زيد لم يكن حد الكلام، وكان ههنا ضعيفا، ولم يكن كقولك ما زيد منطلقا هو لأنك استغنيت عن إظهاره، وإنما ينبغي لك أن تضمره، ألا ترى أنك لو قلت ما زيد منطلقا أبو زيد لم يكن كقولك: ما زيد منطلقا أبوه لأنك قد استغنيت عن الإظهار، فلما كان هذا كذلك أجرى مجرى الأجنبي واستؤنف على حاله، حيث كان هذا ضعيفا فيه»<sup>(3)</sup>.

فالاسم الظاهر إذا احتيج إلى تكراره في جملة واحدة فإن الاختيار ذكر ضميره مثل محمد مررت به ومن هنا كانت الضمائر التي تعتبر عوائد أحسن الأدوات لتمثيل هذا الإضمار.

(1) نفسه، ص 89.

(2) نفسه، ص 89.

(3) أبو بشر عمرو بن عثمان بن قنبر (سيبويه)، الكتاب، تحقيق عبد السلام هارون، مكتبة الخانجي، ج 1، ط 3، 1988، ص 62.

كما يجب إبراز علامة المضمرة واشتغال موضعه ليستقيم التركيب اللغوي إذ لا «يحسن في الكلام أن يجعل الفعل مبنيًا على الاسم ولا يذكر علامة إضمار الأول حتى يخرج من لفظ الإعمال في الأول ومن حال بناء الاسم عليه وبشغله بغير الأول حتى يمتنع من أن يكون يعمل فيه، ولكنه قد يجوز في الشعر وهو ضعيف في الكلام، فإذا بنيت الفعل على الاسم قلت: زيد ضربته، فلزمته الهاء»<sup>(1)</sup>.

- لا بد للمضمرة من مظهر يعود عليه:

تعتبر الضمائر من المبهات ويطلق مصطلح المبهات (embrayeurs) على الوحدات اللغوية التي تتوقف قيمتها المرجعية على المحيط الزماني والمكاني لورودها<sup>(2)</sup> ولأجل ذلك لا بد للمضمرة من اسم ظاهر ينزع عنه الإبهام ويشير الزجاجة لهذا بقوله «اعلم أن حكم المضمرة أن يجيء بعد ظاهر يتقدمه يعود عليه لأنه مبهم فلا يعقل على من يعود حتى يتقدمه اسم ظاهر يعود عليه هذا أصله»<sup>(3)</sup>.

- وجوب تحقيق التطابق بين المضمرة (العائد) والاسم الظاهر (العائد عليه):

إن المضمرة يقوم بنفس الوظائف التبليغية للمظهر ومن ثمة كان لا بد من أن يحمل نفس مميزاته، سواء من حيث الجنس أو العدد أي تحقيق التطابق بين العائد والعائد عليه، وبهذا التطابق يصبح الخطاب متماسكاً.

#### • الإضمار في إنشاءات التلاميذ:

احتل أسلوب الإضمار أعلى مرتبة من بين الأساليب المستعملة في إنشاءات التلاميذ إذ بلغت نسبته 82.33٪ من مجموع الأساليب المستعملة، وسجلت

(1) سيوييه، الكتاب، ج1، ص85.

(2) دومنيك مونقانو، المصطلحات المفاتيح لتحليل الخطاب، ترجمة محمد يحياتن، منشورات الاختلاف، 2005، ص44.

(3) أبو القاسم عبد الرحمن بن إسحاق الزجاجي، كتاب الجمل، مطبعة كلنسيكن باريس، ط2، 1958، ص129.

أعلى نسبة بمتوسطة البشير الإبراهيمي إذ بلغت 38.88٪ وتليها متوسطة كمال زمرلين بـ 31.06٪ ثم متوسطة بن شكاو بـ 30.05٪.

#### • الإجراءات السليمة:

لقد استطاع التلاميذ أن يوظفوا هذا الأسلوب بشكل جيد لذا ارتفعت الإجراءات السليمة بنسبة 96.51٪ لكن بشكل متباين بين المتوسطات، إذ بلغت لدى متوسطة البشير الإبراهيمي 98.20٪، ونسبة 94.96٪ في متوسطة كمال زمرلين، وأدنى نسبة سجلت بمتوسطة بن شكاو إذ بلغت 96.13٪.

#### أ - نماذج من متوسطة بن شكاو:

مع الأفعال:

- 1 - غرس الجذ كل أرجائها بالخضر والفواكه والأشجار المثمرة وزينها بمختلف وأجمل الأزهار وأجرى المياه حول الأشجار..... (04) (1)
- 2 - إن الكثير من الأشخاص دفعوا حياتهم ثمنًا لمغامرة خاضوها في البحور العميقة وعاشوا تجربة في النزول..... (05)

مع الأسماء:

- 3 - قصدت الحديقة الموجودة بمنطقتنا فسحرتني منظرها من كثرة جمالها. (1)
- 4 - بساط أخضر تنتشر في جوانبه شقائق النعمان... (04)

مع الحروف:

- 5 - بحر تيازة الذي يوجد فيه الحيوانات البحرية الرائعة... (05)
- 6 - ما أعظم الطبيعة وأعظم منها خالقها.... (06)

(1) نقصد به رقم التلميذ، وقد رقمنا وثائق التلاميذ لتسهيل عملية الإحصاء.

ب - نماذج من متوسطة كمال زميرين :

مع الأفعال:

- 1 - منظر سياحي يقصده السواح من كل مكان....(03)
- 2 - أبدع الخالق في دنياه وجعل فيها البر والبحر يجملانها... (16)

مع الأسماء:

- 3 - ..والعصافير الممزقة بصوتها العذب....(02)
- 4 - خريير ساقيتين تنساب مياههما..... (26)

مع الحروف:

- 5 - إنه لمنظر يجذب أنظار كل الناس إليه... (06)
- 6 - الحديقة هي التي يذهب إليها الإنسان وفيها البحيرات الزرقاء... (18)

ج - نماذج من متوسطة البشير الإبراهيمي:

مع الأفعال:

- 1 - مازال سكانها متشبثين بعاداتهم القديمة المتمثلة في اللباس والطرق التي يستعملونها للتنقل والأكل وخاصة في احتفالاتهم التي يقيمونها... فهم لا زالوا يحتفلون بالخیل والبارود.... لا زالوا يأكلون على الأرض.... (15)

مع الأسماء:

- 2 - غابة الشريعة التي تحتوى على أشجار طويلة... وهوائها النقي الصافي.... وفي فصل الثلج تكون جبالها مكسية بالثلوج البيضاء وأشجارها الكثيفة... (24)

## مع الحروف:

- 3 - جبال عالية عليها رسوم الحيوانات....(09)  
 4 - ألوان زاهية جلبت إليها أجمل الفراشات....(23)  
 5 - جبال عالية...تتفجر منها ينابيع من الماء المعدني.....(25)  
 تبين الأمثلة السابقة الاستعمال السليم الذي مارسه المتعلم لهذا الأسلوب، مما حقق التماسك والترابط بين الجمل.

فإذا خصصنا الحديث حول الإضمار مع الأفعال فقد تم إلحاق الفعل بعلامات خاصة عند بناء الجمل بعضها على بعض لذلك تميزت بالترابط والتماسك وذلك أن المتعلم قد قام بالاستعمال الصحيح لجملة من المبادئ التي سبق ذكرها.

ففي المثال (أ- 2) نجد أن المتعلم قد قام بعملية ربط وجمع بين الجمل وأعاد ذكر عنصر من الجملة الأولى (الأشخاص) في الجمل اللاحقة، ولكنه بدل أن يكرر هذا العنصر بنفس لفظه استعاض بعنصر آخر يطابقه ويقوم بنفس الوظيفة التبليغية والمتمثل في (واو الجماعة) الذي يعود على (الأشخاص).

$$= \text{الأشخاص} \left\{ \begin{array}{l} \text{دفع (وا)} \\ \text{خاض (وا)} \\ \text{عاش (وا)} \end{array} \right.$$

ولولا ذلك لكانت الجمل بهذا الشكل «إن الكثير من الأشخاص دفع (الأشخاص) حياتهم ثمنا لمغامرة خاضها (الأشخاص) في البحور العميقة وعاش (الأشخاص) تجربة في النزول»، مما يولد الحشو والتكرار لذلك ابتعد المتعلم عن ذلك وانتهج الإيجاز والاقتصاد بقصد تحقيق التماسك والترابط بين الجمل.

وهذا أيضا تحقق في المثال (ج- 1) فقد ذكر المتعلم عدة أفعال (يستعملونها، يقيمونها، لازوا، يأكلون) وكلها تتعلق بعنصر واحد وهو الاسم الظاهر (السكان) الذي ذكر في الجملة الأولى، ولكنه بدل تكراره واستعماله بنفس لفظه في كل مرة لجأ المتعلم إلى الإضمار، فاستبدل الاسم الظاهر (السكان) بضمير (واو الجماعة)



الذي أحقه بالأفعال السابقة إذ لعبت هذه العلامة دوراً هاماً في بنية الخطاب حيث أحكمت التماسك بين الجمل المتتالية وأحدثت الترابط بينها، ولولا المضمير لفقدت هذه الجمل محتواها التبليغي فحذفه يعطي جملاً منفصلة (يستعمل السكان، يقيم السكان،....) وينتج عن ذلك أن المتلقي لا يستطيع إدراك ارتباط الأفعال بفاعل واحد، لذلك وجب إبراز المضمير وإعطائه خصائص الاسم الظاهر فقد طابقه في الجنس والعدد (مذكر + جمع) مما أبعده عن الخلط، ومما زاد في تماسك الخطاب هو أن المضمير يسبقه اسم ظاهر لأن المضميرات من المبهات كما سبق فلا بد له من عائد عليه يوضحه، فقد استطاع المتعلم تطبيق هذه المبادئ وبالتالي يكون قد أنتج خطاباً متسقاً ومنسجماً.

#### الإجراءات الخاطئة:

في إنشاءات التلاميذ لاحظنا إجراءات خاطئة لكنها كانت قليلة جداً حيث لم تتعد نسبة 3.48٪ وقد كانت هذه النسبة متقاربة بين المتوسطات، إذ بلغت في متوسطة كمال زمرلين 5.23٪ تليها متوسطة بن شكاو بـ 3.86٪، وأقل نسبة سجلت بمتوسطة البشير الإبراهيمي بـ 1.8٪.

وهذه الإجراءات الخاطئة تمثلت في مخالفة أحد مبادئ الإضمار حيث اختلفت أشكال الخطأ لذا يمكن أن تقسم إلى:

#### 1 - النوع الأول:

وقد تمثل شكل الخطأ في مخالفة المبدأ القاضي بوجود إبراز الضمير عند إعادة استعمال العنصر اللغوي بنفس لفظه.

أ - نماذج من متوسطة بن شكاو:

1 - ترى كئيبان رملية فتهب الريح فتغير شكل الكئيبان.... (07)

ب - نماذج من متوسطة كمال زميرلين:

1 - وتموج الأرض يعطي الأرض رونقا وجمالا.....(25)

2 - كانت تتلاعب بها الرياح كتلاعب الرياح بالبحار الواسعة... (22)

من الأمثلة السابقة ومع قلتها يكون التلميذ قد خالف أحد مبادئ الإضمار وهو وجوب تحقيق الإضمار عند إعادة العنصر اللغوي بنفس لفظه.

فلو أخذنا المثال (أ-1) نلاحظ أن التلميذ قد أعاد العنصر اللغوي محور التبليغ (كثبان رملية) نفسه وهو بذلك يخالف أحد مبادئ الإضمار، فقد كان عليه أن يعوض العنصر (الكثبان الرملية) بالضمير الذي يطابقه في الجنس والعدد، فتصبح الجملة السابقة كما يلي:

(ترى كثبان رملية فتهب الريح فتغير شكلها..). وهكذا يبتعد الخطاب عن التكرار والتكلف ويكون واضحا.

والأمر نفسه نجده في المثال (ب-1) حيث كرر التلميذ العنصر (الأرض) بدل إضماره بضمير يطابقه ويؤدي وظيفته فتصبح الجملة السابقة على النحو التالي: «وتموج الأرض يعطيها رونقا وجمالا..»، فالتلميذ بعدم لجوئه إلى الإضمار أحدث لغوا وتكرارا وهذا لا يخدم عملية التبليغ ويؤثر في استقبال الخطاب، وهذا النوع من الأخطاء يدل على أن التلميذ لا يدرك أنه عن طريق الإضمار وعن طريق العائد يقتصد الكثير من الجهد وابتعد عن التكرار، كما يدل أيضا على أن التلميذ لا يقوم بمراقبة ذاتية وهو ما يشبه الرادار<sup>(1)</sup>، ويتصور المرسل إليه ويقوم بدوره أي يقوم بدور القارئ ومتلقي النص وعندها يتجنب الوقوع في مثل هذه الأخطاء.

## 2 - النوع الثاني:

ويتمثل هذا النوع من الخطأ في مخالفة المبدأ القاضي بضرورة وجود التطابق بين المضمير (العائد) والاسم الظاهر (العائد عليه)، وهذه بعض النماذج من المتوسطات.

(1) ينظر: (من المهارات اللغوية) من البحث، ص 31.

أ - نماذج من متوسطة بن شكاو:

1 - ذات يوم أنا وأبي ذاهبون في السيارة....(21)

ب - نماذج من متوسطة كمال زميرلين :

1 - منظر طبيعي خلاب، وبها أشجار مختلفة....(05).

2 - أجمل منظر رأيته في حياتي أشجار وأزهار، ما أجملها وهي خالية من دخان السيارات وضجة الناس....(09).

3 - كما يحوم عليها (تيكجدة) العصافير من شتى الأنواع..(27).

4 - ... وهي مكان يتفتح فيها القلب... (27).

ج - نماذج من متوسطة البشير الإبراهيمي:

1 - الأنهار التي تتدفق ماؤها.....(05)

2 - أما السماء فأجدها صافية وكأنه لوحة فنية..(07).

لقد اعتمد المتعلم في هذه الأمثلة أسلوب الإضمار لكنه خالف أحد مبادئه القاضي بإحلال التطابق بين المضمرة والاسم الظاهر وهو بذلك لم يحقق العلاقة العائدية.

ففي المثال (أ-2) ألحق المتعلم الفعل ذهب بضمير يعود على (أنا وأبي) ولكنه أخفق فبدل أن يلحقه بضمير المثني وعلامته (الألف والنون) ألحقه بضمير الجمع (الواو والنون) فالاسم الظاهر يدل على المثني والمضمرة يدل على الجمع ولم يحقق المتعلم بذلك التطابق من حيث العدد مما أخلّ بتماسك التركيب. أما في المثال (ج-3) فقد استعمل التلميذ الإضمار في الربط بين الجملة، ولتفادي التكرار قام التلميذ بتعويض العنصر (السماء) بعلامة خاصة (الهاء) ومع ذلك لم يحقق الإضمار وظيفته ولم تتحقق العلاقة العائدية وذلك لغيب التطابق بين الاسم الظاهر والمضمرة من حيث الجنس كما يوضحه الشكل التالي:

المضمر ( مفرد + مذكر )	الاسم الظاهر (مفرد + مؤنث)
العائد	العائد عليه
هـ	الساء

ونتيجة لذلك يصبح المضمر اسما مبهما لا يقوم بوظيفته ويؤدي إلى ضعف في ترابط الخطاب.

وفي هذا النوع من الخطأ المخل بالتطابق نقوم بافتراض أن المتعلم في (المثال الأول) قد تمثل العنصر (أنا وأبي) على أنها جمع لأنه الأكثر جريانا في الاستعمال اليومي، فحصل تداخل بين نظامين، نظام اللغة الفصحى الذي يقتضي أن يكون للمثنى علامة خاصة و نظام لغة المنشأ (الدارجة) الذي تغيب فيه علامة المثنى وهذا كثيرا ما يصادفنا في المدونة أي تأثير الدارجة على المتعلم .

ومن بين الأسباب أيضا هو عدم إدراك المتعلم وظائف بعض الوحدات اللغوية في الكتابة، كإشباع حركة الهاء في المؤنث كتابة فهي لا تظهر شفاهيا فلا يفرق بينهما المتعلم فيؤدي إلى خطأ في الكتابة.

### 3 - النوع الثالث:

وهو مخالفة المبدأ القاضي بضرورة أن يسبق المضمر (العائد) اسم ظاهر (عائد عليه) يطابقه.

أ - نماذج من متوسطة بن شكاو:

1 - وكنت ترى يأتون إليها... (01)

2 - وصدى الأصوات يتردها عاليا.... (06)

3 - أنه منظر آخر وصخورها عليها أثار قديمة تعبر عن حياة الإنسان القديم.. (07)

ب - نماذج من متوسطة كمال زميرلين:

1 - وما أروعه في فصل الشتاء في حلته البيضاء.... (07)

2 - وفوق رداؤها الأخضر يجلسون وأطفالهم يلعبون فيها... (18)

ج- نماذج من متوسطة البشير الإبراهيمي:

1 - إذ رأينا فيها كل من اخضرار الحشائش وزخرفة الأشجار.... (02)

2 - والتقاليد الجزائرية التي لا يزالون يتقيدون بها.... (10)

إن هذه الأمثلة تحمل نوعاً من اللبس والإبهام مما يجعل المتلقي (القارئ) لا يدرك المحتوى التبليغي لها، وهذا بسبب الضمير الذي ورد في الأمثلة ولم يسبقه بعائد عليه أي اسم ظاهر قبله يدل عليه فينتفي معه الإبهام واللبس.

ففي المثال (ب- 2) ألحق المتعلم الضمير (واو الجماعة) بالفعل يجلس، كما ألحق الاسم (الأطفال) بضمير الغائب الدال على الجمع (هم) ولم يسبق ذلك باسم ظاهر يدل على ذلك، فالمضمير يبقى مبهماً ما لم يسبق باسم ظاهر يوضحه، مما يجعل القارئ يتساءل (من الذين يجلسون، وأطفال من يلعبون)، فهذه الضمائر تعود على كائن مجهول لم يذكر في التركيب بل موجود في ذهن المتعلم الذي جعل خطابه بهذا الشكل البعيد عن الترابط والوضوح، وهذا ما يلاحظ في باقي الأمثلة.

ولعل أهم سبب لهذا النوع من الخطأ هو تسرع المتعلم وعدم التركيز على العنصر محور التبليغ وعدم ذكره مسبقاً سهواً، وهذا راجع إلى عدم استعمال تقنيات الكتابة كالمراقبة الذاتية ووضع نفسه مكان القارئ ومراجعة ما كتب حتى يتسنى له تصحيح الأخطاء وعدم الوقوع فيها.

4 - النوع الرابع:

ويتمثل في مخالفة مبدأ ضرورة إبراز المضمير (العائد)، وكان هذا الخطأ قليل مقارنة بالأنواع الأخرى إذ سجلنا مثالين من متوسطة البشير الإبراهيمي.

- 1 - وعند صعودنا إلى أعاليها وجد منظراً مذهلاً... (04)  
 2 - والتحف والمستحاثات التي مر عليها ملايين السنين... (10).

ففي المثال (1) ذكر المتعلم هذه الجملة (وعند صعودنا إلى أعاليها) و (وجد منظراً مذهلاً) ومحور الخطاب هو العنصر (نحن) الذي نسب إليه الصعود وكان من المفروض أن ينسب إليه الفعل (وجد) أيضاً لكن القارئ لهذا المثال يجد إبهاماً وخطأ بسبب حذف المضمرة، ولو ألحق المتعلم الفعل بالعائد المناسب لنتج عن ذلك خطاباً متأسكاً ويمكن أن يكون بالشكل التالي: (وعند صعودنا إلى أعاليها وجدنا منظراً مذهلاً).

النسبة	المجموع	الإجراء الخاطئ		الإجراء السليم		المتوسطة
		النسبة	التواتر	النسبة	التواتر	
% 38.88	502	% 1.8	09	% 98.20	493	البشير
% 31.06	401	% 5.23	21	% 94.96	380	كمال
% 30.05	388	% 3.86	15	% 96.13	373	بن شكاو
	1291	% 3.48	45	% 96.51	1246	المجموع

جدول يوضح نسبة الإجراءات السليمة والخطئة لأسلوب الإضمار

### ب - أسلوب الوصل:

أسلوب الوصل من بين الأساليب التي تحقق العلاقة العائدية ويمكن تعريفه بأنه ربط بين جملتين بحيث تكون الثانية وصفاً لأحد عناصر الجملة الأولى، إذ يتم استبدال هذا العنصر بوحدة لغوية أخرى وهذا ما اصطُح عليه «بالإسم الموصول» ويقوم أسلوب الوصل على جملة من المبادئ منها:

- الاسم الموصول يصنف في اللغة العربية ضمن المبهات فهي أشكال فارغة خارج السياق، لذلك فإن اسم الموصول يحتاج إلى شيء يزيل إبهامه وغموضه وهو ما يسمى بـ «صلة الموصول»<sup>(1)</sup>.

(1) عباس حسن، النحو الوافي، دار المعارف، القاهرة، 1973، ص 268.

- بما أن اسم الموصول يشكل عائداً فإنه يستوجب عائداً عليه، وهو ما يتمثل في الاسم الظاهر الذي يصفه، فالعائد يقوم بتعويض العائد عليه ليغني عن تكراره بلفظه ومنه يستلزم إحلال التطابق بين الاسم الموصول (العائد) والاسم الظاهر (العائد عليه) ويكون حاملاً لنفس الصفات من الجنس والعدد.

- ويشترط في صلة الموصول أن تشتمل على (رابط) يربطها بالاسم الموصول أي أن تشتمل على ضمير لائق بالموصول إن كان مفرداً فمفرد وإن كان مذكراً فمذكر<sup>(1)</sup>، وإلى مثل هذا يشير ابن يعيش «ولا بد لهذه الجمل من عائد يعود منها إلى الموصول وهو ضمير ذلك الموصول ليربط الجملة بالموصول ويؤذن بتعلقها بالموصول، إذا كانت الجملة عبارة عن كلام تام قائم بنفسه، فإذا أتيت فيها بما يتوقف فهمه على ما قبله آذن بتعلقها به»<sup>(2)</sup> فبدون هذا الضمير الرابط يحدث خلل في التركيب.

- يقتضي في أسلوب الوصل أيضاً أن يكون الاسم الظاهر (العائد عليه) موصوف الموصول وصلته) اسماً معيناً أي معرفة، وذلك ليحدث التوافق الضروري في التركيب<sup>(3)</sup>.

وسنحاول التعرض لبعض استعمالات المتعلمين لهذا الأسلوب في إنشاءاتهم.

#### • الوصل في إنشاءات التلاميذ:

لقد احتل أسلوب الوصل المرتبة الثانية بعد الإضمار بنسبة قاربت 9.94 % في المتوسطات، وما يمكن ملاحظته أن نسبة الوصل كانت متفاوتة بين المتوسطات إذ بلغت نسبة الوصل في متوسطة البشير الإبراهيمي 41.02 % وهي أعلى نسبة، وبلغت نسبته في متوسطة كمال زمير لين 30.76 % بينما نجد أدنى نسبة في متوسطة بن شكاو ب 28.20 %.

(1) بهاء الدين عبد الله ابن عقيل العقيلي الهمداني، شرح ابن عقيل على ألفية ابن مالك، محمد محي الدين عبد الحميد، المكتبة العصرية للطباعة والنشر، بيروت، ج 1، 1990، ص 145.

(2) ابن يعيش، شرح المفصل، ج 3، ص 138.

(3) جميلة حمودي، طريقة تعليم قواعد اللغة، ص 192.

• الإجراءات السليمة:

إن نسبة الإجراءات السليمة لهذا الأسلوب كانت مرتفعة إذ بلغت 84.61٪ في المتوسطات، لكنها بنسب مختلفة بين المتوسطات فقد بلغت لدى مدرسة البشير الإبراهيمي 85.93٪ وفي متوسطة كمال زميرلين 87.50٪ بينما بلغت نسبته في متوسطة بن شكاو 79.54٪.

أ - نماذج من متوسطة بن شكاو:

- 1 - الطبيعة جذابة خلابة بالظواهر التي تثير الإعجاب... (08)
- 2 - يعجبني شاطئ البلج الذي يوجد في ولاية تيارزة..... (12)

ب - نماذج من متوسطة كمال زميرلين:

- 1 - سكانها الذين يعشقونها وينعمون بالعيش فيها.... (03)
- 2 - قضيت وقتا جميلا برفقة صديقاتي اللواتي أعجبن بمنظرها (الحديقة) الخلاب.... (20)

ج - نماذج من متوسطة البشير الإبراهيمي:

- الشرية مكتظة بالسياح الذين يأتون من كل أنحاء البلاد... (19)
- عبر النظرات التي كانت تسمح بها نافذة القطار.... (05)

بتطبيق مبادئ الوصل وفق التلميذ في استعمال هذا الأسلوب وذلك ما تبينه الأمثلة السابقة، ففي المثال (أ - 2) أورد المتعلم جملتين ففي الجملة الأولى خصّ المحتوى التبليغي بالحديث عن إعجابه بشاطئ البلج (يعجبني شاطئ البلج) ثم خصّ آخر كلمة في هذه الجملة بمحتوى تبليغي آخر يتضمن وصفا وتعيينا أكثر



من حيث الموقع (البحر الذي يوجد في ولاية تيبازة) لكن بدل تكرار نفس الوحدة اللغوية عوضها بوحدة أقل تكلفا وهي الاسم الموصول (الذي)، ولولا ذلك لأصبح التركيب السابق بهذا الشكل (يعجبنى شاطئ البلج يوجد في ولاية تيبازة) وبذلك يكون التلميذ قد ربط بين جملتين من جهة وتجنب التكرار واللغو من جهة أخرى.

وهذا ما نجده أيضا في المثال (ب- 2) فلقد أوردت التلميذة جملتين، الأولى خصتها بالحديث عن الوقت الذي قضته مع صديقاتها (قضيت وقتا جميلا برفقة صديقاتي) ثم اتبعتها بمحتوى تبليغي آخر (اللواتي أعجبن بمنظرها الخلاب) يتضمن وصفاً لآخر كلمة وردت في الجملة الأولى، ولكنها عوض أن تكررهما لجأت إلى وحدة لغوية أقل تكلفا هي الاسم الموصول (اللواتي)، فعن طريق هذا الاسم الموصول تمكنت المتعلمة من الربط بين الجملتين وتجنبت - من ثم - التكرار واللغو.

وتحقق ذلك بفضل تمكن التلميذة من تطبيق مبادئ الوصل التي سبق ذكرها، منها إتباع اسم الموصول بصلة فقد أدركت التلميذة أن الاسم الموصول لا يتم إلا إذا ألحق بما يتممه أي صلته وهي هنا (أعجبن بمنظرها...) وبها استقام الكلام، وباعتبار اسم الموصول مبهما فجملة الصلة عرفت به ورفعت عنه الإبهام، كما تمكن التلميذ من الربط بين الاسم الموصول وصلته برابط يعود على الموصول ويطابقه حيث ألزم الفعل (أعجبن) بضمير مستتر تقديره هن يعود على الاسم الموصول (اللواتي) والموصوف (صديقاتي) حيث جاءت صديقاتي معرفة بالإضافة.

بالإضافة إلى ذلك قامت التلميذة بإحلال التطابق بين الاسم الموصول والاسم الظاهر قبله بإعطائه ميزات تطابقه من حيث الجنس والعدد فكلمة صديقاتي تحمل صفتي (الجمع + مؤنث) وهذا يطابق الاسم الموصول اللواتي الخاص في اللغة العربية بجمع الإناث.

وبذلك تمكن التلاميذ من تطبيق هذه المبادئ وتحقيق - من ثم - أسلوب الوصل ونتج عنه خطاب يتميز بالاتساق.

### • الإجراءات الخاطئة:

الإجراءات الخاطئة كانت قليلة جداً إذ بلغت نسبة 15.38٪ وأعلى نسبة سجلت بمتوسطة بن شكاو بـ 20.45٪، متوسطة البشير الإبراهيمي بـ 14.06٪ وادني نسبة سجلت بمتوسطة كمال زميرين بـ 12.5٪، وقد اقتصرَت هذه الإجراءات الخاطئة على نوع واحد والمتمثل في حذف اسم الموصول، إلا أننا وجدنا ثلاث إجراءات خاطئة تمثلت في مخالفة مبدأ التطابق سجلت في متوسطة بن شكاو وهي:

1 - جبال الشريعة الذي يجمع الناس....(02)

2 - ومياه الوديان الذي ينسي متاعب الدنيا....(26)

3 - ....حققوا نجاحهم الذين كانوا ينظرون اليه....(28)

هذه الأمثلة الثلاثة تبين بوضوح أن المتعلم استعمل أسلوب الوصل لكنه خالفه في بعض مبادئه والمتمثلة في عدم إحلال التطابق بين إسم الموصول والاسم الظاهر قبله، ففي المثال (3) أورد التلميذ الجملة التالية (حققوا نجاحهم) ثم خصَّ العنصر (نجاحهم) بوصف من خلال محتوى تبليغي آخر، وعوض أن يكرر هذا العنصر لجأ إلى وحدة أقل تكلفاً والمتمثلة في الاسم الموصول (الذين) واتبعه بصلته.

ورغم ذلك لم يؤد الوظيفة التبليغية التي سعى إليها التلميذ، ذلك أن التلميذ أخفق في إحلال التطابق بين الاسم الظاهر (نجاحهم) الذي يحمل سمة مفرد والاسم الموصول (الذين) الذي يحمل سمة الجمع، فقد تعامل المتعلم مع كلمة (نجاحهم) على أنها جمع لأنها مضاف إليها ضمير الجمع (هم) وذلك بسبب عدم تركيز التلميذ في الكتابة.

أما الإجراءات الخاطئة الأخرى فتدور حول نوع واحد هو حذف اسم الموصول وهذه بعض النماذج من المتوسطات الثلاثة:

أ - نماذج من متوسطة بن شكاو:

- 1 - الثلوج ناصعة البياض كانت تزيد في سحر وروعة المنظر... (02)
- 2 - صخورها عليها آثار قديمة تعبر عن حياة الإنسان القديم... (07)
- 3 - وبعض البيوت القديمة تدل بساطة الإنسان القديم... (11)

ب - نماذج من متوسطة كمال زميرلين:

- 1 - يخيم السكون على المكان إلا من صوت الأمواج على الشاطئ تتحرك ببطء..... (04)
- 2 - والهواء النقي يستنشقه كل من يزور ذلك المكان... (09)

ج - نماذج من متوسطة البشير الإبراهيمي:

- 1 - شاهدت الحقول والمراعي تكتسي حلة خضراء اللون..... (03).
- 2 - معصرة الزيتون تعتمد على أسلوب قديم..... (03).
- 3 - والشيء الذي أثار دهشتي بساطة السكان مازالوا.... (03).

تظهر الأمثلة السابقة أنها تفتقد الى نوع من الترابط بين جملها، ففي المثال (ج1 -) أورد المتعلم جملتين تبدوان منفصلتين وذلك لعدم وجود رابط يعلق الأولى بالثانية، فالجملة الثانية (تكتسي حلة خضراء اللون) تتضمن وصفا للعنصر الأخير من الجملة الأولى (المراعي)، وكان يجب أن يربط المتعلم الاسم الظاهر وعلاقة الوصف في الجملة الثانية بوحدة لغوية (الاسم الموصول) يطابقه في الجنس والعدد فبدون هذه الوحدة تفقد الجملة الثانية وظيفة الوصف، مما ينتج عنه عدم اتساق الخطاب، فهذه الأخطاء تبين عدم إدراك بعض المتعلمين لوظيفة هذه الوحدات اللغوية (أسماء الوصل) وكيفية توظيفها في كتاباتهم.

النسبة	المجموع	الإجراء الخاطئ		الإجراء السليم		المتوسطة
		النسبة	التواتر	النسبة	التواتر	
% 41.02	64	% 14.06	09	% 85.93	55	البشير
% 30.76	48	% 12.5	06	% 87.5	42	كمال
% 28.20	44	% 20.45	09	% 79.54	35	بن شكاو
	156	% 15.38	24	% 84.61	132	المجموع

جدول يوضح نسبة الإجراءات السليمة والخطئة لأسلوب الوصل

### ج - أسلوب الإشارة

أسلوب الإشارة من بين الأساليب التي تسهم في إحداث الترابط والتماسك فيما بين أجزاء الخطاب، كما يمكن تعريفها على أنها أيضا عملية ربط تتم بين جملتين وذلك بإعادة عنصر تم ذكره في الجملة الأولى وإعادته في جملة لاحقة بعنصر خاص يعود عليه، هذه العلاقة تحققها أدوات تسمى «أسماء الإشارة» وهي اسم يعين مدلوله تعيينا مقرونا بإشارة حسية<sup>(1)</sup>، وبها يتم الاستغناء عن عملية التكرار لنفس الوحدة اللغوية وتعويضها بعائد عليها.

ويشير إبراهيم أنيس إلى الدور الذي تلعبه أسماء الإشارة فألفاظ الإشارة مثل هذا، وتلك، وهؤلاء.. إلخ، يستعاض بمثل هذه الألفاظ عن أسماء ظاهرة في كثير من الأحيان غير أنها قد توضع جنبا إلى جنب مع ما تشير إليه من تلك الأسماء الظاهرة... أما الغرض الحقيقي من استعمال أسماء الإشارة فهو الاستعاضة بها عن تكرار الأسماء الظاهرة كما في الضمائر تماما ففي قولنا « هذا الكتاب » إنما نعني تعيين كتاب خاص، فذكرنا مع لفظ الكتاب لفظا آخر يفيد أيضا، ويقوم مقامه وهو ما يسمى باسم الإشارة فكأننا قد قلنا ( الكتاب الكتاب )<sup>(2)</sup>.

(1) عباس حسن، النحو الوافي، ج1، ص 228.

(2) إبراهيم أنيس، أسرار اللغة العربية، مكتبة الانجلو المصرية، ط7، 1994، ص 291 - 292.

ويقوم أسلوب الإشارة على جملة من المبادئ منها:

- تعتبر أسماء الإشارة وحدات فارغة خارج السياق فهي أسماء مبهممة نحو «هذا وهذه، وهذان وهاتان وهؤلاء وذانك وتلك وتانك وأولئك، وما شبه ذلك، وإنما صارت معرفة لأنها صارت أسماء إشارة إلى الشيء دون سائر أمته»<sup>(1)</sup>، ومن هنا يستوجب إلحاقه بوحدة لغوية أخرى (اسم ظاهر) تدل على معناه وتعطيه دلالة تبليغية، فلا يزول إبهامه إلا بما يصاحب لفظه من إشارة حسية أو معنوية ومنع اللبس عنه<sup>(2)</sup>.

- يتم استعمال اسم الإشارة على أساس أن المخاطب يعلم ويدري المرجع الخاص المعبر عنه عن طريقه وهو مرجع العائد عليه إذ لا يمكن الإشارة إلى شيء مجهول. وبدون هذا المرجع يبقى اسم الإشارة يتميز بالإبهام والالتباس، ويفقد من ثمة ميزته ك (عائد) لانعدام العائد عليه.

#### • الإشارة في إنشاءات التلاميذ:

بلغت نسبة استعمال أسلوب الإشارة في المتوسطات الثلاث نسبة 6.95 %، وأعلى نسبة كانت بمتوسطة البشير الإبراهيمي بنسبة 45.87 %، تليها متوسطة بن شكاو بـ 29.35 % وأدناها سجلت بمتوسطة كمال زميرين بنسبة 24.77 %.

#### • الإجراءات السليمة:

كانت أغلب استعمالات هذا الأسلوب سليمة إذ بلغت نسبتها 88.07 %، وقد تصدرت متوسطة البشير الإبراهيمي ذلك بنسبة 6 %، وانخفضت بعدها في متوسطة بن شكاو بنسبة 84.37 %، لتتخفص أكثر في متوسطة كمال زميرين بـ 77.77 %.

(1) سيبويه، الكتاب، ج 2، ص 5.

(2) ينظر عباس حسن، النحو الوافي، ص 241.

## أ - نماذج من متوسطة بن شكاو:

- 1 - وهكذا انتهى يومنا في جبال الشريعة وكان ذلك أجمل يوم مع عائلتي.. (02)
- 2 - بحر تيبازة الذي يوجد فيه الحيوانات البحرية الرائعة وهذا البحر يذهب إليه آلاف الزوار... (05)
- 3 - يعجبني شاطئ البلج... والذي يعجبني في هذا الشاطئ هو مياهه.

## ب - نماذج من متوسطة كمال زميرلين:

- 1 - أوراقها برتقالية تتناثر على طريق ترابي فإذا عبرت ذلك الطريق أحسست بالهدوء... (01)
- 2 - وقفني أمام منظر طبيعي خلاب... فهذا المنظر يرسل البسمة في وجهي... (05)

## ج - نماذج من متوسطة البشير الإبراهيمي:

- 1 - وكان شيء أسود كالقرص... وبعد دقائق كاد هذا القرص الأسود أن يغطي الشمس... (06)
  - 2 - نجد بلدية الحمدانية... بعد هذه البلدية بقليل نجد ساحة الصناعات التقليدية... (25)
  - 3 - فأني منظر يسحرك ويملك الطرف كهذا المنظر الفتان... (27)
- يلعب أسلوب الإشارة دورا هاما في تماسك الخطاب وذلك من خلال الربط بين أجزائه وهذا ما تدل عليه الأمثلة السابقة، ففي المثال (ج 1-) أورد التلميذ جملتين مترابطتين فالأولى تحمل المحتوى التبليغي التالي (كان شيء أسود كالقرص) واتبعه بمحتوى تبليغي آخر مكمل له تضمنته الجملة الثانية (كاد هذا القرص يغطي الشمس) ولكن عوض أن يعيد التلميذ التركيب المستعمل في الجملة الأولى (شيء أسود كالقرص) فنكون بذلك إزاء خطاب يتميز بالحشو واللغو.

ولتجنب ذلك عمد المتعلم إلى توظيف أسلوب أقل تكلفاً وأدل باستعمال وحدة لغوية توفرها اللغة، وهي اسم الإشارة (هذا) الذي أوردته في قوله (كاد هذا القرص أن....) ولم يتوقف عند هذا بل اتبع اسم الإشارة باسم ظاهر (القرص) رفع عنه الإبهام وأزال عنه اللبس وميزه بالتخصيص كالاسم المعرف بأل ولولا ذلك لأصبح المثال السابق بهذا الشكل: (كاد هذا. أن يغطي الشمس) وبالتالي يفقد اسم الإشارة وظيفته التبليغية.

كما استند اسم الإشارة على مرجع سابق ظاهر ومعلوم لدى المتلقي إذ تم التعريف به في الجملة الأولى وتمثل في العنصر اللغوي (القرص) وبذلك تحققت العلاقة العائدية بين اسم الإشارة + الاسم الظاهر (هذا + القرص) والعائد عليه (...كالقرص)، وهذه العلاقة ساهمت في التماسك بين الجملتين، فأسلوب الإشارة يقوي الربط بين مكونات الخطاب مما ساهم في اتساقه.

#### • الإجراءات الخاطئة:

الإجراءات الخاطئة كانت قليلة جداً، إذ بلغت نسبة 11.92 %، وتمثلت في مخالفة المبدأ القاضى بضرورة أن يستند اسم الإشارة على مرجع سابق معلوم لدى المخاطب وهو مرجع العائد عليه وهذه بعض الأمثلة على ذلك:

أ - نماذج من متوسطة كمال زميرين:

1 - كنت استمع في هذه الحديقة واسترخي... (10)

2 - ذهبت لكي ازور ناس هذه الواحة..... (30)

3 - وتلك الشجرة المتوسطة بين الأشجار..... (25)

ب - نماذج من متوسطة البشير الإبراهيمي:

1 - عندما لاحت لي هذه القرية المنسية.... (15)

2 - وتكون هذه الزهور رافعة رأسها بعطورها الجميلة.... (19)

ربما اللافت للانتباه في هذه الأمثلة أنها تضمنت أسلوب الإشارة لكن مخالف لأحد مبادئه والمتمثل في عدم استناد اسم الإشارة إلى مرجع سابق، ففي المثال (أ-1) حيث استعمل المتعلم اسم الإشارة (هذه) واتبعه باسم ظاهر بعده يوضحه (الحديقة) ورغم ذلك لم يؤد اسم الإشارة وظيفته التبليغية، لأنه لم يستند إلى مرجع سابق يعلنه متلق الخطاب، مما أدى إلى لبس في فهم دلالة الإشارة فهذه الدلالة موجودة فقط في ذهن المتعلم، مما يطرح السؤال لدى المتلقي (عن أي حديقة أشار المتعلم؟) لأنه لم يذكرها سابقا.

فمثل هذه الأخطاء تدل على أن التلميذ لم يدرك خصائص المكتوب وأنه خطاب غير مباشر لعدم وجود المرسل إليه لحظة إنتاجه، فلا يبنى المتعلم خطابه على هذا الأساس فيكون عليه توضيح كل غموض يتشكل لدى متلقي الخطاب.

النسبة	المجموع	الإجراء الخاطئ		الإجراء السليم		المتوسطة
		النسبة	التواتر	النسبة	التواتر	
% 45.87	50	% 04	02	% 96	48	البشير
% 24.77	27	% 22.22	06	% 77.77	21	كمال
% 29.35	32	% 15.62	05	% 84.37	27	بن شكاو
	109	% 11.92	13	% 88.07	96	المجموع

جدول يوضح الإجراءات السليمة والخطئة لأسلوب الإشارة

#### د- أسلوب الاستبدال:

يعد الاستبدال صورة من صور التماسك التي تتم في المستوى النحوي المعجمي بين كلمات أو عبارات على أن معظم حالات الاستبدال النصي (قبلية) أي علاقة بين عنصر متأخر وعنصر متقدم، وقد وظف التلاميذ هذا الأسلوب



ولكن بصورة متدنية أي اثني عشرة مرة أي بنسبة 0.76 %، وبنسبة 41.66 %، لدى متوسطة البشير الإبراهيمي، وبنسبة 33.33 % لدى متوسطة كمال زميرلين، تليها متوسطة بن شكاو بنسبة 25 % . وهذه بعض الأمثلة من المتوسطات:

#### أ - نماذج من متوسطة البشير الإبراهيمي:

1 - فكثيرا ما نسمع عن صحرائنا الشاسعة... فلکم أن تتخيلوا سحر المكان وروعه... (13)

2 - نعبر على منطقة تدعى شفة، بهذا المكان جبال عالية... (25)

3 - الشمس التي كانت تبعث بأشعتها فتظهر كالحیوط البراقة وهي تسطح على قطرات الندى وتظهر هذه الأخيرة كحبات اللؤلؤ... (29)

#### ب - نماذج من متوسطة كمال زميرلين:

1 - ناهيك عن غروب الشمس في الصحراء فهذا المنظر الذي يعجز عن وصفه لروعه... (11)

#### ج - نماذج من متوسطة بن شكاو:

1 - الكثير من الناس دفعوا حياتهم لمغامرة خاضوها في البحور العميقة.. وهذه الأماكن تثير ذلك الشعور المزدوج بالرهبة والإثارة... (05)

2 - بحر تيبازة الذي يوجد به الحيوانات.. وقد لا يكون هذا المكان من الأماكن الجذب السياحي... (05)

3 - لكن المناظر كانت شيقة كل شيء أمامنا ضئيل وجذاب وسهول مترامية... وديان عميقة، مشاهد يقف المرء حياها مشدودا حائرا... (17).

إن من شروط الاستبدال في النص أن يتم استبدال وحدة لغوية بوحدة أخرى تشترك معها في الدلالة وذلك ما نلاحظه في الأمثلة السابقة حيث استبدل المتعلم الوحدة اللغوية في المثال (أ3-) قطرات الندى بالوحدة اللغوية (هذه الأخيرة) فلم يكرر التلميذ نفس الوحدة وإنما لجأ إلى أسلوب الاستبدال، وهذا أيضاً نلاحظه في المثال (ج1-) إذ استبدل المتعلم الوحدة اللغوية البحور العميقة بهذه الأماكن فهي تحمل نفس الدلالة، فقد ارتبط مكونان من مكونات النص وهذا الارتباط يسمح لثانيتها أن ينشط هيكل المعلومات المشتركة بينه وبين الأول، فالاستبدال يحيل على الاستمرارية الدلالية.

جدول يوضح نسبة استعمال أسلوب الاستبدال

المتوسطة	التواتر	النسبة
البشير	05	% 41.66
كمال	04	% 33.33
بن شكاو	03	% 25
المجموع	12	

جدول يوضح نسبة استعمال الأساليب الأربعة

النسبة	المجموع	الإجراء الخاطئ		الإجراء السليم		الأساليب
		النسبة	التواتر	النسبة	التواتر	
% 82.33	1291	% 54.87	45	% 84.53	1246	الإضمار
% 6.95	109	% 15.85	13	% 6.51	96	الإشارة
% 9.94	156	% 29.26	24	% 8.95	132	الوصل
% 0.76	12					الاستبدال
	1568	% 5.22	82	% 94	1474	المجموع

### نتائج التحليل :

من خلال تفحص كتابات التلاميذ ظهر لنا أن أهم الأساليب التي وظفوها قصد إحلال نوع من الاتساق في كتاباتهم تمثلت في : الإضمار الذي احتل المرتبة الأولى مقارنة بالأساليب الأخرى، وأسلوب الوصل وأسلوب الإشارة بالإضافة إلى أسلوب الاستبدال.

وبالرغم من ارتفاع الإجراءات السليمة والتي ميزت هذا الاستعمال والتي بلغت 94 %، إلا أن التحليل أظهر لنا بعض الإجراءات الخاطئة والتي تنبئ عن الصعوبات التي يواجهها المتعلمون ويمكن حصرها في:

- عدم إحلال التطابق بين الضمير وما يعود عليه.
- حذف العائد عليه خاصة في أسلوب الوصل والإشارة.

ومن هنا يمكن أن نستنتج أن الأساليب كلها تتمحور حول هذه الأساليب الأربعة كما يمكن أن نسجل غياب أسلوب التعيين (أسلوب التعريف)، أما عن أسلوب الاستبدال فقد اقتصر المتعلم على نوع واحد وهو الاستبدال الاسمي وغياب الاستبدال فعلي أو قولي لأن توظيف هذه الأنواع يحتاج إلى قدرات لغوية ونصية لم يكتسبها التلميذ بعد.

كما يمكن أن نرجع الأخطاء إلى عدم إدراك المتعلم لخصائص الكتابة فهو لا يشرك القارئ أثناء ممارسة الكتابة وهذا ما نلاحظه في الأخطاء المتعلقة خاصة بحذف العائد عليه كما أن المتعلم يعتبر أن ما يكتبه موجه إلى مرسل خاص وهو المعلم (الأستاذ) الذي يعتبر في نظر المتعلم أنه يعلم كل شيء لذلك لا يذكر بعض الوحدات اللغوية التي تساهم في اتساق الخطاب كما في حالة العائد عليه.

كما أن المتعلم أيضا لا يراقب ما كتب ويضع نفسه مكان القارئ، بالإضافة إلى أن ممارسة الكتابة تتم في القسم ومحصورة بالوقت وفي هذه الحالة يكون هم المتعلم هو إكمال ما طلب منه فلا يراجع ما كتب.

## 2 - وسائل الانسجام:

من المهم أن يحمل كل نص أفكارا متفرقة وأحداثا مختلفة ولأجل إدماج هذه العناصر المختلفة نحتاج إلى ألفاظ تسمح للقارئ بإحداث العلاقات فيتحقق الانسجام عبر جملة من هذه العلاقات بين القضايا والأحداث، وهذه العلاقات يعبر عنها بواسطة مجموعة من العبارات من مختلف أنواع التراكيب وهي أدوات مخصوصة توفرها اللغة الطبيعية تربط بين هذه القضايا، ومن بين هذه العلاقات:

## أ - علاقة الوصل:

وهي عطف جملة على أخرى بأدوات تسمى أدوات الربط وتعرف عند العرب بحروف العطف أو النسق وقد جاء في شرح المفصل لابن يعيش (يقال «حروف العطف» و«حروف النسق» فالعطف من عبارات البصريين وهو مصدر عطفت الشيء على الشيء إذا أملت إليه، يقال عطف زمام الناقة إلى كذا، أي ثناه وأماله وسمي هذا القبيل عطفًا لأن الثاني مثني إلى الأول ومحمول عليه في إعرابه..)، أما عند الكوفيين فيسمى النسق وهو من قولهم «ثغر نسق» إذا كانت أسنانه مستوية، وكلام نسق إذا كان على نظام واحد، فلما شارك الثاني الأول وساواه في إعرابه سمي نسقا<sup>(1)</sup>.

فهي إذن وحدات لغوية تؤدي وظيفة الربط بين عبارتين أو جملتين لتكوين جمل مركبة، كما أن دورها لا ينحصر في الربط فهي تعمل كمنظمات تضمن انتظام النص وهي بذلك تلعب دورا كبيرا في انسجامه.

## • روابط العطف في كتابات التلاميذ:

لقد كان لأدوات الوصل حضورها في إنشاءات التلاميذ وساهمت إلى حد ما في إحداث شيء من الترابط والتماسك، ومن بين ما أظهره تحليل مدونة التلاميذ أنهم استعملوا (04) أنواع من روابط العطف وهي الواو، الفاء، ثم، حتى ولكن

(1) موفق الدين أبي البقاء يعيش على بن يعيش الموصلي، شرح المفصل، ج 5، ص 3.

هذا الاستعمال لهذه الأنواع لم يكن متساويا، وبصورة متفاوتة بين المتوسطات والجدول التالي يوضح ذلك:

المتوسطات	الواو		الفاء		ثم		حتى		النسبة
	النسب	التواتر	النسب	التواتر	النسب	التواتر	النسب	التواتر	
البشير الإبراهيمي	79.89%	306	19.06%	73	0.26%	1	0.78%	03	37.62%
كمال زميرلين	84.72%	233	14.55%	40	0	0	0.73%	02	27.01%
بن شكاو	80.27%	289	16.66%	60	1.39%	05	1.67%	06	35.36%
المجموع	81.34%	828	16.99%	173	0.59%	06	1.08%	11	1018

يبين الجدول أن استعمال الروابط كان متقاربا بين المتوسطات، فأعلى نسبة سجلت بمتوسطة البشير الإبراهيمي بـ 37.62%، ثم تليها متوسطة بن شكاو بنسبة 35.36%، وأقل نسبة سجلت بمتوسطة كمال زميرلين بـ 27.01%، كما يمكن أن نرتب استعمال الروابط بهذا الشكل:

1 - الواو

2 - الفاء

3 - حتى

4 - ثم

#### • استعمالات الواو:

لقد كان استعمال الواو بنسبة تواتر مرتفعة مقارنة بالحروف الأخرى، إذ احتل الواو المرتبة الأولى بنسبة 81.34% من مجموع الروابط، وبنسبة متقاربة بين المتوسطات فأعلاها سجلت بمتوسطة كمال زميرلين 84.72%، ثم نجد متوسطة بن شكاو بـ 80.27%، تليها البشير الإبراهيمي بـ 79.89%.

ويمكن أن نعلل ارتفاع نسبة استعمال الواو في كتابات التلاميذ يرجع لخاصية الموضوع، فالموضوع المقترح هو الوصف حيث يحتاج الوصف للإحصاء والتعداد<sup>(1)</sup> وإيراد المعطوفات فيحتاج المتعلم للربط بينها فيستعمل الواو، فالواو يفيد الجمع والاشتراك كما ورد عند ابن يعيش (فالواو للجمع المطلق) وهي أصل حروف العطف والدليل على ذلك أنها توجب الاشتراك بين شيئين فقط في حكم<sup>(2)</sup>، وقد أدى الواو وظائف أخرى ولم تنحصر وظيفته في ذلك فاستعمل كمنظم بين المقاطع، وكرابط يدل على الترتيب الزمني للوقائع، أو كمركب للجمل.

### 1 - الواو كرابط بين الأجزاء<sup>(3)</sup>:

فكثيرا ما استعمل التلاميذ الواو كمنظم بين مقاطع الكلام ومن أمثلة ذلك:

#### أ - نماذج من متوسطة بن شكاو:

- 1 - (...وكنت ترى الناس يأتون إليها من كل مكان لشدة جمالها والذي كان يزيد المنظر جمالا أشعة الشمس الساطعة... (01)).
- 2 - إن كثيرا من الأشخاص دفعوا حياتهم ثمنا لمغامرة خاضوها في البحور العميقة وعاشوا تجربة في النزول إلى قاع البحر... (05).
- 3 - بحر تيبازة الذي يوجد فيه الحيوانات البحرية الرائعة والجميلة، وهذا البحر يذهب إليه آلاف الزوار كل عام (05).

#### ب - نماذج من متوسطة البشير الإبراهيمي:

- 1 - العجيب من ذلك الجبال العالية المخضرة بأشجار الزيتون وتظهر الطرقات الملتوية كالأفاعي في الصحراء (4).

(1) Jean-Michel Adam, Eléments de linguistique textuelle, p 161

(2) شرح المفصل، ابن يعيش، ج 5، ص 6.

(3) الجزء نقصد به وحدة معنوية داخل النص.

2 - نحن في صعودنا المتواصل عبر الأنفاق والممرات والقاطرة وعبر النظرات الخاطفة التي كانت تسمح بها نافذة القطار (5).

3 - كانوا منشغلين في انتظار لحظة كسوف الشمس وفي منتصف النهار رأيت الشمس بدا نورها ينقطع، وكان شيء اسود كالقرص يمر عليها (6).

ج - نماذج من متوسطة كمال زميرين :

1 - نراها في الشتاء كالذي يلبس جبة بيضاء فاقع لونها، وفي الربيع تراها خضراء أشجارها عالية (7).

2 - منظر فتان به ماء عذب صافي يجري في النهر والهواء النقي الذي يستنشقه كل من يزور ذلك المكان.

3 - كانت بعض النخيل الطويلة المليئة بعراجين التمر البنية العسلية وتلك الخيمة المنصوبة في وسط الأرض القاحلة .

توضح الأمثلة السابقة أن التلاميذ استعملوا في الربط بين فكرة وأخرى أو للانتقال من فكرة إلى أخرى الرابط الواو، فالواو استعمل كمنظم بين الأجزاء واستئناف الكلام ففي المثال (ج- 3) فقد استعمل التلميذ للانتقال من فكرة أن الجبال تكون بيضاء في الشتاء وكيف تكون في فصل الربيع الرابط الواو .

2 - الواو كرابط يفيد الترتيب الزمني للوقائع :

فمن استعملات الواو أنها وظفت كرابط يفيد الترتيب الزمني للوقائع، فهي هنا تؤدي وظيفة بعض الوحدات التي تفيد الترتيب الزمني كالفاء وثم، وهذه بعض النماذج:

أ - نماذج من متوسطة بن شكاو:

1 - كنا نلعب فيه ونترحلق من مرتفعاته وكنا نترامى بكريات الثلج.... (02)

(فكنا نترامى بكريات الثلج).

2 - فهذا المنظر يجذب السائح إليه وينسيه في همومه ويعطيه شيء من الراحة...  
(13) (يعطيه شيء من الراحة)

3 - وعند غروب الشمس عند الأفق وتبعث آخر أشعتها... (07) (فتبعث  
آخر أشعتها)

ب - نماذج من متوسطة كمال زميرلين:

1 - عندما تغضب تعلو مياهها كالجبال وتتدفق على البنايات كتدفق البركان...  
(04) (فتدفق على البنايات)

2 - فأجد الشمس قد لأت ذوائب الأشجار وغوارب النهر وأخذت  
ترشق بأشعتها الظلال الندية من خلال الشجر... (29) (فأخذت ترشق بأشعتها  
الظلال الندية)

3 - ... الوقوف أمام بحر هادئ يبعث البسمة والحياة للناظرين ويجعل المرء  
يحس وكأنه في عالم آخر... (21) (فيجعل المرء...)

ج - نماذج من متوسطة البشير الإبراهيمي:

1 - رأيت الناس هناك تتجمع ذهبت لأرى ماذا يجري وسألت أحد من هؤلاء  
الناس... (18) (فسألت أحد من...)

2 - ننتظر في الزوارق التي تصطاد السمك لكي نشترى ونبيعها وجاء أحد  
الزوارق مصطادا الأطنان من السمك... (18) (فجاء أحد...)

3 - تصبح بيضاء اللون ذات المنظر الثاني للشريعة وتكون مكتظة بالسياح...  
(19) (فتكون مكتظة...)

فهذه الأمثلة تفيد أن الواو استعمل كرابط يدل على التابع المنطقي والزمني  
للأحداث ففي المثال (ج1-) نلاحظ أن السؤال جاء بعد أن رأى الناس تتجمع  
فكان على المتعلم استعمال الرابط الفاء الذي يفيد الترتيب فيكون المثال السابق  
كالتالي: (رأيت الناس هناك تتجمع ذهبت لأرى ماذا يجري فسألت أحد من...).



فكلها أمثلة تبين أن التلميذ في هذه المرحلة لم يدرك بعد وظائف بعض الوحدات التي تفيد الترتيب الزمني للوقائع واستعمل الواو بدلا عنها.

• الواو كرابط للجمل المعقدة:

ومن بين استعمالات الواو أنه استعمل كمركب للجمل المعقدة وهذه بعض الأمثلة:

أ - نماذج من متوسطة بن شكاو:

- 1 - تكون الشمس في الأفق بلونها الذي يميل إلى البرتقالي وهي تختفي شيئا فشيئا... (08)
- 2 - يخيم السكون على المكان إلا من صوت الحम्म الثائرة وهي تخرج من جوف البركان.... (14)

ب - نماذج من متوسطة كمال زميرلين:

- 1 - فكم أرهبتني أمواجه وهي تصطخب وتتماوج.... (06)
- 2 - والفراشات تنتقل من زهرة إلى أخرى وهي فرحة... (18)
- 3 - والقرية التي بجانبها وهي تبدو كالقلعة..... (30)

ج - نماذج من متوسطة البشير الإبراهيمي:

- 1 - تحميها من ضرر الأشعة التي تنجم عن الكسوف والتي تعمي العيون.. (06)
- 2 - واحة جميلة محفوفة بالنخيل والحيم وكأنها مثلث.... (09)
- 3 - ذلك المنظر الطبيعي معجزة لقد خرجت منه وأنا في حالة نفسية رائعة... (14)

3 - الواو كرابط للاختتام :

وقد استعمل الواو أيضا في نهاية النص كرابط يفيد الاختتام وهذه بعض الأمثلة توضح ذلك:

أ - نماذج من متوسطة بن شكاو:

- 1 - ..... وهكذا انتهى يومنا الجميل وعدنا إلى البيت (11)
- 2 - ..... وهذا هو السبب الذي جعل الناس كثر يقصدونه (12)
- 3 - ..... وهنا أصبحت الجزائر مستقلة (28)

ب - نماذج من متوسطة كمال زميرلين:

- 1 - ..... وأتمنى الرجوع إليه بكل شوق (07)
- 2 - ..... ولم أشعر بالوقت. (10)

ج - نماذج من متوسطة البشير الإبراهيمي:

- 1 - ..... واللحظة النادرة التي تجمع الموت و الولادة بأن (26)
- 2 - ..... وكان هذا المنظر من أفضل المناظر التي لن أنساها (06)
- 3 - ..... وقد استمتعنا بجمال المنظر وروعته (29)

4 - المبالغة والحشو:

كما سجلت في مدونة التلاميذ بعض المبالغة والحشو، إذ لم تخل إنشاءات التلاميذ منها مما يدل على أن المتعلم يعجز عن استعمال وحدات لغوية أخرى تؤدي وظيفتها بدل تكرار حرف الواو في كل مرة ولكنها قليلة ومن أمثلتها:

أ - نموذج من متوسطة بن شكاو:

- 1 - ذهبت انا وأبي وأمي إلى العاصمة وزرنا بيت جدي والصبح ونحن نمشي في شوارع الجزائر... (28)

ب - نموذج من متوسطة كمال زميرلين:

1 - فهي تشبه المرجانة المتلائية ومن حيث اللون... (04)

2 - ... حولتها مياه البحار المالحة إلى تحف يجذب إليها الناظر من دون أن

يشعر حتى وإذا تمعن فيها رأى أكثر العوالم... (23)

ج - نموذج من متوسطة البشير الإبراهيمي:

1 - والكسكسي الذي لهم فيه اختصاص كبير وكما أنه تم التقاط صور مع

الجمال.. (10).

#### • استعمالات الفاء:

الفاء حرف يقتضي الترتيب حسب ابن يعيش وبه يتم الربط بين الجمل والعبارات، والفاء في مدونة التلاميذ احتلت المرتبة الثانية من مجموع روابط العطف بنسبة 16.99 %، وكانت نسبة استعمالها بصورة متقاربة إذ سجلت أعلى نسبة بمتوسطة البشير الإبراهيمي ب 19.06 %، بينما سجلت نسبة 16.66 % بمتوسطة بن شكاو، وأدناها سجلت بمتوسطة كمال زميرلين 14.55 %.

وحسب المدونة فقد ظهرت عدة استعمالات للفاء منها:

1 - الفاء كرابط يفيد التعاقب الزمني للأحداث:

فالفاء في هذه الحالة توجب الثاني بعد الأول<sup>(1)</sup> وقد استعمل التلاميذ الفاء بهذا المعنى أكثره في الوصف المدرج ضمن السرد فيه، يتم الربط بين الأحداث وأيضا يفيد التعاقب الزمني الذي يحتاجه السرد، ومن أمثلة هذا الاستعمال:

(1) ابن يعيش، شرح المفصل، ج 5، ص 13.

## ذ - نماذج من متوسطة بن شكاو

1 - ذات يوم خرجت للتنزه فقصدت الحديقة الموجودة بمنطقتنا فسحرتني منظرها... (01)

2 - ما أجمل أن يقف الشخص على الطبيعة فيتأمل جلالها وعظمتها... (02)

3 - خرجت في نزهة مع عائلتي فكانت وجهتنا جبال الشريعة... (02)

## ب - نماذج من متوسطة البشير الإبراهيمي:

1 - قررت أنا وأصدقائي الذهاب في رحلة إلى الصحراء فرأيت في الطريق مناظر خلابة... (08)

2 - مدينة باب الواد كنت أتجول فيها... فرأيت الناس هناك تتجمع... (18)

3 - في أحد أيام الربيع اقترحت العائلة فكرة الذهاب إلى إحدى الأماكن للتنزه فوق اختيارنا على مدينة الشريعة فكانت أتوق شوقاً لرؤيتها... (28)

## ج - نماذج من متوسطة كمال زميرلين:

1 - ذات يوم كنت واقفا على الشاطئ فلمحت منظرا كان أجمل منظر رأيته في حياتي... (08)

2 - وفي فصل الربيع تزداد تألقا وجمالا ففيه تفتتح الأزهار... (09).

3 - جاءتني سنة من نوم حتى وصلت إلى المكان المرغوب فاستيقظت على منظر لم يضاهيه أي منظر... (27)

فهذه الأمثلة تبين أن المتعلمين استعملوا الفاء كرابط يفيد التعاقب الزمني وترتيب الأحداث ففي المثال (ب- 1) يذكر المتعلم أنه قرر هو وأصدقائه

الذهاب في رحلة إلى الصحراء وهناك رأى مناظر خلابة أي أن فعل الرؤية كان بعد الذهاب إلى الصحراء، كما نجد في المثال (ب- 3) ففي الأول كان اقتراح فكرة الذهاب في نزهة إلى أحد الأماكن وبعدها كان اختيار المكان (مدينة الشريعة) حيث ربط المتعلم بين فعل الاقتراح وفعل الاختيار بواسطة الرابط الفاء وبعد الاختيار جاء فعل الشوق إليها (فكنت أتوق شوقاً إليها) وكلها أفعال متعاقبة.

## 2 - الفاء كرابط يفيد السببية:

من بين الاستعمالات التي وظفها التلاميذ في كتاباتهم للرابط الفاء أنهم استعملوها كرابط يفيد السببية أي أن ما قبلها سببا لما بعدها يقول ابن يعيش «ولهذا من المعنى وقع ما قبلها علة وسببا لما بعدها نحو قولك أعطيته فشكر، ضربته فبكى»<sup>(1)</sup> ومن أمثلة ذلك في كتابات التلاميذ:

### أ - نماذج من متوسطة بن شكاو:

- 1 - فلا ترى إلا كثنان رملية والشمس تتلأأ فوقها فتزيدها لمعانا كلون الذهب فتهب الريح فتعير شكل الكثنان...
- 2 - صخورها عليها أثار قديمة تعبر عن حياة الإنسان القديم فاكشفت من خلالها تاريخ الصحراء...
- 3 - بلغنا قمته الشاهقة فبدت لنا القرية بعيدة ضئيلة.... (17)

### ب - نماذج من متوسطة البشير الإبراهيمي:

- 1 - مر القطار قريبا من الغابات فيمكن الناظر من مشاهدة أدق التفاصيل.. (05)
- 2 - أردت أن اختلي بنفسي بعيدا عن مشاكل الحياة فقصدت شاطئ البحر.. (11)
- 3 - قدم الربيع فابتهجت بمقدمه الطبيعة فقررت أنا وأصدقائي الذهاب في رحلة الى الريف... (22)

(1) ابن يعيش، شرح المفصل، ج 5، ص 13.

ج - نماذج من متوسطة كمال زميرلين:

- 1 - تيكجدة أروع منطقة في الجزائر فبقدم الشتاء تكتسي حلة بيضاء... (27)
- 2 - أما في الربيع فيفترش عليها بساط أخضر... (27)
- 3 - نقف أمام جبالها الشامخة... فتنشرح نفسك.. (28)

فهذه الأمثلة في مجموعها تبين استعمال المتعلمين الفاء كرابط يفيد السببية ففي المثال (أ - 2) يوضح أن اكتشاف تاريخ الصحراء كان بسبب وجود آثار قديمة على الصخور التي تعبر عن حياة الإنسان القديم، والأمر نفسه نجده في المثال (ب - 3) حيث أن قدوم الربيع كان سببا في ابتهاج الطبيعة ويمكن التعبير عنها بهذا الشكل:

سبب ← نتيجة

قدوم الربيع ← ابتهاج الطبيعة

3 - الفاء كرابط يفيد استئناف الكلام:

ولقد عثرنا من خلال تحليل مدونة التلاميذ على استعمالات أخرى للفاء فقد وظفه التلاميذ كرابط يفيد استئناف الكلام ومن أمثلة هذا الاستعمال:

أ - نماذج من متوسطة بن شكاو:

- 1 - وعند غروب الشمس عند الأفق وهي تبعث آخر أشعتها فكان أجمل غروب رأيته في حياتي... (07)
- 2 - تنظر من حولك فلا ترى إلا كثبان رملية... (07)

ب - نماذج من متوسطة كمال زميرلين:

- 1 - ..... فهذا منظر جذاب وهذه جنة الفردوس... (01)
- 2 - تتماوج رمالها، إنها الصحراء فغير رمالها الناعمة تشد عينك جبال متفنتة الصنع... (11)
- 3 - ..... فهذا المنظر الذي يعجز عن وصفه لروعه... (11)

ج - نماذج من متوسطة البشير الابراهيمي :

1 - كاد القرص الأسود أن يغطي الشمس بأكملها فلاحظت الناس بدات ترتدي في أعينها نظارات... (06)

2 - أما حياتهم فهي بسيطة جدا فهم لازلوا ياكلون على الأرض.. (15)

3 - الجمال الطبيعي الذي يعجز عن رسمه أمهر رسامي العالم فكلما مدت بصرك قابلتك جبال شاهقة.... (11)

فقد احتاج التلاميذ للربط بين العبارات واستئناف كلامهم والانتقال من فكرة إلى أخرى الرابط الفاء لتأدية هذه الوظيفة فقد ربط المتعلم في المثال (ج - 3) بين فكرة أن القرص الأسود الذي كاد أن يغطي الشمس وملاحظته أن الناس بدأت ترتدي نظارات بالرابط الفاء الذي أدى هذه الوظيفة.

4 - الفاء كرابط يفيد الاختتام:

وهذا المعنى وظفه التلاميذ في نهاية نصوصهم كشكل من أشكال الاختتام. فاستعملوا لذلك الرابط (الفاء) ليؤدي هذه الوظيفة ومن أمثلته :

أ - نماذج من متوسطة بن شكاو :

1 - فما أعظم الحجر... (9)

2 - فما أجمل بلدنا الرائعة... (24)

3 - فأدركت قدر الله في خلقه... (29)

4 - في الجمال الطبيعة وسحر الطبيعة... (4)

ب - نماذج من متوسطة كمال زمولين :

1 - فالحمد لله والشكر على نعم الله الكثيرة... (8)

2 - فما أعظم خلق الله... (21)

3 - فلا شيء يظاهيه (المنظر) جمالا سوى زرقة البحر... (11)

4 - فلا حدود لوصف هذا المنظر الذي لا يمحي من ذاكرتي... (5)

ج- نماذج من متوسطة البشير الابراهيمي :

- 1 - فلکم أن تتخیلوا سحر المكان وروعته... (13)
- 2 - فيجب المحافظة على غاباتنا وطبيعتنا... (24)
- 3 - فكان المنظر يشبه لوحة زيتية مرسومة... (1)

#### • استعمالات الرابط ثم

سجل هذا الرابط أدنى نسبة مقارنة بالروابط الأخرى حيث بلغت نسبته 0.59 % وقد تقاربت نسبته في المتوسطات الثلاث كما يلي :

- متوسطة بن شكاو : 1.39 %

- متوسطة البشير الإبراهيمي : 0.26 %

- متوسطة كمال زميرين : 0 %

ومما يلاحظ غياب هذا الرابط في متوسطة كمال زميرين كما لم تكن استعمالاته متنوعة فاعلمها كان في معناه الأصلي الذي يفيد الترتيب والتراخي ومن أمثله ما يلي :

أ- نماذج من متوسطة بن شكاو:

- 1 - بحيث يتحول لونها (الحمم البركانية) من اللون البني ثم الرمادي ثم الأبيض في غضون أيام... (14)
- 2 - ذهبت مع عائلتي إلى محطة الحافلات ثم ركبنا الحافلة... (23)

ب - نماذج من متوسطة البشير الإبراهيمي :

- 1 - والأمواج أثلام زرقاء تتقدم نحو الشاطئ زرفات زرفات ثم تفنى وتندثر... (11)



### • استعمالات الرابط حتى

احتل هذا الرابط المرتبة الرابعة في كتابات التلاميذ لكن بفارق كبير بينه وبين الواو، فقد كانت نسبة استعمالاته 1.08 % أما نسبة استعمالاته حسب المتوسطات كما يلي:

- متوسطة بن شكاو: 1.67 %

- متوسطة البشير الإبراهيمي: 0.78 %

- متوسطة كمال زميرلين: 0.73 %

فهذه النسب كانت متقاربة بين المتوسطات مقارنة بحرفي العطف الفاء والواو إذ لم يتعد النموذج والنموذجين في كتابات التلاميذ، وهذا راجع لطبيعة الموضوع الذي هو الوصف إذ لا يحتاج المتعلم إلى كثير من الروابط الزمنية وهذه بعض النماذج:

أ - نماذج من متوسطة بن شكاو:

- 1 - وبينما أوصل السير حتى لفت انتباهي منبع صغير للمياه الصافية... (3)
- 2 - حتى تكاد تسمع النبات وهو ينبت... (18)

ب - نماذج من متوسطة مال زميرلين:

- 1 - فإذا أنا راكب في حافلة مريجة متجهة نحو الريف حتى جاءني سنة من النوم... (26)

- 2 - حتى وصلت المكان المرغوب فاستيقظت على منظر لم يضاهيه أي منظر... (26)

ج - نماذج من متوسطة البشير الإبراهيمي:

- 1 - لهم عادات عجيبية إسلامية، ولهم عادات جميلة في الأكل وفي كل شيء وحتى الشاي والتمر... (9)

2 - من خلف النافذة الكبيرة سرحت بناظري عبر السهول الممتدة حتى الأفق نسيت ضجيج المدينة الصاخب... (26)

ومن خلال هذه الأمثلة تتضح استعمالات الرابط حتى في كتابات التلاميذ فقد كانت أغلبها عاطفة كما في المثال (ب - 1)

#### • علاقات الاستدراك (لكن):

ويكون معنى لكن الاستدراك وتكون الجملة التي بعدها مضادة لما قبلها في المعنى إن وقع ما بعدها جملة<sup>(1)</sup>

استعملت لكن عشر مرات لكن بنسب متباعدة ومختلفة بين المتوسطات وهذه بعض النماذج:

#### أ - نماذج من متوسطة بن شكاو:

- 1 - فبدت لنا المدينة صغيرة لكن المناظر كانت شيقة... (1)
- 2 - الصحراء جميلة... لكنها لا تخلو من الحشرات الخطر... (19)
- 3 - هذا المكان جميل لكن بلدنا جميلة في جميع مناطقها... (21)

#### • نماذج من متوسطة كمال زميرين :

الأمواج على الشاطئ تتحرك ببطء كان أعصابها هادئة ولكن عندما تغضب تعلو مياهها كالجبال... (04)

(1) شرح جمل الزجاجي، أبو الحسن علي بن مؤمن بن محمد بن علي ابن عصفور الاشيبلي، قدم له ووضع هوامشه وفهارسه فواز الشعار، إشراف إميل بديع يعقوب، م1، دار الكتب العلمية، بيروت، لبنان، 1998، ص199.

### ج- نماذج من متوسطة البشير الإبراهيمي :

1 - مع أنني رأيت الغروب مئات المرات لكنني لم أتحسس طقوسه كما أتحسسها الآن... (26).

2 - حان وقت العودة إلى البيت لكن كنت مصمما على العودة إلى هذا المكان... (28)

3 - النهر الأزرق المملوء بالسّمك لكنها لا تشبه سمك البحر... (12).

ففي هذه الأمثلة تبين أن التلاميذ أدركوا وظيفة هذا الرابط، ففي المثال (ج- 1) يذكر التلميذ انه رأى الغروب عدة مرات لكنه يستدرك بقوله أنه لم يتحسس طقوسه في تلك المرات، وفي المثال (ج- 3) يذكر التلميذ أن النهر الأزرق مملوء سمكا لكنه أيضا يستدرك بقوله أن هذا السمك لا يشبه سمك البحر وذلك حتى لا يظن قارئ الخطاب أن السمك الذي يذكره التلميذ هو نفسه سمك البحر ومن هنا يمكن أن نستنتج أن التلميذ يدرك أن الخطاب موجه لقارئ وعليه أن يزيل أي إبهام من شأنه أن يحدث لدى متلقي الخطاب.

### • العلاقات التعليلية (السببية والنتيجة)

هذه العلاقات تتصل بالطرق التي يؤثر بها حادث أو موقف ما على شروط حادث أو موقف آخر<sup>(1)</sup>، فيعد الحادث (س) سببا للحادث (ع)، وذلك لأنه أوجد الشروط الضرورية لوقوع الأخير.

وهذه العلاقات تظهرها عدة أدوات توفرها اللغة الطبيعية منها لام التعليل<sup>(2)</sup>، لأن، لكي، كي، وكلها يمكن أن تدرج ضمن الوسائل التي تعبر عن العلاقات التعليلية والسببية، وكلها تساعد على نمو البنية المنطقية للموضوع المقترح،

(1) ينظر الهام أبو غزالة، مدخل إلى علم لغة النص، ص 71. وأيضا أحمد عفيفي، نحو النص، اتجاه جديد في الدرس النحوي، مكتبة زهراء الشرق، القاهرة، ط1، 2001، ص 128.

(2) وقد استعملنا لام التعليل ولام الجر مع بعض لأن كل منها تؤدي الوظيفة التعليلية.

مما يساهم في بناء نص منسجم، ولقد حاولنا إحصاء كل الروابط التي وظفها التلاميذ والتي ساعدت في إيجاد العلاقات التعليلية والسببية، وقد اختلفت نسبة استعمالها من مؤسسة إلى أخرى وهذا ما يوضحه الجدول التالي:

المجموع	النسبة	لان		لكي		اللام		المتوسطات
		النسبة	التواتر/النسب	التواتر/النسب	التواتر/النسب	التواتر/النسب	التواتر/النسب	
11	% 37.93	% 18.18	02	% 9.09	01	% 72.72	08	البشير الإبراهيمي
10	% 34.48	% 10	01	% 20	02	% 70	07	كمال زميرلين
08	% 27.55	% 25	02	0	0	% 75	06	بن شكاو
29		% 17.24	05	% 10.34	03	% 72.41	21	المجموع

من خلال الجدول يتبين أن نسبة الاستعمال كانت متباينة إذ بلغت عند متوسطة البشير الإبراهيمي 37.93 %، وبلغت لدى متوسطة كمال زميرلين 34.48 %، وأدنى نسبة سجلت في متوسطة بن شكاو حيث بلغت 27.24 %.

#### • استعمال أداة التعليل لكي :

لقد كانت نسبة استعمال هذا الرابط متدنية مقارنة بالأدوات الأخرى إذ بلغت نسبة استعماله 10.34 %، وبلغت نسبته لدى متوسطة البشير الإبراهيمي 9.09 %، وبلغت نسبة استعماله لدى متوسطة كمال زميرلين 20 %، بينما يغيب كلية في متوسطة بن شكاو.

أ - نماذج من متوسطة كمال زميرلين.

1 - الحديقة هي التي يذهب إليها الإنسان لكي يرفه على نفسه... (10).

2 - فذهبت لكي ازور ناس هذه الواحة الجميلة..... (30).

### ب - نماذج من متوسطة البشير الإبراهيمي

1 - والطيور التي تطفو على سطحها لكي تصطاد من السمك....(10).

استعمال أداة التعليل لأن:

احتل هذا الرابط المرتبة الثانية بنسبة بلغت 17.24 %، إذ بلغت نسبة استعماله لدى متوسطة البشير الإبراهيمي 18.18 %، وبلغت لدى متوسطة كمال زميرلين 10 % في حين سجلت أعلى نسبة بمتوسطة بن شكاو 25 %، ويمكن أن نعلل تدنى هذه النسب لخاصية الموضوع المحرر فالتلميذ يحصي الصفات ويعددها ولا يحتاج إلى التعليل إلا في حالات قليلة، وهذه بعض النماذج:

#### أ - نماذج من متوسطة بن شكاو:

1 - كان وقت يمر دون أن نشعر لأننا كنا مستغرقين في حديث عن الجبال شريعة.....(1)

2 - كان الوقت يمر دون شعور منا لأننا كنا مستغرقين في الحديث عن الجبل الذي تؤمه أفواج الناس ..... 17

#### ب - نماذج من متوسطة كمال زميرلين :

1 - والزهور تتمايل كأنها تغني وترقص لأنها أنبتت في جنة.....(01)

#### ج - نماذج من متوسطة البشير الإبراهيمي .

1 - كانت كل أنظار أناس مدينتنا متجهة إلى السماء لأنهم كانوا منشغلين في انتظار لحظة كسوف الشمس .....(06)

2 - فيجب المحافظة على غاباتنا وعلى طبيعتنا لأنها أساس الحياة.....(24)

توضح الأمثلة أن أغلب الحالات التي وردت عن طريقها أداة التعليل (لان) قد جاءت إما مقرونة بضمير المتكلم (الجمع) أو مقرونة بضمير الغائب المؤنث أو المذكور، وقد استعمل التلاميذ هذه الأداة من أجل إيراد العلة والسبب لحكم سابق :

لأن

الحكم السابق ← التعليل

كان الوقت يمر دون أن نشعر ← كنا مستغرقين في الحديث... (أ- 1)

الزهور تتمايل كأنها ترقص وتغنى ← انبتت في جنة..... (ب- 1)

كانت أنظار الناس متجهة إلى السماء ← كانوا منشغلين في... (ج- 1)

## • استعمال أداة التعليل اللام:

التعليل من المعاني التي تفيدها اللام وتسمى لام التعليل لأنه يؤتى بها للتعليل فيكون ما بعدها علة وسببا لما قبلها كما ذكر ابن يعيش<sup>(1)</sup>، وقد وظف التلاميذ هذه اللام كرابط منطقي بين الجمل، وقد احتلت المرتبة الأولى بين الروابط إذ بلغت نسبة استعمالها 72.41 %، وكان استعمالها بصورة متقاربة بين المتوسطات حيث بلغت أعلى نسبة لدى متوسطة بن شكاو بـ 75 %، وبنسبة 72.72 % لدى متوسطة البشير الإبراهيمي تليها متوسطة كمال زميرلين بنسبة 70 %، وهذه بعض الأمثلة توضح كيف استعمل التلاميذ هذا الرابط:

## أ- نماذج من البشير الإبراهيمي:

1 - فوصلنا إلى الأماكن الجبلية المطلة على البحر فتوقفنا للاستراحة ولتناول الغذاء...

(01).

2 - السياح الذي يأتون من كل أنحاء البلاد ليمرحوا ويلعبوا بتلك الثلوج.... (19).

3 - والشمس التي تعكس بأشعتها كل أرجاء المكان لتعطي الدفء والجمال.... (21).

## ب - نماذج من كمال زميرلين .

1 - ونذهب إلى عالم مليء بالهدوء والسكينة لنستمع إلى أصوات الأمواج

القادمة من البعيد إلى الشواطئ لتترامى على الرمال لتبللها.... (6).

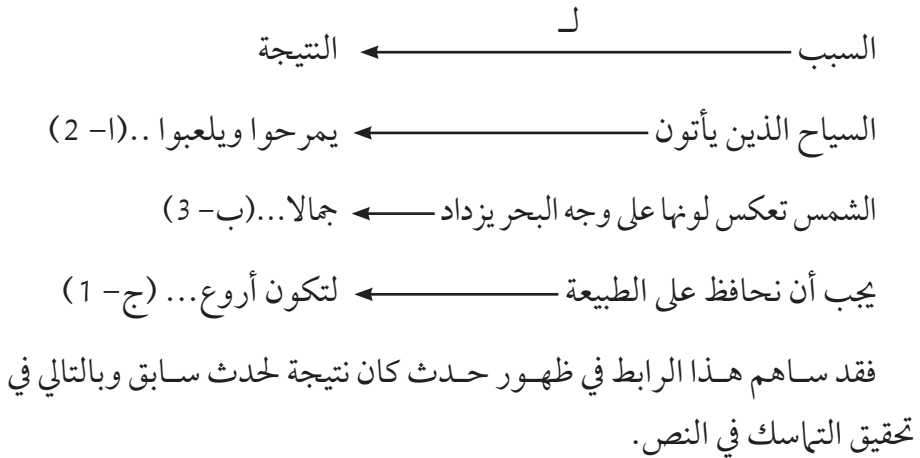
(1) ابن يعيش شرح المفصل، ج4، ص232.

- 2 - تشع بنورها لترحل بفكرك إلى بعيد... (11).
- 3 - فالسما تعكس لونها على وجه البحر ليزداد جمالا..... (09).

### ج- نماذج من متوسطة بن شكاو

- 1 - ولتكون الطبيعة أروع يجب المحافظة عليها.... (13)
- 2 - ذهبت أنا وأصدقائي إلى الغابة للتنزه..... (22)
- 3 - في يوم من أيام الأسبوع خرجت للتجول فقصدت الحديقة الموجودة بمنطقتي... (18)

ومن خلال هذه الأمثلة يتضح الدور الذي تؤديه هذه اللام في تحقيق علاقة التعليل وعلاقات السبب والنتيجة ويمكن التمثيل لها بالشكل التالي:



### • علاقة الخصوص والعموم

لقد وظف التلاميذ أدوات دالة على الخصوص والعموم منها جميع، خاصة، البعض/ بعض، وكل/ بكل/ لكل، خصوصا، وهذا ما يوضحه الجدول التالي:

الأدوات															
النسبة	المجموع	من بين		منها		كل/ بكل/ لكل		خصوصا		البعض		خاصة		جميع	
		النسبة	التواتر	النسبة	التواتر	النسبة	التواتر	النسبة	التواتر	النسبة	التواتر	النسبة	التواتر	النسبة	التواتر
43.83%	32	3.12%	01	6.25	02	53.25%	17	0	0	9.37%	03	18.75%	06	9.37%	03
16.43%	12	8.33%	01	0	0	66.66%	08	8.33%	01	0	0	8.33%	01	8.33%	01
39.72%	29	3.44%	01	0	0	62.06%	18	3.44%	01	6.89%	02	13.39%	04	10.34%	03
	73	4.10%	03	2.73%	02	58.90%	43	2.73%	02	6.84%	05	15.06%	11	9.58%	07

المؤسسات  
البشير إبراهيمي  
كمال زميرلين  
بن شكاو  
المجموع



من الجدول يتضح أن التلاميذ اقتصروا في كتاباتهم على خمس أدوات دالة على العموم والخصوص، كما اعتبرنا الوجدتين (منها ومن بينها) ضمن هذه الأدوات لأنها بمعنى جزء من كل أي تحمل سمة البعض، وكان استعمال هذه الأدوات بصورة متفاوتة ويمكن أن نرتبها بالشكل التالي:

- 1 - كل
- 2 - خاصة
- 3 - جميع
- 4 - البعض
- 5 - من بين
- 6 - خصوصا
- 7 - منها

#### • استعمال «كل» في إنشاءات التلاميذ

احتل استعمال كل المرتبة الأولى بنسبة 58.90 %، وبنسب متقاربة بين المتوسطات فأعلاها سجلت في متوسطة كمال زميرلين بـ 66.66 %، تليها متوسطة بن شكاو بـ 62.06 %، ثم متوسطة البشير الإبراهيمي بـ 53.25 %، وهذه بعض النماذج:

أ - نماذج من متوسطة البشير الإبراهيمي:

- 1 - لهم عادات جميلة في الأكل وفي كل شيء.....(09)
- 2 - وخلف المدينة ومن كل جانب ترتفع قمم جبال مكسوة بالثلج.....(20)
- 3 - فأعدنا كل ما يتعلق بالرحلة.....(28)

ب - نماذج من متوسطة كمال زميرلين:

- 1 - تجعلنا ننسى هموم الحياة كلها ومشاكل الدهر.....(06)
- 2 - إنه لمنظر يجذب أنظار كل الناس إليه.....(06)
- 3 - والهواء النقي الذي يستنشقه كل من يزور ذلك المكان.....(09)

ج - نماذج من متوسطة بن شكاو:

- 1 - وقد غرس الجد كل أرجائها بالخضر والفواكه.....(04)
- 2 - بدت لنا المناظر شيقة كل شيء جذاب وديان عميقة....(06)
- 3 - والزهور تحيط بك من كل جهة.....(11)

#### • استعمال «خاصة» في كتابات التلاميذ

هذا الرابط احتل المرتبة الثانية بعد كل إذ بلغت نسبة استعماله 15.06 %، وبلغت نسبة استعماله في إنشاءات تلاميذ متوسطة البشير الإبراهيمي 18.75 %، ولدى تلاميذ متوسطة بن شكاو 13.79 %، بينما بلغت لدى تلاميذ متوسطة كمال زميرلين 8.33 %، وهذه بعض النماذج:

أ - نماذج من متوسطة البشير الإبراهيمي

- 1 - وقفت أمام منظر طبيعي أعجبني كثيرا خاصة في الهواء النقي... (7)
- 2 - وطرق التي يستعملونها للتنقل والأكل وخاصة في الاحتفالات التي يقيمونها....(15)
- 3 - زاخرة هي الجزائر بمناطقها الخلابة وخاصة في السواحل....(16)

ب - نماذج من متوسطة كمال زميرلين:

1 - وقد تركني ذلك المنظر الجميل أسبح في جماله وروعته وخاصة لما تهب الريح....(13)

ج- نماذج من متوسطة بن شكاو

- 1 - المناظر كانت شيقة خاصة في فصل الشتاء....(2)
- 2 - كانت المباني الضخمة ومراكز الحكومة خاصة قصر الحكومة... (10)
- 3 - تتميز طبيعتنا بمناطق جميلة وجذابة خاصة في فصل الربيع... (11)

• استعمال «جميع» في كتابات التلاميذ

استعمل تلاميذ المتوسطات هذا الرابط بنسبة 9.58 %، وكانت نسبة استعماله بين المتوسطات بصورة متقاربة إذ بلغت نسبة استعماله في متوسطة بن شكاو 10.34 %، وفي متوسطة البشير الإبراهيمي بلغت 9.37 %، وفي متوسطة كمال زميرلين بلغت 8.33 %، وهذه بعض النماذج:

أ - نماذج من متوسطة البشير الإبراهيمي

- 1 - لعل جميع مناطق الجزائر بلادنا الحبيبة تزخر بمناطق ساحرة... (1)
- 2 - فكانت جميع الأشجار المثمرة والمتنوعة.... (1)
- 3 - ولذلك أنصح الجميع بزيارة ولاية عنابة....(16)

ب - نماذج من متوسطة كمال زميرلين

1 - كان المنظر خلابة فقد أبهر جميع الحاضرين.....(22)

## ج - نماذج من متوسطة بن شكاو

- 1 - قرر رب العائلة وجميع أفرادها ومن بينهم أنا الذهاب إلى نزهة في الغابة ..(3)
- 2 - وطبقة من الحشيش الأخضر يغطي جميع أرضية الغابة... (3)
- 3 - لكن بلدنا جميلة في جميع مناطقها....(21)

## استعمال «بعض» في كتابات التلاميذ:

استعمل التلاميذ هذه الوحدة اللغوية بنسبة 6.84 %، وظهرت هذه الوحدة لدى متوسطتي البشير الإبراهيمي وبن شكاو بنسبة 9.37 %، و6.89 % على التوالي، بينما غابت كلية في استعمالات تلاميذ متوسطة كمال زميرلين، وهذه بعض النماذج من المتوسطتين:

## أ - نماذج من متوسطة البشير الإبراهيمي:

- 1 - وكانت بعض الاغنام باركة في المروج الخضراء... (01)
- 2 - ونرى بعض القوارب الصغيرة تتجول في البحر.... (01)
- 3 - ومما زاد المنظر جمالا بعض الأكواخ المبنية من الطوب..... (08)

## ب - نماذج من متوسطة بن شكاو:

- 1 - في طريقنا شاهدنا مناظر خلابة مثل الغابات وكذلك بعض المغارات... (23)

- 2 - وكذلك بعض المغارات المتواجدة في الطريق.... (30)

## • استعمال «خصوصا» في كتابات التلاميذ

كانت نسبة استعمال هذا الرابط ضئيلة مقارنة بالأدوات الأخرى إذ بلغت 2.73 %، وظهر أيضا لدى متوسطتين هما متوسطة كمال زميرلين ومتوسطة بن

شكاو بنسبة 8.33 ٪ و 3.44 ٪ على التوالي وغاب هذا الرابط في استعمالات تلاميذ متوسطة البشير الإبراهيمي، وهذه بعض النماذج من المتوسطتين:

أ - نماذج من متوسطة كمال زميرلين:

1 - الوقوف أمام بحر هاديء.... خصوصا وتلك الشمس الذهبية.... (21)

ب - نماذج من متوسطة بن شكاو:

1 - تبهر بجماله من جمال الطبيعة خصوصا في فصل الربيع.... (27)

(4 - 11)

وقد ظهرت بعض الوحدات التي أدت معنى الوحدة (بعض) وهي (من بين) و(منها) وقد كانت نسبة استعمالها 2.73 ٪ و 4.10 ٪ لكل منهما على التوالي، وقد كانت نسبة استعمال الوحدة (من بين) في متوسطة كمال زميرلين 8.33 ٪ ولدى متوسطة بن شكاو بلغت 3.44 ٪ بينما بلغت لدى متوسطة البشير الإبراهيمي 3.12 ٪، وهذه بعض النماذج من المتوسطات:

أ - نماذج من متوسطة البشير الإبراهيمي:

1 - ومن بين الأماكن التي زرتها.... (17)

ب - نماذج من متوسطة كمال زميرلين:

1 - إن بلادنا الجزائر تزخر بمناظر رائعة لا يصفها العقل من بينها جبال

الشريرة.... (03).

ج - نماذج من متوسطة بن شكاو :

1 - قررت رب العائلة وجميع أفرادها ومن بينهم أنا الذهاب إلى نزهة في

الغابة (03)

في حين لم نسجل استعمال الوحدة المعجمية (منها) إلا لدى متوسطة البشير الإبراهيمي إذ بلغت نسبة استعمالها 6.25 %، ويمكن حصرها في نموذجين هما:

- 1 - كانت هناك أشجار متنوعة منها الصنوبر والبلوط... (21)
- 2 - الهواء النقي الذي يشفي من عدة أمراض منها الربو... (27)

### نتائج التحليل

مكننا تحليل الروابط المستعملة والتي تظهر العلاقات الدلالية من معرفة الروابط الأكثر استعمالا والتي يمكن أن نلخصها في ما يلي:

- في علاقات الوصل تظهر الواو الأكثر استعمالا إذ احتلت المرتبة الأولى، وقد تعددت وظائفها من ربط بين الأجزاء، ودلالاتها على التعاقب الزمني، ودلالاتها على الاختتام، وبعدها تأتي الفاء كرابط استعمله المتعلمون للدلالة على السبب والنتيجة والتعاقب الزمني وأيضا للاختتام، وأما الرابطان ثم وحتى فقد كان استعمالهما بنسبة قليلة جدا، وغياب الرابط بل وأو من استعملات التلاميذ، كما يمكن أن نسجل روابط تحمل معنى الوصل والإضافة لكنها لم تتعدى ثلاث نماذج وهي (كذلك وبالإضافة إلى)، ومن هنا يمكن أن نستخلص أن لنمط الموضوع دوراً كبيراً في توظيف الروابط لذلك لاحظنا ارتفاع نسبة الواو والفاء في نصوص التلاميذ فنحن هنا أمام نص وصفي حيث يحتاج التلاميذ لروابط تفيد الإحصاء أكثر من غيرها.

- أما عن علاقات السبب والنتيجة فقد كانت اللام الأكثر استعمالا مقارنة بالروابط الأخرى حيث كانت تتكرر في كل المتوسطات بنسب متقاربة ويمكن أن نرجع ذلك إلى سهولة استعمالها وجريانها على الألسن، كما يمكن أن نلاحظ غياب وحدات معجمية تؤدي معناها باستثناء نموذجين وتتمثل في الوحدات التالية (وهذا هو السبب الذي....، ونظرال....)، هذا راجع لقلّة الرصيد اللغوي للتلاميذ وعدم المطالعة والذي كثيرا ما يشكو منه الأساتذة وذلك من خلال الاستبيان الموجه إليهم.

## هـ - الاستمرارية والقطيعة:

المجموع	القطيعة		الاستمرارية		عدد التلاميذ	اسم المؤسسة
	النسبة المئوية	التواتر	النسبة المئوية	التواتر		
30	26.66%	08	73.33%	22	30	البشير الإبراهيمي
30	30%	09	70%	21	30	كمال زميرلين
30	40%	12	60%	18	30	بن شكاو
90	32.22%	29	67.77%	61	90	المجموع

حتى يكون النص منسجما يجب أن يتحقق فيه طابع الاستمرارية، وهذه الاستمرارية تحققها مجموعة من الأدوات توفرها اللغة الطبيعية وقد تحققت الاستمرارية في بعض نصوص التلاميذ وغابت في نصوص أخرى والجدول التالي يوضح ذلك:

## 1 - الاستمرارية في نصوص التلاميذ:

يبين الجدول التالي أن نسبة الاستمرارية في نصوص التلاميذ بلغت 67.77 ٪، وأعلى نسبة سجلت في نصوص تلاميذ متوسطة البشير الإبراهيمي إذ بلغت 73.33 ٪، وتقاربها متوسطة كمال زميرلين بنسبة 70 ٪، وأدنى نسبة سجلت في نصوص متوسطة بن شكاو إذ بلغت 60 ٪، ويمكن أن نبين تحقق الاستمرارية من خلال تحليل بعض النماذج وهذه بعضها:

## أ - نماذج من متوسطة البشير الإبراهيمي:

1 - وفي منتصف النهار رأيت الشمس بدا نورها ينقطع وكان شيء أسود كالقرص يمر عليها وكأنه يدخل بداخلها وبعد أن سألت عرفت بأنه القمر، وبعد دقائق كاد هذا القرص الأسود أن يغطي الشمس بأكملها ... وكان هذا المنظر من أفضل المناظر التي لا أنساها.. (06)

2 - فكثيرا ما نسمع عن صحرائنا الشاسعة ونظر الكونها تغطي نصف مساحة البلاد فهي تشبه في اتساعها مخيلة الإنسان التي لا حدود لها كما أنها غنية بكثبانها الرملية التي وأنت تتأمل فيها وكأنها تلال وجبال صخرية مرتفعة، وعند هبوب الرياح فإنها تتحول إلى سياط رملية عنيفة... أما لونها كلون الذهب الخالص..... (13)

3 - مع أنني رأيت الغروب مئات المرات لكنني لم أتحمس طقوسه كما أتحمسها الآن، فالشمس بدت لي كأنها حسناء فاتنة تدرت بغلالة شفافة حمراء ترمق بغنج المروج أمامها لتفتنها بلونها الوردى الساحر ورويدا رويدا أخذت تغطس خلف الأفق تاركة عاشقيها المتيمين في حالة صدمة وحالة نشوى.... (26)

## ب - نماذج من متوسطة بن شكاو:

1 - أخذنا والدي إلى الضيعة للتنزه وبعد وصولنا كانت دهشتنا كبيرة، فالضيعة واسعة وجميلة وقد غرس الجد كل أرجائها بالخضر والفواكه والأشجار المثمرة وزينها بمختلف وأجمل الأزهار وأجرى المياه حول الأشجار وبجانبها كانت هناك هضبة عالية تطل على حقل مفروش ببساط أخضر تنتشر في جوانبه شقائق النعمان.... (04)

2 - زاخرة هي الطبيعة بأماكنها المختلفة ومناظرها الخلابة ومن هذه المناظر ما شاهدته وما بقي راسخا في ذاكرتي عند زيارتي إلى جنوب الجزائر الواسع.... تنظر



من حولك فلا ترى إلا كثبان رملية والشمس تتلألأ فوقها فتزيدها لامعانا كلون الذهب، فتهب الريح فتغير شكل الكثبان.... وصخورها عليها آثار قديمة تعبر عن حياة الإنسان القديم فاكشفت من خلالها تاريخ الصحراء... (07)

3 - البراكين من الظواهر الطبيعية التي تثير في نفس الإنسان الخوف والإعجاب في آن واحد بما تقذفه من حمم فهي تشبه في لونها الشوكولاتة الذائبة وفي سيولتها زيت الزيتون بحث يتحول لونها من اللون البني ثم الرمادي ثم الأبيض.... وبما أنها غنية بـ  $CO_2$  فإنها تتجمد حالما تخرج من الفقاعات البركانية.. (14)

### ج- نماذج من متوسطة كمال زميرلين:

1 - إن بلادنا الجزائر تزخر بمناظر رائعة... من بينها جبال الشريعة أنها منظر سياحي يقصده السياح من كل مكان، تراها في الشتاء كالذي يلبس جبة بيضاء.... وفي الربيع تراها خضراء أشجارها العالية... وفي الصيف حين تغرب عروس النهار.... تخالها جنة خالدة... إنها أجمل منظر رأيته.. (03)

2 - الشريعة أروع مكان في الجزائر وقد أبدع الخالق في خلقها هي غابة ليست ككل.... من أين أبدأ من حيواناتها التي يندعش المرء لرؤيتها.... أما لونها فهي تشبه في لونها لون خضرة التفاح.... أما في الليل يطبق المخيمون عليها طابع خاص.... أما بياض ثلجها فقد يكون كالثوب الأبيض... (24)

3 - تيكجدة أروع منطقة في الجزائر فبقدم الشتاء تكتسب حلة بيضاء أشد معاننا من اللؤلؤ، أما في الربيع فيفترش عليها بساط أخضر... كما يحوم عليها العصافير من شتى الأنواع... وهي مكان يتفتح فيها القلب... أما نسيمها فهو كنسيم البحر.... (27)

من خلال هذه الأمثلة يمكن أن نلاحظ أن التلاميذ توصلوا إلى تحقيق نوع من الاستمرارية في نصوصهم، فمن خلال التتبع الخطي للعناصر التي ساهمت في وجودها، ويمكن أن تكون هذه العناصر ضمير أو اسم إشارة أو اسم موصول،

ففي المثال (أ- 1) فالتلميذ هنا يتحدث عن غروب الشمس وإحساسه به فهو إذن الموضوع (thème) والمعلومات التي أمدنا بها تعتبر هي الخبر (rhème) فهو ينطلق من عنصر معروف مسبقاً لدى القارئ، وبتتبع الإحالات نجد في :

الإحالة الأولى ضمير المتكلم الذي يحيل على الذات المتكلمة (المتعلم) في الأفعال التالية ( رأيت، سألت، عرفت، فلاحظت، أنسى) فكلها تحيل إلى نفس الذات المتكلمة، ثم الإحالة في الوحدات اللغوية الدالة على الشمس التي ذكرها المتعلم في البداية وهي ضمير الغائب الموجود في: نورها، عليها، بداخلها، بأكملها فكلها ضمائر تحيل عليها ويمكن أن نمثل لها بهذا الشكل:

رأيت الشمس بدا نورها ينقطع وكان شيء أسود كالقرص يمر عليها وكأنه بداخلها

ثم يتوسع الموضوع بذكر عنصر آخر وهو (شيء أسود كالقرص) الذي يحيل على القمر ولكنه لا يذكره بلفظه إنما بما يحيل إليه فالكسوف يستدعي وجود القمر وهنا تتدخل التغطيات الافتراضية ضمن العناصر المحققة للاستمرارية<sup>(1)</sup>، ثم تستمر الإحالة لهذا العنصر في: يمر 0 كان (ه)، يدخل 0، (يأتي 0) فكلها ضمائر تحيل على نفس الشيء، ثم يأتي التلميذ باسم الإشارة (هذا) مع كلمة (القرص) الذي ذكر سابقاً فهو معروف لدى المتلقي والذي ساهم في تسلسل الجمل وإحداث نمو للموضوع، كما أن الموضوع الأول مستمر حتى النهاية وذلك في العنصر المستبدل (المنظر) الذي يعادل غروب الشمس ثم اسم الموصول الذي يحيل على المناظر (التي) ويطابقها في الجنس والعدد إلى جانب المضمرة الذي يمثله الضمير (الهاء) في الفعل أنساها، فكلها عناصر ساهمت في وجود استمرارية دلالية وأكسب النص انسجامه ويمكن أن نمثل له بهذا الشكل والذي يظهر من خلاله العناصر التي حققت استمراريته وبالتالي انسجامه.

(1) عن هذا المفهوم ينظر مفتاح بن عروس، الاتساق والانسجام في القرآن الكريم، ص 32.

- كسوف الشمس:
- الشمس بدا نورها ينقطع
  - شيء أسود كالقرص يمر عليها
  - يدخل بداخلها إنه القمر القرص يغطي الشمس
  - هذا المنظر من أفضل المناظر التي لا أنساها

### 1- 2 - القطيعة في نصوص التلاميذ:

لقد كان للقطيعة في نصوص التلاميذ حظها أيضا إذ بلغت حسب الجدول السابق 32.22 %، وأخفض نسبة سجلت في نصوص تلاميذ البشير الإبراهيمي بـ 26.66 %، تليها متوسطة كمال زميرلين بنسبة 30 %، وأعلى نسبة سجلت في متوسطة بن شكاو بنسبة 40 %، ويمكن أن نبين حدوث القطيعة وأسبابها من خلال النماذج التالية:

#### أ - نماذج من متوسطة البشير الإبراهيمي:

1 - الجزائر تزخر بمناظر طبيعية خلابة... في الريف يكون الربيع يتفتح الأزهار.... وذلك الكوخ الذي قابله النهر الأزرق المملوء سمك لكنها لا يشبه سمك البحر... وفي الجهة الأخرى شجرة كبيرة في السن.... وفي بداية الليل وبضبط عند غروب الشمس تجلس في قمة الهضبة ترى هبوط الشمس... (12)

2 - في أحد الأيام في الجزائر العاصمة، مدينة باب الواد، كنت أتجول فيها، هناك البحر وزوارق الصيد الصغيرة فرأيت الناس هناك تتجمع.....إننا ننتظر في الزوارق التي تصطاد السمك كي نشترى ونبيعها في السوق.... فاصطاد سمكة كبيرة اسمها التونة فباعوها بالكثير من المال. وفي المساء بما إنني كنت متجولا..... سمعت امرأة تصرخ فذهبت إليها مسرعا فقالت ساعد ابنتي، فقد صدمتها سيارة فهرب الرجل... (18)

## ب - نماذج من متوسطة كمال زميرلين:

- 1 - ياله من مكان جميل هو أجمل منظر رايته في حياقي أشجار وأزهار وحشائش مفروشة ما أجملها وهي خالية من دخان السيارات وضجة الناس... (09)
- 2 - خلق الله الإنسان في أحسن صورة كما خلق الكون بما فيه من البشر والأشياء وفي أحد الأيام زرت الحديقة وتنزهت بين أشجارها... (18)

## ج - نماذج من متوسطة بن شكاو:

- 1 - إن الطبيعة لها مناظر رائعة وجميلة وبديعة ولها مناظر ساحرة إن الكثير من الأشخاص دفعوا حياتهم ثمنا لمغامرة خاضوها في البحور العميقة... (05)
- 2 - سبحان خالق هذا الكون ومبدعه وما أروع أن تنظر نظرة في الكون الفسيح الجميل خرجت في إحدى الأيام مع أصدقائي فكانت وجهتنا شاطئ البحر... (09)
- 3 - زرت سهول متيجة الرائعة والشاسعة ذات الأرجاء المخضرة والأشجار المتنوعة من أشجار البرتقال بأنواعها وأشجار الليمون ترى الفلاحين منهمكين في جني محاصيلهم... ترى الهدوء يعم المنطقة... (24)
- إن عدم تحقق الاستمرارية الدلالية في نصوص التلاميذ راجع الى وجود القطيعة فيها، ومن خلال هذه الأمثلة يمكن أن نبين أسباب حدوث هذه القطيعة، وقد كان أكثر أسباب القطيعة<sup>(1)</sup> جريانا في نصوص التلاميذ هو تعدد المواضيع وبالتالي توزع الإحالات بالإضافة إلى الإشكالية التي تطرحها الإحالات والتي سمح بها التتبع الخطي لها.

(1) عن أسباب حدوث القطيعة يمكن الرجوع إلى :

ففي المثال (ج - 3) نجد التلميذ يتحدث عن سهول متيجة فهو إذن الموضوع ثم يتوسع بتقديم ما يتعلق بها من الشساعة والأشجار المخضرة ثم فجأة يتحول مسار الموضوع بظهور موضوع جديد ليتحول الكلام عن الفلاحين (تري الفلاحين منهمكين....) فلا رابط يوحى باستمرار الموضوع الأول وتدرجه ولا وجود لإحالات على الموضوع الأول الذي هو (سهول متيجة) ومن ثم حدوث قطيعة مع الموضوع الأول وهذا ما نجده أيضا في المثال (أ - 2).

فتعدد المواضيع كثيرا ما نلاحظها في نصوص التلاميذ وعدم وجود روابط بين الوقائع التي تستند إليها فكرة الاستمرارية<sup>(1)</sup>.

من أسباب القطيعة عدم التطابق بين الضمير العائد وما يعود عليه ففي المثال (ب - 1) يتحدث التلميذ عن مكان جميل يمثل الموضوع ثم يقوم بتقديم معلومات عنه (أشجار وأزهار...) ثم فجأة تحدث قطيعة بسبب عدم وضوح العائد عليه للمضمرة (الهاء) في العنصر اللغوي (ما أجملها) مما يصعب تفسيره المنطقي، فمن مبادئ الإضمار أن يكون هناك تطابق بين العائد والعائد عليه، فالعنصر اللغوي الذي ذكره المتعلم (المكان) والذي يفترض أن يكون هو العائد عليه يحمل سمات (مفرد+مذكر) بينما نجد المضمرة الذي يمثله الضمير (الهاء) في (ما أجملها) يحمل سمات (مفرد+مؤنث) بالإضافة إلى ضمير الغائب (هي) الذي يحمل سمات (مفرد+مؤنث)، وبسبب هذا حدثت قطيعة مما أدى إلى عدم استمرار الموضوع الأول وبالتالي عدم انسجامه.

ومن بين أسباب القطيعة غياب ما يعود عليه الضمير، ففي المثال (أ - 1) يتحدث التلميذ عن المناظر الطبيعية في الجزائر ثم يستمر بتوسيع الموضوع إلى أن تحدث قطيعة بسبب اسم الإشارة (ذلك) في قوله (وذلك الكوخ...) فهو من المبهمات فلا بد له من عائد عليه سبق ذكره ويكون معروفا لدى القارئ لكن التلميذ هنا لم يذكر شيئا يعود عليه ولم يسمح للمتلقي بتأويل الخطاب بشكل منطقي مما ولد قطيعة لديه ونجم عنها عدم انسجام النص المنتج من طرف المتعلم.

(1) ينظر: إلهام أبو غزالة، مدخل إلى علم لغة النص، ص 71.

## 1 - النمط وانسجام النص:

إن من شروط الانسجام في النصوص أن ينتج النص وفق نمط معين ويخضع لتقنياته، فمعرفة النمط تسمح بضبط قرائنه أيضا واجتناب التعميمات المفرطة<sup>(1)</sup>، وقد طلب من التلاميذ في هذا البحث أن ينتجوا وفق النمط الوصفي، ولذلك حاولنا تتبع كتابات التلاميذ ومدى خضوعها لهذا النمط.

فالوصف في الأدبيات التراثية هو إخبار عن حقيقة الشيء وأصله الكشف والإظهار<sup>(2)</sup>. وهو الرسم الحي للموضوعات والهدف منه إعطاء فكرة عن الحياة والعمل وعن الطبيعة وغيرها. وتعرفه الاونسيكلوبيديا (Encyclopédie) بأنه تعداد أو إحصاء لخصائص الأشياء<sup>(3)</sup> وهذا التعداد للأقسام أو الخصائص يضمن عملية الوصف في شكلها الأولي<sup>(4)</sup>.

ويقترح جون ميشال آدم بعض التقنيات التي بإتباعها يمكن إنتاج نص وصفي وهي<sup>(5)</sup>:

## 1 - عملية الإرساء (L'opération d'ancrage):

عن طريق عمليات الإرساء تشير المقاطع الوصفية بواسطة عنوان الموضوع إلى:  
أ - إذا كان الموصوف في البداية قبل الوصف نكون أمام عملية إرساء حقيقي أي على ماذا ستحدث.

(1) Shirley Carter-Thomas, La cohérence textuelle, Pour une nouvelle pédagogie de L'écrit, L'Harmattan, France, 1999, p149.

(2) أبو علي الحسن بن رشيق القيرواني، العمدة في صناعة الشعر ونقده، تحقيق وتعليق النبوي عبد الواحد شعلان، مكتبة الخانجي، القاهرة، ط 1، 2000، ص 1097.

(3) Jean-Michel Adam, Types et prototypes, 4em, édition, NATHAN, 1997, p81.

(4) Jean-Michel Adam, La Description, Presses Universitaires de France, 1993, p95.

(5) نفسه، ص 104. كما يمكن أن ينظر:

Jean -Michel Adam, Types et Prototype, p75.

ب - إذا كان الموصوف بعد الوصف أي عن ماذا تحدثنا سابقا نكون أمام ما يسمى التعيين أو التخصيص (affectation) وهنا يبدأ القارئ أو المؤول بوضع فرضيات والذي سيعرفه في النهاية.

ج - إعادة التشكيل (reformulation) وهي خليط بين عملية الإرساء وعملية التخصيص وفيها يتم في كل مرة تعديل لخصائص ومميزات الموضوع الذي يكون محل الوصف.

## 2 - عملية تقسيم الوقائع (L'opération D'aspectualisation)

وهي تقسيم وترتيب العناصر التي تكون الأشياء المراد وصفها وهي نوع من العرض لعدة مبادئ يمكن من خلالها أن نتعرف على الشيء الموصوف أو على جزء منه، ومن هذه المبادئ تقسيم صفات الموصوف إلى أقسام ثم نبدأ بوصف كل جزء، فمثلا عند وصف الجسم نقوم بتقسيمه ووصفه، نصف الوجه ثم نصف أجزائه كوصف الأنف أو العينين وهكذا، وحسب هذه العملية يكون التقسيم على الأشياء المادية وليس المجردة أي تعتمد في أصلها على أشياء مادية.

## 3 - عملية الربط أو إجراء العلاقة (L'opération de mise en relation):

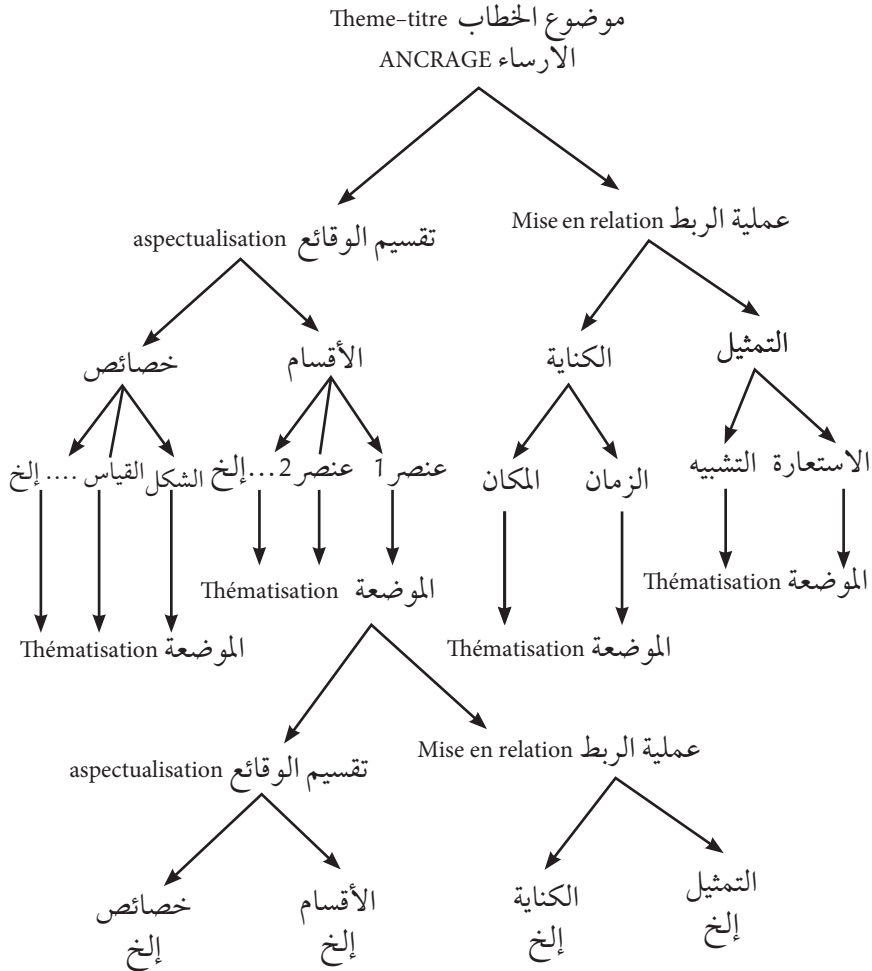
ولكي يكون هناك وصف مقبول يجب أن تكون هناك علاقة بين الأشياء الموصوفة ووصفها مثل العدد، شكل العناصر، التوقيع، والحجم النسبي لكل واحد منها.

## 4 - عملية الموضعة الفرعية (L'opération de sous-thématisation):

وتعتبر هذه العملية كمصدر لتوسيع الوصف، فكل قسم يمكن أن يكون موضوعا فرعيا وهو بدوره يتولد لديه خصائصه المحتملة وفروع (sous-parties)، وكل موضوع جديد من هذه الفروع يمكن أن يكون لديه فروع وله أيضا خصائص وأجزاء بصورة لا متناهية نظريا فنكون هنا أمام شكل من أشكال التفريع.

وهذه العملية تجرى على الوقائع في جزء الأقسام والعلاقات الخاصة بالكناية فمثلا ( أنت أسد) ← هنا موضوع ثم التحدث عن صفات الأسد هو موضوع فرعي (استعارة + موضوعاتية).

ويمكن أن نلخص عملية بناء نص وصفي بهذا الشكل<sup>(1)</sup>:





فبواسطة عملية إجراءات تقسيم الوقائع (aspectualisation) تظهر في النص مختلف أوجه الموضوع (الأجزاء واو النوعية التي تخص الحجم والشكل).

وعن طريق عملية الربط (mise en relation) فالموضوع يتموقع زمانيا أو مكانيا من جهة ومن جهة أخرى يوضع في علاقة مع مواضيع أخرى بواسطة إجراءات التمثيل والتي تتمثل في التشبيه والاستعارة.

وعن طريق عمليات الموضعة الاختيارية (opération facultative de Thématisation) أي عنصر يمكن أن يكون في نقطة بداية إجراء جديد للتقسيمات أو للعلاقة، وهذا الإجراء يمكن أن يكون لانهايا.

كما يستدعي الوصف بالإضافة إلى ذلك روابط خاصة يمكن أن تسمى بالمنظمات (organisateurs) وتعمل هذه المنظمات على تنظيم النص ونموه وتقييم علاقة بين القضايا، ومن هذه المنظمات:

1 - منظمات الإضافة : كالواو، الفاء، مع هذا، بالإضافة إلى، وغيرها.

2 - منظمات زمانية<sup>(1)</sup>: يمكن أن تحمل المقاطع الوصفية منظمات زمنية وتلعب دورا ظرفيا منها: عندما، بعدما، قبل أن، ما إن، في الصباح، في المساء، في بداية القرن، في فصل وغيرها.

3 - منظمات مكانية<sup>(2)</sup>: وهي منظمات تخص الأمكنة وتكون أساسية في المقاطع التي تصف المنازل أو المدن وغيرها ومنها ما يحدد الجهات كشمال جنوب شرق غرب وغيرها.

أ - الوصف في إنشاءات التلاميذ:

1 - المنظمات في نصوص التلاميذ:

بتتبع الخطي لنصوص التلاميذ تمكنا من إيجاد :

(1) Jean-Michel Adam, *Éléments de linguistique textuelle*, p 161

(2) نفسه، ص 163.

• منظمات زمانية يمكن حصرها في الجدول التالي:

		اسم المؤسسة						
		متوسطة كمال زميرلين		متوسطة البشير الإبراهيمي		متوسطة بن شكاو		
النسبة	المجموع	النسبة	التواتر	النسبة	التواتر	النسبة	التواتر	
3,65%	05	2,86%	01	4,92%	03	2,44%	01	في الصباح
1,46%	02	2,86%	01	0,00%	0	2,44%	01	في الليل
18,25%	25	14,29%	05	11,48%	07	31,71%	13	ذات يوم/ أحد يوم
3,65%	05	0,00%	0	3,28%	02	7,32%	03	بعد/ قبل
0,73%	01	0,00%	0	1,64%	01	0,00%	0	سنوات
1,46%	02	0,00%	0	0,00%	0	4,88%	02	فلما
24,09%	33	31,43%	11	26,23%	16	14,63%	06	في فصل
24,82%	34	28,57%	10	24,59%	15	21,95%	09	عند/ عندما
1,46%	02	2,86%	01	0,00%	0	2,44%	01	ذات مرة
0,73%	01	0,00%	0	0,00%	0	2,44%	01	ما ان
2,92%	04	5,71%	02	1,64%	01	2,44%	01	بينما
2,19%	03	2,86%	01	3,28%	02	0,00%	0	حين
0,73%	01	0,00%	0	0,00%	0	2,44%	01	إذا
2,19%	03	2,86%	01	3,28%	02	0,00%	0	كلما
2,92%	04	0,00%	0	3,28%	02	4,88%	02	حتى حل المساء
1,46%	02	0,00%	0	3,28%	02	0,00%	0	من فترة إلى أخرى
0,73%	01	0,00%	0	1,64%	01	0,00%	0	في منتصف النهار
0,73%	01	0,00%	0	1,64%	01	0,00%	0	عدة ثوان

0,73%	01	0,00%	0	1,64%	01	0,00%	0	بضعة أيام
1,46%	02	2,86%	01	1,64%	01	0,00%	0	أثناء
0,73%	01	0,00%	0	1,64%	01	0,00%	0	القرن
0,73%	01	0,00%	0	1,64%	01	0,00%	0	طوال
0,73%	01	2,86%	01	0,00%	0	0,00%	0	هنيئة
1,46%	02	0,00%	0	3,28%	02	0,00%	0	من حين لآخر
	137	25.55%	35	44.52%	61	29.92%	41	المجموع / النسب

يبين الجدول أن استعمال هذه المنظمات كان بصورة متفاوتة بين المتوسطات فنجد أعلى نسبة بمتوسطة البشير الإبراهيمي ب 52، 44٪ تليها متوسطة بن شكاو بنسبة 92، 29٪ وأدناها متوسطة كمال زميرلين بنسبة 55، 25٪.

وقد ركزنا على المنظمات الأكثر تداولا والتي يمكن ترتيبها بهذا الشكل :

- عند / عندما

- في فصل

- ذات يوم أو في أحد الأيام / في يوم من أيام

- في الصباح

أما الروابط الأخرى فقد كان استعمالها محدودا إذ لم يتعد المرة أو مرتين كينما

أو، ما، إن:

• استعمال عند / عندما:

احتل هذا المنظم المرتبة الأولى بنسبة 82.24٪ وقد كانت نسبة استعماله بصورة متقاربة بين المتوسطات، حيث سجلت أعلى نسبة بمتوسطة كمال زميرلين بنسبة 57.28٪ تليها متوسطة البشير الإبراهيمي بنسبة 59.24٪ ثم متوسطة بن شكاو بنسبة 95.21٪ وهذه بعض النماذج :

أ - نماذج من متوسطة بن شكاو:

- 1 - فعندما تكون الشمس في الأفق.... يبدأ سحر المكان وروعته.. (08)
- 2 - وعند وصولنا أخذ منظر البحر بصري وشد عقلي... (09)
- 3 - وعند ولوجنا دلس نرى مزارع وأشجار الكروم.... (15)

ب - نماذج من متوسطة البشير الإبراهيمي:

- 4 - وعندما اقلعنا بالسيارة... كانت المناظر خلابة ومدهشة.. (04)
- 5 -.. وعندما غطى القمر الشمس بأكملها بقيت عدة ثوان بدا النور يظهر من جديد... (06)
- 6 - وعند وصولنا هناك تجولنا في غابتها... (28)

ج - نماذج من متوسطة كمال زميرلين:

- 7 - أمواج البحر... ولكن عندما تغضب تعلو مياهها كالجبال... (08)
  - 8 - عندما تنظر إلي السماء وإليه ترى وكأنهما متطابقان.... (21)
  - 9 - عندما وقفت أمام حديقة ذلك اللون الزاهر الذي يروي العين (13)
- تبين الأمثلة السابقة أن الوحدة اللغوية لعبت دور منظم للمقاطع الوصفية فهذا المنظم يضع الوقائع والأحداث في إطارها الزمني وذلك من خلال التابع المنطقي للعبارات فبعد زمن الوصول يبدأ زمن التجول كما يوضحه المثال (ب- 3).

• استعمال في فصل (الربيع، الصيف، الشتاء):

عملت هذه الوحدات في أغلب الأحيان كمنظم افتتاحي للمقاطع فالتعلم هنا بحاجة لتحديد زمن الوصف أو زمن الرحلة التي قام بها لذلك لجأ لمثل هذه

المنظمات ونظرا لدورها فقد احتلت المرتبة الثانية بنسبة 24.09٪ من مجموع المنظمات الأخرى وسجلت أعلى نسبة بمتوسطة كمال زميرلين بنسبة 31.46٪ تليها متوسطة البشير الإبراهيمي بـ 26.23٪ وأدناها بمتوسطة بن شكاو بنسبة 14.63٪ وهذه بعض الأمثلة.

#### أ- نماذج من متوسطة بن شكاو:

- 1 - المناظر كانت شيقة خاصة في فصل الشتاء... (02)
- 2 - تتميز طبيعتنا بمناطق جميلة وجذابة خاصة في فصل الربيع.. (11)
- 3 - في أحد أيام فصل الصيف... (15)

#### ب نماذج من متوسطة البشير الإبراهيمي:

- 1 - ...فكنت أتوق شوقا لرؤيتها خاصة في فصل الربيع... (28)
- 2 - في عطلة الصيف ذهبنا في جولة إلى ولاية بجاية... (14)

#### ج نماذج من متوسطة كمال زميرلين:

- 1 - أكثر ما يعجبني منظر الحدائق في فصل الربيع الزاهر... (02)
- 2 - ...وما أروعه في فصل الشتاء في حلته البيضاء... (07)
- 3 - ...وفي فصل الربيع تزداد تألقا وجمالا... (09)

وكلها أمثلة توضح زمن الوصف كما في المثال (ج - 2)، أو زمن الرحلة كما في المثال (أ - 3).

#### • استعمال ذات يوم/ في أحد الأيام:

احتلت هذه الوحدات اللغوية (في أحد الأيام، في يوم من الأيام، ذات يوم) المرتبة الثالثة بنسبة 18.26٪ وقد بلغت نسبة استعمالها بمتوسطة بن شكاو

31.71٪ بينما نجد نسبة استعمالها بمتوسطة كمال زميرلين 14.29٪ تليها متوسطة البشير الإبراهيمي بنسبة 11.48٪ وهذه بعض النماذج لهذا الاستعمال:

أ - نماذج من متوسطة بن شكاو:

- 1 - ذات يوم خرجنا للتنزه....(01)
- 2 - خرجت في أحد الأيام مع أصدقائي... (09)
- 3 - في يوم من أيام الربيع وقفت أمام منظر طبيعي.... (13)

ب - نماذج من متوسطة البشير الإبراهيمي:

- 1 - ذهبت ذات يوم مع أصدقائي إلى الغابة.... (21)
- 2 - في يوم من أيام عطلة الربيع ذهبت أنا وعائلي إلى الصحراء... (09)
- 3 - في أحد أيام الصيف الفارط.... (11)

ج - نماذج من متوسطة كمال زميرلين:

- 1 - ذات يوم كنت واقفا على الشاطئ فلمحت منظرا.... (08)
  - 2 - في يوم من الأيام زرت الحديقة.... (18)
  - 3 - ففي أحد الأيام وأنا صاعدة سلالم المؤسسة أخذ نظري منظرا... (16)
- تبين الأمثلة السابقة أن التلاميذ وظفوا هذه الوحدات في بداية النصوص فقد لعبت هذه الوحدات دور منظمات افتتاحية للنصوص وبعدها يبدأ المتعلم بسرد ما حدث أو وصف المناظر والدلالة على أن الحدث وقع في زمن معين.

• استعمال صباحا - في الصباح:

وقد استعملت هذه الوحدة بنسبة 3.65٪ حيث سجلت نسبة 4.92٪ بمتوسطة البشير الإبراهيمي ونسبة 2.86٪ بمتوسطة كمال زميرلين ونسبة 2.44٪ بمتوسطة بن شكاو وهذه بعض الأمثلة من هذا الاستعمال.

أ - نموذج من متوسطة بن شكاو:

1 - في الصباح ونحن نمشي في شوارع الجزائر... رأيت تمثال البطل.... (28)

ب - نماذج من متوسطة البشير الإبراهيمي:

1 - على الساعة السابعة صباحا جاء أبي ليخرج السيارة... (04)

2 - أردت ذات صباح أن اختلي بنفسي... (11)

3 - كان ألد ما أتذوق من جمال مدينتي وقفة في حديقته كل صباح.. (27)

ج - نموذج من متوسطة كمال زميرلين:

1 - ... التي تشرق كشروق شمس الصباح... (22)

تبين الأمثلة التالية أن التلاميذ ووظفوا الوحدة اللغوية (الصباح) للدلالة على

تحديد الزمن كما في المثال (أ - 1) فقد حدد المتعلم زمن المشي في شوارع العاصمة بوقت الصباح.

1 - منظمات مكانية ويمكن حصرها في الجدول التالي:

		اسم المؤسسة							
		متوسطة كمال زميرلين		متوسطة البشير الإبراهيمي		متوسطة بن شكاو			
النسبة	المجموع	النسبة	التواتر	النسبة	التواتر	النسبة	التواتر		
3,16%	03	4,76%	01	0,00%	0	5,71%	02	جنوب	
1,05%	01	0,00%	0	0,00%	0	2,86%	01	شمال	
5,26%	05	0,00%	0	10,26%	04	2,86%	01	تحت	
6,32%	06	14,29%	03	7,69%	03	0,00%	0	فوق	
3,16%	03	4,76%	01	2,56%	01	2,86%	01	على مقربة	
44,21%	42	28,57%	06	53,85%	21	42,86%	15	اسم مكان	
7,37%	07	9,52%	02	5,13%	02	8,57%	03	بجانب	

4,21%	04	0,00%	0	2,56%	01	8,57%	03	حول
2,11%	02	4,76%	01	0,00%	0	2,86%	01	يمين
2,11%	02	4,76%	01	0,00%	0	2,86%	01	يسار
4,21%	04	4,76%	01	2,56%	01	5,71%	02	نحو
4,21%	04	0,00%	0	7,69%	03	2,86%	01	خلف
1,05%	01	0,00%	0	0,00%	0	2,86%	01	الشرق
1,05%	01	0,00%	0	0,00%	0	2,86%	01	الغرب
3,16%	03	9,52%	02	0,00%	0	2,86%	01	وسط
5,26%	05	14,29%	03	2,56%	01	2,86%	01	أمام
2,11%	02	0,00%	0	5,13%	02	0,00%	0	وراء
	95	22.11%	21	41.05%	39	36.84%	35	المجموع

ما يمكن ملاحظته إن استعمال المنظمات المكانية كان بصورة متفاوتة بين المتوسطات إذ كانت أعلى نسبة بمتوسطة البشير الإبراهيمي ب 41.05٪. وبنسبة أقل متوسطة بن شكاو بنسبة 36.84٪. تليها متوسطة كمال زميرلين بنسبة 22.11٪، وما يمكن ملاحظته أيضا أن ظهور هذه المنظمات في نصوص التلاميذ كان محدودا إذ لم يتعد ثلاث استعمالات بل أحيانا يغيب كلية من بعض المتوسطات بالمقابل نجد ارتفاع نسبة استعمال أسماء الأمكنة وأحيانا اسم نفس المكان يتكرر وذلك لقرب التلاميذ من هذه المناطق ثم إن التلميذ يحكي رحلة قام بها فيجد نفسه في حاجة إلى ذكر اسم مكان حقيقي ذهب إليه، كما يمكن أن ترتب هذه المنظمات والتي تعدى استعمالها ثلاث مرات بهذا الشكل:

- اسم مكان علم

- بجانب

- فوق

- تحت



- أمام
- نحو
- خلف

وهذه بعض النماذج من هذه الاستعمالات.

• استعمال اسم مكان علم:

لقد احتل استعمال أسماء الأماكن العلم المرتبة الأولى بنسبة 44.21٪ ولقد كانت أعلى نسبة بمتوسطة البشير الإبراهيمي بنسبة 53.85٪، بينما نجد نسبة 42.86٪ بمتوسطة بن شكاو، وقد انخفضت هذه النسبة في متوسطة كمال زميرلين لتصل إلى 28.57٪ وهذه بعض الأمثلة عن هذا الاستعمال.

أ - نماذج من متوسطة بن شكاو:

- 1 - بحر تيبازة الذي يوجد فيه الحيوانات البحرية الرائعة... (05)
- 2 - شاطئ البلج الذي يتواجد في ولاية تيبازة... (12)
- ذهب إلى خالي الذي يقطن في ولاية بومرداس... (15)

ب - نماذج من متوسطة البشير الإبراهيمي:

- 1 - في الأيام القليلة ذهبت إلى ولاية تيزي وزو... (03)
- 2 - ركبت القطار قاصدا بيت جدي في ولاية وهران... (05)
- 3 - من العاصمة متجها نحو مدينة المدية تعبر على منطقة تدعى شفة.. (25)

ج - نماذج من متوسطة كمال زميرلين:

- 1 - من بينها جبال الشريعة إنها منظر سياحي يقصده السياح... (06)
- 2 - منطقة شفة فهي منطقة جبلية... (19)
- 3 - تيكجدة أروع منطقة في الجزائر... (27)

• استعمال بجانب:

يحتاج الوصف لاستعمال منظمات الجهات وقد استعملها المتعلمون لكن هذا الاستعمال كان ضعيفا مقارنة باستعمال أسماء الأمكنة ومنها الوحدة اللغوية بجانب واشتقاقاتها وقد كانت نسبة استعمالها 7.37 ٪، وأعلى نسبة نجدها بمتوسطة كمال زميرلين بنسبة 9.52 ٪ ثم نجد متوسطة بن شكاو بنسبة 8.57 ٪. وبنسبة أقل نجد متوسطة البشير الإبراهيمي 5.13 ٪، وهذه بعض النماذج من المتوسطات الثلاث:

أ - نماذج من متوسطة بن شكاو:

1 - وأجرى المياه حول الأشجار وبجانبها كانت هناك هضبة....(04)

2 - ومن كل جانب ترتفع قمم جبال شاهقة....(20)

ب - نماذج من متوسطة البشير الإبراهيمي:

1 - فمرينا على حوض.... وعلى جوانبه اصطفت أشجار الصنوبر..(05)

2 - وخلف المدينة ومن كل جانب ترتفع قمم جبال مكسوة بالثلج... (20)

أ - نماذج من متوسطة كمال زميرلين:

1 - وعلى جانبي الوادي لفت انتباهي منظر....(17)

2 - واحة صغيرة...والقرية التي بجانبها... (30)

• استعمال فوق:

إن نسبة استعمال الوحدة اللغوية فوق كانت 6.32 ٪ وقد سجلت أعلى نسبة لدى متوسطة كمال زميرلين ب 14.29 ٪. تليها متوسطة البشير الإبراهيمي بنسبة 7.69 ٪. في حين تنعدم لدى متوسطة بن شكاو. وهذه بعض النماذج من المتوسطتين:

## أ - نماذج من متوسطة البشير الإبراهيمي:

- 1 - عندما تراها من فوق تظنها رسومات ملونة... (12)
- 2 - شجرة كبيرة... توجد فوقها الكثير من أعشاش الطيور... (29)
- 3 - والياسمين البري انسلت من فوق الإطار... (30)

## ب - نماذج من متوسطة كمال زميرلين:

- 1 - وزقزقات العصافير وهي فوق الأشجار... (07)
- 2 - الخديقة... وفوق رداءها الأخضر يجلسون... (18)
- 3 - وتغريد العصافير الصادحة من فوق الشجر... (20)

## • استعمال تحت:

لقد بلغت نسبة استعمال الوحدة اللغوية تحت 5.26٪ وأعلى نسبة سجلت في متوسطة البشير الإبراهيمي بنسبة 10.26٪. وبنسبة أقل متوسطة بن شكاو ب 2.86٪. بينما لم تظهر هذه الوحدة في استعمالات متوسطة كمال زميرلين، وهذه بعض الأمثلة من المتوسطين:

## أ - نماذج من متوسطة البشير الإبراهيمي:

- 1 - تتسم شواطئه بجمال... وتحت أغوار مياهه الصافية حيث تعيش أسراب الأسماك... (14)
- 2 - وتعددت الأغنام على المروج الخضراء تحت أشعة الشمس... (22)
- 3 - وكذا خربير المياه الصافية تحت ظلال الأشجار... (28)

## ب - نماذج من متوسطة بن شكاو:

- 1 - والذي أعجبني في هذا الشاطئ هو مياهه التي تظهر من تحتها الرمال والحجارة... (12)

• استعمال أمام:

ونفس النسبة نجدها في استعمال الوحدة اللغوية أمام بنسبة 5.26٪ وقد سجلت أعلى نسبة بمتوسطة كمال زميرلين بنسبة 14.29٪ وبنسب متقاربة 2.86٪ و 2.56٪ سجلت في المتوسطتين متوسطة بن شكاو ومتوسطة البشير الإبراهيمي على التوالي وهذه بعض النماذج من هذا الاستعمال.

أ - نماذج من متوسطة كمال زميرلين:

- 1 - شفة... عندما تقف أمام جبالها الشامخة... (19)
- 2 - ورسمت أمامها طريقا لتجعلك شبحا في الأحلام.. (20)
- 3 - كان أجمل شيء في حياتي الوقوف أمام بحر هادئ... (20)

ب - نماذج من متوسطة البشير الإبراهيمي:

- 1 - وقفت أمام منظر طبيعي أعجبني كثيرا... (07)

أ - نموذج من متوسطة بن شكاو:

- 1 - .... وأمامها هضبة جميلة... (16).

• استعمال نحو:

من بين المنظمات النصية التي ظهرت في نصوص المتعلمين الوحدة اللغوية نحو والتي عملت كمنظم للمقاطع الوصفية رغم أن نسبة استعمالها لم يتجاوز 4.21٪ حيث سجلت أعلى نسبة لدى متوسطة بن شكاو بـ 5.71٪ تليها متوسطة كمال زميرلين بنسبة 4.76٪ وأدناها متوسطة البشير الإبراهيمي بنسبة 2.56٪ وهذه بعض الأمثلة عن هذا الاستعمال:

أ - نماذج من متوسطة بن شكاو:

- 1 - ركبنا الحافلة واتجهنا نحو شاطئ البحر... (23).
- 2 - وعند وصولنا اتجهنا مباشرة نحو الشاطئ... (23).
- 3 - ثم ركبنا الحافلة واتجهنا نحو شاطئ البحر.... (30).

ب - نماذج من البشير الإبراهيمي:

- 1 - والأمواج أثلام زرقاء تتقدم نحو الشاطئ... (11).

أ - نماذج من متوسط كمال زميرلين:

- 1 - في حافلة مريحة متجهة نحو الريف... (26).

#### • استعمال خلف:

إن استعمال الوحدة اللغوية خلف لم يكن بأوفر حظاً من سابقتها إذ نجد نفس النسبة التي بلغت 4.21 ٪، حيث نجد أعلى نسبة بمتوسطة البشير الإبراهيمي بنسبة 7.69 ٪. وبنسبة أقل بمتوسطة بن شكاو بـ 2.86 ٪، بينما تنعدم تماماً بمتوسطة كمال زميرلين، وهذه بعض النماذج من هذا الاستعمال:

أ - نماذج من متوسطة البشير الإبراهيمي:

- 1 - وخلف المدينة ومن كل جانب ترتفع قمم جبال مكسوة بالثلج... (20)
- 2 - من خلف النافذة الكبيرة سرحت بناظري عبر السهول... (26)
- 3 - حجرتي... قائمة في الطابق الأرضي في الجزء الخلفي من البيت... (30)

أ - نماذج من متوسطة بن شكاو:

- 1 - وخلف المدينة ومن كل جانب ترتفع قمم... (20)

جدول يوضح نسبة استعمال المنظمات الزمانية والمكانية .

المجموع	منظمات زمانية		منظمات مكانية		المتوسطة
	النسبة	التواتر	النسبة	التواتر	
100	44.33%	61	41.05%	39	متوسطة البشير الإبراهيمي
56	25.55%	35	22.11%	21	متوسطة كمال زميرلين
76	29.3%	41	36.84%	35	متوسطة بن شكاو
232	59.05%	137	40.94%	95	المجموع

### النتائج:

من خلال تحليل استعمال الروابط المكانية والزمانية يمكن الخروج بالنتائج

التالية:

لقد ساهمت هذه الروابط الزمانية والمكانية إلى حد ما في انسجام نصوص التلاميذ إذ عملت كمنظمات للنص أو للمقاطع الوصفية إلا أنه يمكن القول إنه رغم ظهور هذه المنظمات على سطح النص فإنها لم تجعل من بعض نصوص التلاميذ نصوصاً خاضعة للنمط الوصفي.

كما يمكن ملاحظة أن المتعلمين ركزوا أكثر على المنظمات الزمانية إذ بلغت نسبة استعمالها 59.05% مقارنة بالمنظمات المكانية التي بلغت نسبة استعمالها 40.94%، ويمكن تفسير ذلك أن المتعلم هنا في حالة سرد أحداث فهو يحتاج لمنظمات زمانية لترتيب هذه الأحداث والوقائع أكثر من منظمات مكانية تستعمل عادة في وصف الأمكنة.

ظهور هذه المنظمات في نصوص المتعلمين كان بشكل متفاوت بين المتوسطات إذ تظهر بعضها في متوسطة أو متوسطتين وتغيب في أخرى .

ولقد استعمل التلاميذ المنظمات الأكثر شيوعاً أما باقي المنظمات فقد كان استعمالها محدوداً فلم يتعد الاستعمال أو الاستعمالين كاستعمال (ما إن، أو من فترة

إلى أخرى.. وغيرها) مما يفسر أن التلميذ في هذه المرحلة لم يتعود بعد على استعمال مثل هذه الوحدات، وقلة رصيده اللغوي في هذا الجانب كما بينه الاستبيان.

#### هـ - التفریع وربط العلاقات في نصوص التلاميذ:

من خلال تحليل مدونة التلاميذ يمكن ملاحظة أن هناك نصوصا خضعت لإجراء التفریع وإيجاد علاقة بين الشيء الموصوف وأوصافه إذ يسند وصف خاص إلى كل فرع من الفروع الخاضعة للوصف ونصوص أخرى لم تخضع لهذا التفریع، ولقد حاولنا حصر ذلك في الجدول التالي:

المجموع	غياب التفریع		التفریع		المتوسطة
	النسبة	التواتر	النسبة	التواتر	
30	43.33%	13	56.66%	17	متوسطة البشير الإبراهيمي
30	56.66%	17	43.33%	13	متوسطة كمال زميرلين
30	60%	18	40%	12	متوسطة بن شكاو
90	53.33%	48	46.66%	42	المجموع

يبين الجدول التالي أن نسبة النصوص التي خضعت للتفریع 46.66٪ بينما نجد أن النصوص التي غاب فيها التفریع هي التي شكلت أعلى نسبة بـ 53.33٪ من مجموع كتابات التلاميذ.

#### 1 - نماذج من نصوص خضعت للتفریع:

#### أ - نماذج من متوسطة البشير الإبراهيمي:

1 - .. لحظة كسوف الشمس... رأيت الشمس بدا نورها ينقطع وكان شيء أسود كالقرص يمر عليها.. إنه القمر... كاد هذا القرص أن يغطي الشمس بأكملها.... الناس ترتدي نظارات تحميها من ضرر الأشعة... (06)

2 - صحرائنا الشاسعة .. تغطي نصف مساحة البلاد فهي تشبه في اتساعها مخيلة الإنسان.... غنية بكتبانها الرملية .. كأنها تلال وجبال صخرية ... عند هبوب الرياح تتحول إلى سياط رملية... كأنها أمواج البحر الهائجة... لوها كلون الذهب الخالص الأصفر... (13)

3 - منظر الشريعة وهو يتغير حسب الفصول.. الربيع تكون مساحته الشاسعة خضراء.. الزهور رافعة رأسها بعطورها الجميلة.. الخريف تذبل الزهور وتتساقط أوراق الأشجار.. الشتاء تأتي الغيوم المثلجة تصبح بيضاء اللون.. (19)

#### ب - نماذج من متوسطة بن شكاو:

1 - قصدت الحديقة الموجودة بمنطقتنا... فهي تتربع على مساحة شاسعة وبها أشجار والنخيل المتنوعة .. الناس يأتون إليها من كل مكان.. بها أودية تملأ الرثتين بهوائها النقي... وبها العاب للأطفال.. (01)

2 - نزهة في الغابة المجاورة.. للهواء عطر خفيف من رائحة الأوراق والأزهار.. ألوان الشجر مختلفة .. وطبقة من الحشيش الأخضر.. منبع صغير للمياه الصافية.. (03)

3 - بمنطقة شفة المتميزة بجبالها الشاهقة ومياهها العذبة وحظائرها المحمية التي تجلب النظر... الجبال التي تجرى عليها المياه... ومياه الوديان عليها الذي ينسى متاعب الدنيا.. (26)

#### ج - نماذج من متوسطة كمال زميرلين

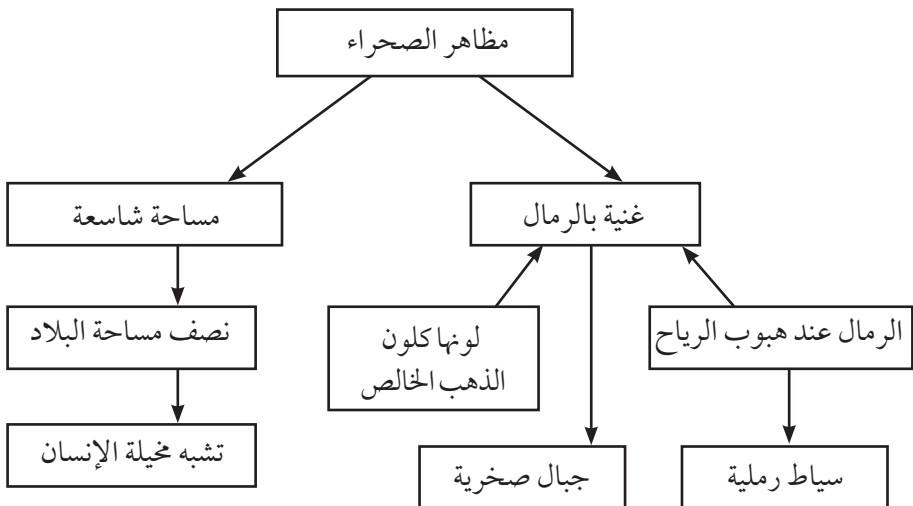
1 - جبال الشريعة منظر سياحي يقصده السياح... في الشتاء كالذي يلبس جبة بيضاء.. في الربيع تراها خضراء أشجارها العالية... في الصيف حين تغرب عروس النهار وتهب رياح باردة... تتخالها جنة خالدة.. (03)



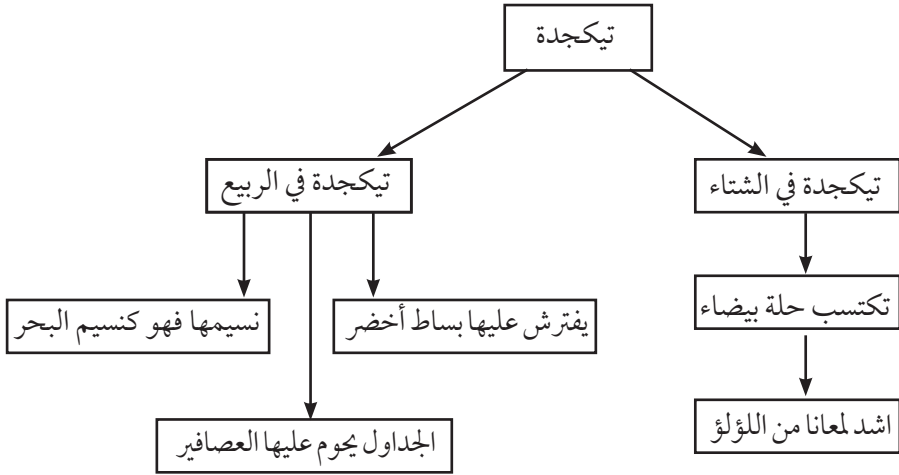
2 - إنها الصحراء.. ذهبية اللون . حارة الجو .. رمالها الناعمة... جبال متفنتة الصنع  
تزينها كهوف خلابة المنظر يتلأأ أحجارها في الظلمة وبهندستها النادرة.. ناهيك عن  
غروب الشمس في الصحراء... فلا يضاهيه جمالا سوى زرقة البحر.. (11)

3 - تيكجدة .. فبقدوم الشتاء تكتسب حلة بيضاء أشد لمعانا من اللؤلؤ... أما  
في الربيع يفترش عليها بساط أخضر مرقع بالألوان من ألوان الزهور.. الجداول  
يحوم عليها العصافير من شتى الألوان تغرد وتتجول على الأشجار... أما نسيمها  
فهو كنسيم البحر... (27)

في هذه الأمثلة استطاع المتعلمون بناء نصوصهم وفق تقنيات الوصف المذكورة  
سابقا ففي المثال (أ - 2) قام التلميذ منذ البداية بإرساء العنصر المراد وصفه والذي  
يشكل موضوع الخطاب ويمثل هنا الصحراء ثم قام بتقسيم مظاهرها وإسناد  
وصف لكل جزء، فالصحراء تغطي نصف مساحة البلاد ثم وصف جزء آخر  
ينتمي لمظاهر الطبيعة في الصحراء وهو الرمال واسند إليه وصف الكثرة (غنية  
بكتبان رملية) ثم وصف هذه الكتبان (كأنها جبال صخرية) ثم وصف لونها  
(كلون الذهب الأصفر) ويمكن تمثيله بهذا الشكل:



وهذا ما نلاحظه أيضا في المثال (ج - 3) حيث أرسى المتعلم الشيء المراد وصفه في البداية وهي منظر (تيكجدة) فيكون القارئ على معرفة منذ البداية بموضوع النص ثم قام المتعلم بتفريع مظاهر هذا المنظر فيكون لدينا:



تيكجدة في الشتاء وهي (تكتسب حلة بيضاء) ومظاهر تيكجدة في الربيع (يفترش عليها بساط أخضر)، ولانتقال من مقطع لآخر وظف المتعلم الوحدة اللغوية (أما) كمنظم بين المقاطع والتفريق بينها وسهل بذلك القراءة لدى المتلقي.

#### 1 - نماذج من نصوص غاب فيها التفريع:

##### أ - نماذج من متوسطة بن شكاو

1 - ما أجمل أن يقف الشخص على الطبيعة فيتأمل جلالها... وأنا لا أنسى وقفة ووقفها على قمة جبل يطل على قريتنا الواقعة على سفحه خرجت في نزهة مع عائلتي فكانت وجهتنا جبال الشريعة كان وقت يمر دون أن نشعر... (02)

2 - في إحدى أيام الصيف الحارة ذهبت أنا وعائلتي... ركبنا الحافلة... اتجهنا نحو الشاطئ وفي طريقنا شاهدنا مناظر خلابة مثل الغابات ووادي شفة..... عند وصولنا اتجهنا مباشرة نحو الشاطئ الذي يتواجد به الرمال... (23)

3 - ذهبت أنا وأبي وأمي إلى العاصمة وزرنا بيت جدي... ونحن نمشي في شوارع الجزائر وبالضبط ساحة الشهداء رأيت تمثال البطل من أبطال الثورة وهو العربي بن مهيدي الذي ولد... (28).

### ب - نماذج من متوسطة كمال زميرلين:

1 - هو أجمل منظر رأيته في حياتي أشجار وأزهار وحشائش مفروشة، ما أجملها وهي خالية من دخان السيارات... به ماء عذب... والهواء النقي... والفراشة تنتقل من زهرة إلى زهرة... (09)

2 - فاستيقظت على منظر لم يضاهيه أي منظر كان منظر سائدا للفرحة كأنني رأيت الفردوس والأفضل فيه خريير ساقيتين.. وفي حشوها أشجار تحصن المنظر بعنايتين وهي ترحب بناظريها ترحيب الضياف... وعشبا مصدر الهام للشعراء والعاطفين... (26)

3 - لم أتوقع أبدا أن بلادي تتمتع بمناطق شيقة وخرابة كتلك المطلة على العالم الآخر المليء بالهدوء... فقد كان المكان الصحراوي المليء بالألوان الذهبية المنبعثة من رماله الماشية... يبعث في شعورا بالدهشة.. (15).

### ج - نماذج من متوسطة البشير الإبراهيمي:

1 - في أحد الأيام.. ذهبنا أنا وعائتي إلى ورقلة لقضاء بضعة أيام والتمتع بالمنظر الجميل لغروب الشمس والتقاليد الجزائرية التي لا يزالون يتقيدون بها إلى جانب التحدث والمستحاثات التي مر عليها ملايين السنين.. وورقة لها شعب طيب.. (10).

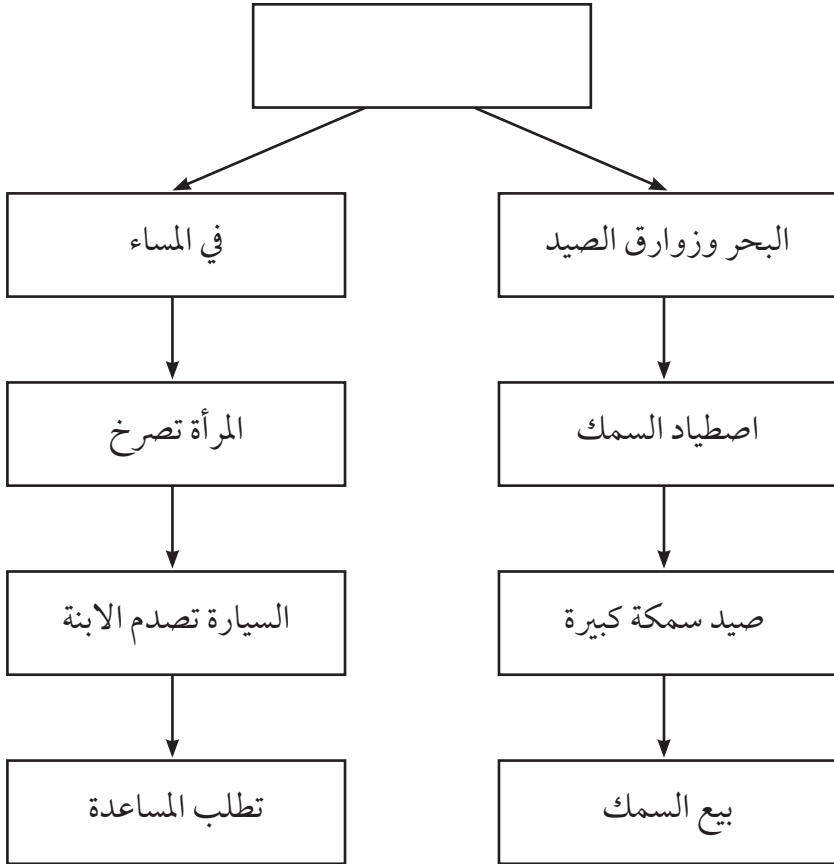
2 - ... في الريف يكون الربيع يفتح الأزهار من كل الألوان... وذلك الكوخ الذي يقابله النهر الأزرق... وفي الجهة الأخرى تقابله شجرة كبيرة في السن... وفي البداية الليل.. نرى هبوط الشمس... (12).

3 - في أحد الأيام في الجزائر العاصمة... هناك البحر والزوارق الصيد الصغيرة... وجاء أحد الزوارق مصطادا الأطنان من السمك.. فاصطاد سمكة كبيرة فباعوها بالكثير من المال... وفي المساء.. كنت متجولا في شوارع باب الواد سمعت امرأة تصرخ.. ذهبت إليها مسرعا.. قالت ساعد ابنتي فقد صدمتها سيارة....(18).

تبين الأمثلة عدم وجود التفريع فيها وهذا ما نلاحظه في المثال (11 -) ففي البداية يتحدث التلميذ عن جبل يطل على قريته مما يوهم القارئ أن هذا هو موضوع الخطاب الذي كان من المفروض تفريعه لكن يحدث أن يتكلم التلميذ بعد ذلك عن خروجه في نزهة إلى جبال الشريعة فيتبدل موضوع الخطاب وبالتالي لا يمكن إجراء التفريع هنا.

وهو ما نلاحظه أيضا في المثال (ج - 2) فلم يتم إرساء الموضوع منذ البداية، ففي البداية يتحدث التلميذ عن الريف في فصل الربيع (يتفتح الأزهار) ثم ينتقل للحديث عن (الكوخ الذي...) وعن (شجرة كبيرة...) مما شكل عجز لدى المتلقي إذ لم يتم تفريع الموضوع من البداية وإلحاق كل فرع بصفة خاصة بل مجرد سرد لأشياء لم يضع المتعلم علاقة بينها مما شكل صعوبة تأويل الخطاب وعدم معرفة عما يتحدث المتعلم.

ونفس الأمر بالنسبة للمثال (ج - 3) فالمتعلم يتحدث في البداية عن البحر وزوارق الصيد الصغيرة والذي كان من المفروض أن يشكل موضوع الخطاب فهو يصف كيف جاء أحد الزوارق مصطادا الكثير من السمك، ثم يتحدث من جهة أخرى أنه سمع امرأة تصرخ في المساء، وهنا لا يمكن الحديث عن تفريع الموضوع بل ظهر موضوع جديد لا صلة بينه وبين الموضوع الأول فنكون بذلك أمام موضوعين لا موضوع واحد ويمكن تمثيل المقطع السابق بهذا الشكل:



### النتائج:

من خلال تحليل نتائج التفريع يمكن التوصل إلى:

- طغيان النصوص التي يغيب فيها التفريع فالتلميذ يسرد أو يصف دون مراعاة تقنيات الوصف كإرساء الموضوع أو تفريعه ثم البدء في وصف كل جزء بالتدرج وأحيانا تبدو النصوص خليطا من مواضيع وليس موضوعا واحدا، فالمتعلم يقوم بجمع للعناصر، مما يفسر أن المتعلم مازال في حاجة إلى مزيد من المعرفة بخصوص النمط الوصفي أو أنه لم يتعرف بشكل كاف على التفريق بين أنماط النصوص، أو أنه لم يتلقى معلومات كافية تجعله قادرا على إنتاج نص وفق نمط وصفي مع ما يتطلبه هذا النمط من تقنيات.

- تكاد لا تخلو نصوص التلاميذ من مقاطع سردية بل أحيانا لا يوجد وصف إلا ضمن السرد وذلك يرجع إلى أن التلاميذ يميلون أكثر إلى الحكيم أكثر من الوصف.

- رغم وجود الروابط الخاصة بالوصف كالزمانية والمكانية إلا أننا نلاحظ غياب نموذج وصفي.

- يمكن ملاحظة أن نفس النصوص التي بها قطعة لم تخضع للنمط الوصفي أو لم تنتج وفق هذا النمط.

### ج - مفهوم الانسجام لدى الأستاذ وفي الوثائق التعليمية

#### 1 - تحليل نتائج الاستبيان

يعد الأستاذ أحد أقطاب العملية التعليمية العملية باعتباره حلقة وصل بين التلميذ والجهات الوصية وهو الأخذ بيد المتعلم ومساعدته للوصول إلى النتائج المرغوب فيها ومن ثم تم وضع هذا الاستبيان<sup>(1)</sup> قصد التعرف على دور المعلم أو الأستاذ في العملية التعليمية العملية فكانت النتائج التالية:

#### 1 - تحليل للسؤال الأول:

أ - أفراد العينة من حيث المؤهل العلمي (الشهادة المتحصل عليها):

ليسانس ادب		الكفاءة الأستاذية من المعهد التكنولوجي		ليسانس مادة أخرى		بكالوريا دون تكوين	
النسبة	التواتر	النسبة	التواتر	النسبة	التواتر	النسبة	التواتر
%38.33	23	%38.33	23	%16.66	10	%6.66	04

كان معظم الأساتذة الذين شاركوا في تحصيل هذه الدراسة من حاملي شهادة ليسانس في الأدب العربي ومن خريجي معاهد اللغة والأدب أو من المدرسة العليا

(1) ينظر الملحق الأول.

للأساتذة أو الكفاءة الأستاذية من المعهد التكنولوجي في النظام الذي كان معمولا به في السنوات السابقة بنسبة متساوية بلغت 38.33٪، بينما 16.66٪ منهم متحصلين على ليسانس مادة أخرى و 6.66٪ فقط متحصلين على بكالوريا بدون تكوين، وهنا يمكن ملاحظة أن حاملي شهادة الكفاءة الأستاذية من المعهد التكنولوجي أو ليسانس مواد أخرى (كعلم النفس) وحتى حملة شهادة البكالوريا فهؤلاء جميعا لم تكن لهم دراية بمسائل النص وشروط الانسجام بشكل مسبق إلا ما تلقوه عبر الدورات التكوينية .

ب - سنوات الخبرة لأفراد العينة: اختلفت مدة تدريس من أستاذ إلى آخر وتراوحت ما بين سنة إلى 35 سنة فقمنا بتقسيم هذه المدة إلى سبع فئات كل فئة تحوي 05 سنوات وهكذا نحسب تعداد الاساتذة في كل فئة ومن ثم النسبة والجدول يوضح ذلك :

35 - 30		30 - 25		25 - 20		20 - 15		15 - 10		10 - 05		05 - 01	
تعداد	نسبة	تعداد	نسبة	تعداد	نسبة	تعداد	نسبة	تعداد	نسبة	تعداد	نسبة	تعداد	نسبة
06	10%	10	16.6%	05	8.3%	11	18.3%	03	5%	06	10%	19	31.3%

تصدرت الفئة الأولى مجموع الفئات بنسبة تراوحت ما بين 31.33٪ تليها الفئة الرابعة بنسبة 18.33٪ ونسبة 16.66٪ للفئة السادسة بينما تعادلت الفئتان الثانية والسابعة بنسبة 10٪ أما الفئة الثالثة والخامسة فمثلتا أصغر نسبة 5٪، ولقد شكلت الفئات المحصورة بين (1 - 5) و(15 - 20) نسب عالية مقارنة بالفئات الأخرى وهذا يدل على أن إطارات المدرسة الجزائرية شابة مما يجعلهم يتقبلون الإصلاح ويتأقلمون مع المستجدات التي تحدث في المنظومة التربوية الجزائرية .

## 2 - تحليل للسؤال الثاني:

أ - عدد تلاميذ القسم :

تراوح عدد التلاميذ في الأقسام (حسب رأي الأساتذة) بين 30 و 50 تلميذا لذا ارتأينا أن نقسم هذا العدد إلى أربع مجموعات لتسهيل الدراسة وعليه قمنا

بحساب عدد الأقسام في كل مجموعة وبعدها حساب نسبتها فتحصلنا على الجدول التالي :

50 - 45		45 - 40		40 - 35		35 - 30	
النسبة	التواتر	النسبة	التواتر	النسبة	التواتر	النسبة	التواتر
%11.6	07	%26.6	16	%48.3	29	%13.3	08

كانت المجموعة الثانية والتي تراوح عدد تلاميذها من 35 إلى 40 تلميذاً الأكبر من حيث النسبة والتي كانت حوالي 48.33٪. تليها المجموعة الثالثة حيث بلغ عدد تلاميذها من 40 إلى 45 تلميذاً بنسبة 26.66٪. أما المجموعتان الأولى والرابعة (عدد التلاميذ من 30 إلى 35 و 45 إلى 50 تلميذاً على التوالي) كانت النسبة متقاربة 13.33٪ للأولى و 11.66٪ للرابعة وكلها نسب تدل على اكتظاظ الأقسام مما يصعب مهمة الأستاذ - ومن ثم - عدم أخذ كل تلميذ حظه الكافي من المعلومات.

### ب - مستوى القسم:

ضعيف		فوق المتوسط		متوسط		جيد	
النسبة	التواتر	النسبة	التواتر	النسبة	التواتر	النسبة	التواتر
%6.66	04	%36.66	22	%55	33	%1.66	01

كانت معظم مستويات الأقسام متوسطة بنسبة 55٪ و فوق المتوسط بنسبة 36.66٪. أما تقييم جيد فكانت نسبته حوالي 1.66٪ و 6.66٪ بالنسبة لتقييم ضعيف.

### 3 - تحليل للسؤال الثالث:

الصعوبات التي تعترض التلاميذ في القدرة على الكتابة :



صعوبات في التعبير عن الأفكار		صعوبات في الفهم	
النسبة	التواتر	النسبة	التواتر
93.33%	56	20%	12

نسبة التلاميذ الذين تعترضهم صعوبات في التعبير عن الأفكار بلغت 93.33% بينما نسبة التلاميذ الذين تعترضهم صعوبات في الفهم فقد بلغت 20% وهذا بسبب عدم تعود التلاميذ على التعبير بالفصحى داخل القسم.

#### 4 - تحليل للسؤال الرابع: الأخطاء التي تتكرر في كتابات التلاميذ :

أخطاء إملائية		أخطاء صرفية		أخطاء نحوية	
النسبة	التواتر	النسبة	التواتر	النسبة	التواتر
86.66%	52	48.33%	29	78.33%	47

يرى الأساتذة أن الأخطاء الإملائية هي الأكثر ورودا في كتابات التلاميذ إذ بلغت نسبتها 86.66% وهذا أيضا ما لاحظناه من خلال فحص وثائق التلاميذ مثل كتابة التاء المربوطة تاء مفتوحة، تليها الأخطاء النحوية بنسبة 78.33% أما الأخطاء الصرفية فكانت نسبتها 48.33%.

#### 5 - تحليل للسؤال الخامس: السبب في ارتكاب الأخطاء في الكتابة :

عدم نجاعة الطريقة المتبعة في تدريس هذا النشاط		التداخل بين الفصحى والفرنسية المتأثرة باللهجات		التداخل بين الفصحى والعامية	
النسبة	التواتر	النسبة	التواتر	النسبة	التواتر
38.33%	23	20%	12	86.66%	52

كانت النسب متفاوتة حيث أرجع الأساتذة أخطاء التلاميذ في كتاباتهم إلى التداخل بين الفصحى والعامية بنسبة بلغت 86.66٪ بينما أرجع 38.33٪ من الأساتذة هذه الأخطاء إلى عدم نجاعة الطريقة المتبعة في تدريس هذا النشاط ويرجع الأساتذة ذلك إلى التغيير الدائم في البرامج.

أما 20٪ من الأساتذة فقد أرجع هذه الخطأ إلى التداخل بين الفصحى والفرنسية المتأثرة باللهجات وما يمكن ملاحظته هنا أن التأثير بالعامية شكل نسبة عالية وذلك يرجع إلى عدم التعود على استعمال الفصحى بالإضافة إلى تأثير البيئة، وتقل نسبة التأثير بالفرنسية وذلك أن بيئة العينة المختارة يغلب عليها اللهجات العربية (الجزائرية).

#### 6 - تحليل للسؤال السادس: هل لديكم دراية باللسانيات النصية؟:

لا		نعم	
النسبة	التواتر	النسبة	التواتر
46.66%	28	53.33%	32

من بين 60 أستاذ هناك 53.33٪ لديهم دراية باللسانيات النصية بينما 46.66٪ ليس لديهم أية فكرة.

#### 7 - تحليل للسؤال السابع: هل لديكم علم بهذه المصطلحات؟:

يوضح الجدول التالي نسبة الأساتذة الذين لديهم دراية بهذه المصطلحات:

الانسجام		الاتساق		التناسق		الاخبارية		المقبولية		المقصدية		السياق	
نعم	لا	نعم	لا	نعم	لا	نعم	لا	نعم	لا	نعم	لا	نعم	لا
80%	48	56.3%	34	51.6%	31	61.6%	37	38.3%	23	46.6%	28	65%	39

كان مصطلح الانسجام الأكثر دراية من قبل الأساتذة بنسبة بلغت 80 ٪ يليه مصطلح السياق بنسبة 65 ٪، بينما تقاربت النسب لكل من المصطلحات التالية: الإخبارية، الاتساق والتناص على التوالي: 61.66 ٪، 56.66 ٪، 51.66 ٪ ولم يشغل مصطلح المقبولية سوى نسبة 38.33 ٪.

8 - تحليل للسؤال الثامن: هل يخضع التعبير الكتابي للمعايير النصية؟:

لا		نعم	
النسبة	التواتر	النسبة	التواتر
26.66%	16	73.33%	44

أجاب 73.33 ٪ من الأساتذة بنعم أي أن التعبير الكتابي لدى التلاميذ يخضع للمعايير النصية، بينما أجاب 26.66 ٪ بعدم خضوع التعبير الكتابي لهذه المعايير.

9 - تحليل للسؤال التاسع: هل يخضع التعبير الكتابي لشروط الانسجام النصي؟:

لا		نعم	
النسبة	التواتر	النسبة	التواتر
30%	18	70%	42

بلغت نسبة الأساتذة الذين يرون أن التعبير الكتابي يخضع لشروط الانسجام النصي 70 ٪، بينما يرى 30 ٪ أنه لا يخضع لهذه الشروط.

10 - تحليل للسؤال العاشر: هل تعرف هذه المصطلحات؟:

البنية الكبرى	الحذف		التقابل		علاقات التضمن والانتفاء والكل والجزء		التطابق التكراري		التطابق الاحالي			
	نعم	لا	نعم	لا	نعم	لا	نعم	لا	نعم	لا		
	25%	15	56.6%	34	56.6%	34	40%	24	21.6%	13	6.66%	04

تعرف 56.66 % من الأساتذة على مصطلحي التقابل والحذف، بينما تعرف 40 % على مصطلح علاقات التضمن والانتفاء والكل والجزء كما تعرف 25 % على مصطلح البنية الكبرى و 21.66 % على مصطلح التطابق التكراري في حين لم يتعرف سوى 6 % من الأساتذة على مصطلح التطابق الاحالي ونلاحظ هنا أن عدم معرفة الإحالة ترجع للجهل بالمصطلح في حد ذاته ولكنهم يعرفونه كمفهوم وهذا ما سجلناه من خلال اللقاءات المباشرة مع الأساتذة .

11 - تحليل للسؤال الثاني عشر: الجوانب التي تكون محل تقييم وتقويم في التعبير:

أ - الأفكار :

المعلومات الصحيحة والدقيقة		التدرج		عدم التناقض		الترتيب	
النسبة	التواتر	النسبة	التواتر	النسبة	التواتر	النسبة	التواتر
68.3 %	41	80 %	48	81.6 %	49	86.6 %	52

يوضح الجدول أن نسبة الأساتذة الذين يرون أن الأفكار تكون محل تقييم وتقويم في التعبير من حيث الترتيب، عدم التناقض و التدرج، وقد كانت النسب متقاربة 86.6 % و 81.6 % و 80 % على التوالي بينما 68.3 % من حيث صحة المعلومات ودقتها في التعبير .

ب - استعمال أدوات الربط:

لا		نعم	
النسبة	التواتر	النسبة	التواتر
10 %	06	90 %	54

إن 90 % من الأساتذة يرون أن استعمال أدوات الربط تكون محل تقييم وتقويم في التعبير بينما 10 % منهم لا يرون ذلك ويرجع هذا لما لهذه الأدوات من دور كبير في اتساق كتابات التلاميذ وانسجامها.

## ج- نظام الفقرات:

لا		نعم	
النسبة	التواتر	النسبة	التواتر
16.66 %	10	83.33 %	50

يشكل نظام الفقرات أحد الجوانب المهمة التي تكون محل تقييم وتقويم وقد بلغت نسبة الأساتذة الذين يرون ذلك 83.33 % في حين أن نسبة الذين لا يرون ذلك لم تبلغ سوى 16.66 % ورغم ارتفاع النسبة الأولى إلا أننا لم نرتحقق ذلك في كتابات التلاميذ فأغلبهم لم يلتزم بنظام الفقرات ويرجع الأساتذة الذين التقينا بهم ذلك إلى أن التلاميذ ينجزون تعابيرهم داخل القسم فهم مرتبطون بالوقت والذي يهم المتعلم هنا أن يكمل أكثر من اهتمامه بشكل الورقة .

## 12 - تحليل للسؤال الرابع عشر: ما هو النمط الذي يتم التركيز عليه أكثر في

السنة الرابعة؟:

الوصفي		السردى		الحوارى		الحجاجى	
النسبة	التواتر	النسبة	التواتر	النسبة	التواتر	النسبة	التواتر
56.66 %	34	51.66 %	31	33.33 %	20	53.33 %	32

اختلفت إجابات الأساتذة حول النمط الغالب للنصوص والذي يتم التركيز عليه أكثر في السنة الرابعة بحيث 56.66 % منهم اختار الوصفي بينما 53.33 % اختار الحجاجى و 51.66 % أجاب السردى بينما لم يختار الحواري سوى 33.33 % .

## 13 - تحليل للسؤال الخامس عشر: هل يتعرف التلاميذ بسهولة على هذه الأنماط؟:

بشكل جيد		بشكل متوسط		بشكل ضعيف	
النسبة	التواتر	النسبة	التواتر	النسبة	التواتر
21.66 %	13	68.33 %	41	10 %	06

أجاب 68.33٪ من الأساتذة أن التلاميذ يتعرفون بشكل متوسط على أنماط النصوص الأربع، بينما 21.66٪ يتعرفون عليها بشكل جيد و 10٪ فقط أجاب بأن التلاميذ يتعرفون على هذه النصوص بشكل ضعيف .

#### 14 - تحليل للسؤال السادس عشر:

هل يبسط المنهاج والوثيقة المرافقة مسألة المقاربة النصية؟:

لا		نعم	
النسبة	التواتر	النسبة	التواتر
36.66%	22	63.33%	38

يرى 63.33٪ من الأساتذة أن المنهاج والوثيقة المرافقة يبسطان مسألة المقاربة النصية بينما يرى 36.66٪ منهم عكس ذلك .

#### 15 - تحليل للسؤال السابع عشر: هل تفصّل الوثيقة مسألة الانسجام؟ :

غير واضح		بشكل واضح	
النسبة	التواتر	النسبة	التواتر
% 61.66	37	% 38.33	23

كما يرى 61.66٪ من الأساتذة أن الوثيقة لا تفصّل مسألة الانسجام بشكل واضح و 38.33٪ منهم يرون عكس ذلك، وهذا ما يمكن ملاحظته من خلال دراسة الوثيقة المرافقة.

البيانات التي لم يسعها الجدول:

1 - من السؤال الثالث: صعوبات أخرى تعترض التلاميذ في القدرة على الكتابة:

يرى الأساتذة عدة صعوبات يمكن حصرها في:

عدم التركيز والنسيان، صعوبات في تركيب الجمل أثناء التحرير، ضعف التكوين في المراحل السابقة، ومعارف التلميذ محدودة، عدم القدرة على التعبير، عدم التحدث باللغة الفصحى وبالتالي يصعب التحرير بها.

2 - من السؤال الرابع: أخطاء أخرى تتكرر في كتابات التلاميذ: بالإضافة إلى الأخطاء السابقة يرى الأساتذة أخطاء أخرى ويمكن إجمالها في:

أخطاء في التعبير والتركيب، التكرار وعدم استعمال علامات الوقف.

3 - من السؤال الخامس: أسباب أخرى لارتكاب الأخطاء: يكاد يجمع أغلب الأساتذة على أن أسباب ارتكاب الأخطاء تعود إلى الضعف في البرامج المقترحة بالإضافة إلى قلة الرصيد اللغوي لدى التلاميذ بسبب نفور التلاميذ من المطالعة.

4 - السؤال الحادي عشر: يرى الأساتذة أن الصعوبات التي تعترضهم في كيفية توظيف المصطلحات تتمثل في عدم الإلمام بها وعدم التعود عليها، وأنهم لم يتلقوا تكويناً كافياً في ذلك باعتبار بعضهم ليس لهم تخصص لغوي بل من حاملي الشهادات الأخرى، كما يرى بعضهم بوجود مراعاة المستوى والتدرج في العملية التربوية، والبعض يرجعها إلى كثافة البرامج وتغييرها في كل مرة.

5 - السؤال الثالث عشر: يجمع أكثر الأساتذة على أن الأنماط المقررة هي الوصف والسرد والحوار والحجاج.

6 - السؤال الثامن عشر: يكاد يجمع أكثر الأساتذة على أن من الجوانب التي لم تنطرق إليها الوثيقة فيما يخص الانسجام النصي الجانب التطبيقي مما يصعب مهمة الأستاذ خاصة الذين لم يسبق لهم معرفة ذلك من قبل في الجامعة.

7 - السؤال التاسع عشر: يقترح الأساتذة بعض الطرق للوصول بالتلميذ إلى إنتاج نصوص وفق شروط الانسجام منها التمرن المستمر على كيفية توظيف القواعد اللغوية والأساليب التعبيرية، تعويد المتعلم على تحرير نصوص كثيرة من مختلف الأنماط ومناقشة ذلك مع الأستاذ حتى يتبين ما خفي عليه، تشجيع

التلاميذ على تكوين جمل بسيطة ثم انشاء فقرات منسجمة، دفع التلاميذ إلى المطالعة المستمرة.

8 - السؤال العشرون: من الجوانب المستعصية على التلاميذ في التعبير الكتابي حسب الأساتذة تتمثل في عدم تمكنهم من تقنيات التعبير فأغلبهم يتسرعون في التحرير دون استعمال المسودة، كما أنهم لا يكونون أفكاراً واضحة بل يشكلون رؤوس نقاط ثم يحاولون بلورتها باستعمال أدوات الربط فهم لا يبدعون لأنهم تعودوا على تقديم أعمالهم لمجرد أنهم مجبرين على تقديمها، الافتقار إلى حسن ترتيب الأفكار وتسلسلها، عدم اهتمامهم بكيفية توظيف القواعد اللغوية وإساليب التعبير، وذلك كله بسبب عدم الاهتمام بالمادة ( نشاط التعبير الكتابي) وقلة الزاد اللغوي.

## النتائج

من خلال تحليل نتائج الاستبيان يمكن التوصل إلى:

أن أغلب الأساتذة المفحوصين هم من حاملي شهادة ليسانس تخصص أدب ولغات بالإضافة إلى شهادة الكفاءة التي كان معمولاً بها في السنوات السابقة، وتدل المدة التي قضوها في التدريس أن لهم خبرة كبيرة في هذا الميدان وأنهم عايشوا الفترات التي سبقت الإصلاح وبالتالي يمكن لهم معرفة الفرق وتحديد الطرق المناسبة للوصول بالتلميذ إلى النتائج المرغوب فيها .

أن جل الأساتذة يعززون المستوى المتدني للتلاميذ إلى اكتظاظ الأقسام مما يقلل فرصة استفادة كل تلميذ من المعلومات والتكوين الضعيف في المرحلة السابقة أي المرحلة الابتدائية، فالتلاميذ يجدون صعوبة في التعبير عن الأفكار بسبب عزوفهم عن المطالعة وتكثيف البرامج مما أثقل كاهل المتعلم، وعدم اهتمام بعض الأساتذة بهذا النشاط فلا يعززون ملكات التلميذ كما لا يثمنون مكتسباته.



كما يظهر الاستبيان تباين في أجوية الأساتذة، فهناك عدم دراية بالمصطلحات التي تعود إلى المعايير النصية وفي نفس الوقت يرون أن التعبير الكتابي يخضع لهذه المعايير وذلك أن أغلب الأساتذة يعبرون عن المعايير النصية بالانسجام والاتساق باعتبارهما المصطلحين الأكثر تداولاً .

ثم إن مؤهلات الأساتذة المعرفية في موضوع الانسجام أو الاتساق غير كافية، فإذا اعتبرنا أن نسبة متخرجي المعهد التكنولوجي قديما هي 38.33٪. بالإضافة إلى نسبة 16.6٪ من حاملي ليسانس مواد أخرى كالشريعة أو علم النفس ونضيف إليها نسبة حاملي شهادة البكالوريا دون تكوين ب 6.66٪. فمجموع هذه النسب تفوق نسبة حاملي شهادة ليسانس أدب عربي ولغة عربية والبالغة 38.33٪، فالأستاذ لم يتلق تكوينا كافيا يساعده على التعامل مع المفاهيم والمصطلحات الجديدة، ولم تكن هناك دورات تدريبية في كيفية قراءة المنهاج وشرح الوثيقة المرافقة .

فأغلب الأساتذة تلقوا هذه المصطلحات كمفاهيم نظرية لكنهم يعجزون عن تطبيقها، وذلك لإهمال الوثيقة لهذا الجانب وعدم شرح كيفية التطبيق من خلال الندوات والتكوينات التي تنظمها الجهات الرسمية .

## 2 - الانسجام من خلال الوثائق التعليمية:

من بين المقاربات التي اعتمدها المنظومة التربوية المقاربة النصية<sup>(1)</sup> في تدريس اللغة العربية وتسعى هذه المقاربة إلى جعل النص محورا تدور حوله جميع الأنشطة التعليمية، وهي تعنى بظاهرتي الاتساق والانسجام كشرط ضروري لوجود النص، ونحاول في هذا البحث عرض ما جاء في الوثائق التعليمية فيما يتعلق بهاتين الظاهرتين.

(1) للمزيد حول هذا المفهوم ينظر: الطاهر لوصيف، تعليمية النصوص والأدب في مرحلة التعليم الثانوي الجزائري، أطروحة دكتوراه، كلية الآداب واللغات جامعة الجزائر، 2007 / 2008، ص 188.

## أ - في المنهاج:

وهي وثيقة البيداغوجية الأساسية التي تصدر عن وزارة التربية الوطنية، وقد تناول المنهاج ظاهرتي الاتساق والانسجام بطريقتين صريحة وضمنية:

## • الطريقة الصريحة ونجدها في الفقرات التالية:

في تقديم النشاطات وفي القراءة ودراسة النص: «تقوم القراءة على نص ينبغي أن يقرأه التلميذ ليستنبط منه الأحكام المتصلة بالأفكار، كقصديّة صاحب النص، للانتقال بعد ذلك إلى مستوى أكثر تجريدا لإدراك الآليات المتحكممة في ترابط البنيات النصية وفهم الكيفية التي تعمل بها النصوص والمنطق الذي يحكم عملها، بإمكانه حينها أن يستثمر ذلك في إنتاج نصوص على منوال المدروسة منها، على أن تتصف بطابع التماسك والانسجام»<sup>(1)</sup>.

• الطريقة الضمنية وتتمثل في ذكر بعض أدواتها أو وظائفها ونجدها في الكفاءة القاعدية:

- القراءة: أن يكون المتعلم قادرا على أن «...يحدد موضوع النص وبناءه الفكري والفني واللغوي...»<sup>(2)</sup>.

- التعبير الشفهي: أن يكون المتعلم قادرا على أن «...يستعمل أدوات الربط المنطقية»<sup>(3)</sup>.

- في تقديم النشاطات وفي القراءة ودراسة النص إذ يتوخى من نشاط القراءة أن يكون التلميذ قادرا على «...التعرف على بناء النص وطبيعة هيكلته»<sup>(4)</sup>.

ما يمكن ملاحظته من خلال عرض ما جاء في المنهاج أنه كان من الأهداف المرجوة من مختلف النشاطات وخاصة في ما يتعلق في إنتاج التلاميذ إذ يهدف إلى

(1) منهاج السنة الرابعة من التعليم المتوسط، ص 24.

(2) نفسه، ص 21.

(3) نفسه، ص 22.

(4) نفسه، ص 24.

جعل المتعلم قادراً على إنتاج نصوص تتسم بطابع الانسجام و استعمال أدوات الربط بطريقة سليمة، لكن ما يمكن ملاحظته أن ذكرهما يتصف بطابع العموم ولم يفصل فيهما بطريقة تسمح بالتعرف أكثر على هاتين الظاهرتين خاصة لدى الأستاذ الذي يعتبر من أهم محاور العملية التعليمية.

### المنهاج وتصنيف النصوص:

إن تصنيف النصوص يساهم في انسجامها وقد تطرق المنهاج إلى ذلك ونحاول هنا أن نعرض ما جاء فيه فيما يتعلق بتصنيف النصوص.

ولقد تناول المنهاج مسألة تصنيف النصوص في:

1 - ملمح الخروج من السنة الرابعة من التعليم المتوسط:

في نهاية السنة يكون التلميذ قادراً على:

- قراءة نصوص متنوعة وفهمها وتصنيفها حسب أنماطها...

- كتابة نصوص من أنماط متعددة (الوصف، السرد، الحجاج...).

2 - في الكفاءة الختامية: وفيها يكون التلميذ قادراً على:

- إنتاج نصوص شفوية وكتابتها كأنماط النصوص (الإخبارية، الوصفية،

السردية، الحوارية، الحجاجية).

3 - في الكفاءة القاعدية:

أ - في القراءة: فيها يكون التلميذ قادراً على أن:

- يصنف النصوص إلى إخبارية، وسردية، ووصفية، وحجاجية.

- يستخرج مميزات النص الحجاجي ويقارنها بمميزات الأنماط الأخرى

(الإخباري والسرد والحواري والوصفي).

- ب - التعبير الكتابي: ومن أهدافه أن يكون التلميذ قادرا على أن:
- يحرر نصوصا تشتمل على الحجاج.
  - يكتب نصوصا سردية ووصفية وحوارية وإخبارية.

#### 4 - في تقديم النشاطات:

- أ - في القراءة ودراسة نص: وفيها يكون التلميذ قادرا على:
- التمييز بين أنماط النصوص المختلفة من حيث بنائها وأغراضها ووظائفها.
  - ب - في النصوص الأدبية: وترمي هذه النصوص إلى أن يكون التلميذ قادرا على:
  - تحديد أنماط النصوص والتمييز بين الأنواع الأدبية.

أما عن تصنيف النصوص فقد كان المنهاج يهدف في كل عناصره سواء في ملمح الخروج أو في الكفاءات أو في تقديم النشاطات إلى إكساب المتعلم القدرة على التعرف على هذه الأنماط و التمييز بينها و القدرة أيضا على تحرير نصوص وفق هذه الأنماط . وهنا نلاحظ غياب تفصيل لمميزات كل نمط و عدم شرح لها وهذا لا يسمح للأستاذ بالتعرف أكثر على مميزات هذه الأنماط - و من ثم - عدم تمكنه من تلقين ذلك للمتعلم بطريقة مبسطة و مفصلة و قد أدى هذا الغياب إلى نقص معرفة المتعلمين لمميزات النصوص بطريقة تسمح بإنتاج نصوص منسجمة و هذا ما يلاحظ من خلال تتبع كتابات التلاميذ.

#### أ - في الوثيقة المرافقة:

تعتبر الوثيقة أداة تقوم بتسهيل و تبسيط عملية قراءة للمناهج و من ثم هي شارحة للمنهاج المرافقة له، وهي تركز على المبادئ الجوهرية للتحويل التربوي الحاصل و المتمثلة في<sup>(1)</sup>:

(1) الوثيقة المرافقة، الوثيقة المرافقة لمناهج السنة الرابعة من التعليم المتوسط، إصدار وزارة التربية الوطنية، جويلية، ص 6، 2005 .

- التدريس بالكفاءات **لمزيد من كتب و روايات زر موقع راک رابح**  
[www.rakrabah.com](http://www.rakrabah.com)

- بيداغوجية حل المشكلات

- المقاربة النصية

- تقديم النشاطات

- التقييم

وقد ورد ذكر الانسجام والاتساق في:

• المقاربة النصية:

تذكر الوثيقة أن هذه المقاربة تسعى لاستغلال المقروء في تعليقات جديدة يظهر من ورائها مثلاً:

- بناء النص من حيث الهيكلية، والروابط بين الفقرات الضمنية كانت أو الظاهرة ليتحقق الانسجام الداخلي والخارجي.

• في كيفية تقييم الأستاذ لمتنوع المتعلم: في هذا العنصر نجد مجموعة من المقاييس والمؤشرات التي قد يحددها الأستاذ لتقييم إنتاج المتعلم نذكر من بينها:

- هل الخطاب الذي بناه المتعلم وجيه، أي مناسب لما طلب منه؟

- هل الخطاب يمثل كلا منسجماً؟

وكما نجد أيضاً ضمن شبكة التصحيح المتعلقة بالنص الحجاجي حديثاً عن انسجام النص وما ينبغي توفره فيه من:

- تفصيل كل حجة على حدة.

- تسلسل منطقي بين الحجة والأخرى.

- استعمال الروابط المنطقية (ثم، غير أن، لأن، لكي، حتى، وهكذا، حيثئذ...).

- معالجة كل فقرة لفكرة أو حجة.

وفي الوثيقة أيضا نجد أن الاتساق والانسجام أو ما يتعلق بهما مبثوثا في مختلف النشاطات المبرمجة كالمقاربة النصية أو ضمن التقييم، ورغم وجود هذه الإشارات التي تدل على الاهتمام بالنص وإنتاجه، فإننا نلاحظ أن التركيز كان أكثر على أدوات الربط وترتيب الأفكار إذ لم تتعرض الوثيقة لشروط الانسجام النصي أو ما هي الشروط التي يجب توفرها حتى يكون النص منسجما بل اكتفت في التقييم أن يراعي الأستاذ مجموعة من المقاييس والمؤشرات لتقييم إنتاج المتعلم ومن ضمنها هل الخطاب الذي أنتجه المتعلم يمثل كلا منسجما ولم تفصل كيف يكون هذا الخطاب كلا منسجما، أو القواعد التي يجب إتباعها حتى يكون الخطاب منسجما، وفي المقابل نجد في الوثيقة الفرنسية في عنصر التقييم شرحا لقواعد إنتاج نص منسجم وهي نفسها الشروط التي أشار إليها ميشال شارول في مقاله.

### الوثيقة وتصنيف النصوص:

تذكر الوثيقة الخصائص المميزة لأنماط النصوص المدروسة ما يلي:

- غلبة الصفات والمشتقات في النمط الوصفي.
- بروز الزمن في الأفعال وتعاقب الأحداث واستخدام الروابط المعنوية والمنطقية في النمط الحجاجي.
- ذكر المعلومات وتحليلها مع استخدام أدوات الربط المناسبة في النمط الإخباري.
- بروز عناصر الدورة التخاطبية ومميزاتها بين شخصين أو جماعة واستخدام صيغ الأفعال والضمائر المناسبة والأسلوب الملائم في النمط الحوارية.

وقد اهتمت الوثيقة بتصنيف النصوص وتقديم مميزات كل نمط، ورغم ذلك اقتصر على صفات عامة ولم توضح ذلك بشكل كاف حتى يستطيع الأستاذ من خلالها التعرف أكثر على مميزات الأنماط وبالتالي إكساب المتعلم القدرة على معرفتها والتمييز بينها، ففي النمط الوصفي مثلا اكتفت الوثيقة بذكر غلبة

الصفات والمشتقات فيه ولم تتعرض لمميزات أخرى كالتفرع لعناصر الموضوع وصف كل جزء والربط بينها.

### ج - في دليل الأستاذ:

هو وثيقة بيداغوجية هدفها مساعدة الأستاذ في تجسيد الأهداف التعليمية التي حددها المنهاج عبر النشاطات المختلفة.

وقد ذكر الانسجام بطريقة ضمنية وذلك بذكر بعض الأدوات منها ما ذكر في:

1 - مقاييس التقييم<sup>(1)</sup>: في هذا العنصر نجد من المقاييس التي تعتمد في تقييم التلخيص مثلا يجب المحافظة على:

- المعنى العام

- الكلمات المفتاحية

- الروابط المنطقية

- ترتيب النص

- الأفكار الأساسية

2 - في التعبير الكتابي<sup>(2)</sup>: يذكر الدليل أن من بين الأسس التي يجب مراعاتها حتى يتحقق لدرس التعبير الكتابي الفاعلية المطلوبة، أن يكون لكل حصة أو مجموعة من الحصص قدرة واحدة يتدرج الأستاذ في إكسابها لطلابها... وأن يركز في نهاية الدرس على مدى تمكنهم من الهدف المسطر ومن هذه الأهداف التعليمية:

(1) دليل الأستاذ الخاص باللغة العربية للسنة الرابعة من التعليم المتوسط، إصدار وزارة التربية الوطنية، ص 31.

(2) نفسه، ص 43.

- ترتيب الجمل

- تحديد الأفكار الأساسية

- استخدام أدوات الربط

لقد اهتم الدليل بظاهري الاتساق والانسجام وما يتعلق بهما، فمن المقاييس المعتمدة للتقييم نجد إشارات تتعلق بالاتساق والانسجام كاستعمال الروابط وترتيب النص، أيضا نجد في عنصر التعبير الكتابي فمن بين الأهداف المسطرة فيه أن يتدرج الأستاذ في إكساب التلميذ بعض القدرات كترتيب الجمل واستخدام أدوات الربط، هنا نلاحظ أن الاهتمام ينصب على الجانب الشكلي للنص أكثر من الجانب العميق فيه.

### دليل الأستاذ وتصنيف النصوص:

بتتبع الدليل نجد بعض الإشارات عن أنماط النصوص وذلك في:

1 - القراءة ودراسة النص: إذ من بين الأهداف التي يرمي هذا النشاط

لتحقيقها لدى المتعلم أن:

- يدرك بعض مميزات كل من النص الإخباري والوصفي والسردى والحوارى

والحجاجي ويقارن بينها.

- يصنف النصوص إلى إخبارية ووصفية وحوارية وحجاجية.

2 - في التعبير الكتابي: ومن أهداف هذا النشاط جعل المتعلم يكتب نصوصا

إخبارية ووصفية وسردية وحوارية وحجاجية.

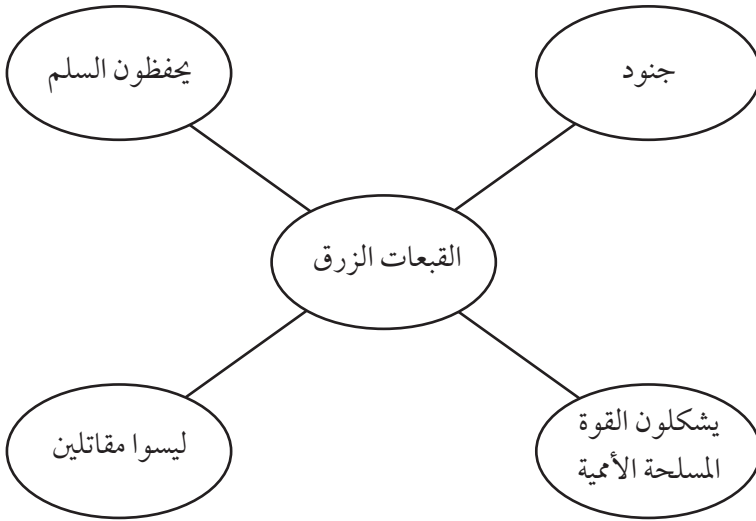
كما يقترح الدليل طرائق تساعد التلميذ على تنظيم المعلومات التقريرية ويمثلها

في أنماط تنظيمية وتمثيلات ورسوم بيانية ومن هذه الأنماط<sup>(1)</sup>:

(1) ويذكر الدليل أنماط متسلسلة أو متتابعة وأنماط العلة والسبب، ص 16 / 17.



- أنماط وصفية : تنظم الحقائق أو الخصائص عن أشخاص معينين وأماكن، وأشياء وأحداث ويمثل نص «القبعات الزرق جنود في خدمة السلم» تمثيلا بيانيا بالشكل التالي:



وقد اهتم الدليل بمسألة تصنيف النصوص، إذ من بين الأهداف التي ترمي إليها النشاطات المبرمجة هي إكساب المتعلم القدرة على التمييز بين أنماط النصوص وتصنيفها وبالتالي إنتاج نصوص تتلاءم والنمط الذي طلب منه الإنتاج وفقه، وقد مثل لذلك بعض مقاطع الأنماط كما يبينه التمثيل للنمط الوصفي كشكل من أشكال التفريع، ولكننا نلاحظ هذا التفريع لم يوضح تدرج النص وهذا التدرج هو الذي يسمح بتوسيع النص.

## الخاتمة

سعيًا في هذا الكتاب إلى محاولة كشف مدى قدرة تلميذ السنة الرابعة من التعليم المتوسط على إنتاج نص يتوفر فيه الانسجام النصي، بالإضافة إلى محاولة معرفة واقع تعليم هذا الانسجام النصي وذلك من خلال الاستبيان الموجه للأساتذة والوثائق التعليمية.

إن أول ما يمكن استخلاصه من هذا البحث:

بالنسبة للبناء اللغوي وجدنا أن أهم الأساليب التي اعتمدها التلاميذ لتحقيق العلاقة العائدية هي الإضمار الذي طغى بصورة واضحة، يليه أسلوب الوصل وأسلوب الإشارة وأسلوب الاستبدال الذي اقتصر على صورة واحدة وهي الاستبدال الاسمي، في حين غاب الاستبدال الفعلي والقولي وذلك أن هذه الأنواع تحتاج إلى قدرات لغوية ونصية لم يكتسبها تلميذ هذه المرحلة بعد.

كما أظهر لنا التحليل وجود إجراءات خاطئة لهذه الأساليب ويمكن ردها إلى عدم إدراك المتعلم لخصائص الكتابة كإشراك القارئ، وهذا ما نلاحظه خاصة في الأخطاء المتعلقة بحذف العائد عليه، كما أنه لا يقوم بعملية المراقبة والمراجعة لما كتب.

أما بالنسبة لتحليل الروابط فقد تواترت نفس الروابط في كتابات التلاميذ في المتوسطات الثلاث، ويمكن ملاحظة غياب روابط معجمية تؤدي وظيفة الوصل من مثل (كذلك، بالإضافة إلى...) أو وحدات تؤدي معنى التعليل والسبب من مثل (هذا هو السبب، يهدف إلى...) وهذا كله راجع إلى قلة الرصيد اللغوي

لتلميذ هذه المرحلة وناجم عن عزوف التلاميذ عن المطالعة وهذا ما يشكو منه الأساتذة كثيرا.

كما أفرز تتبع الاستمرارية والقطيعة في إنشاءات التلاميذ عن تحقق الاستمرارية في نصوصهم وذلك باستعمال أدوات خاصة وفرتها اللغة، بالإضافة إلى اكتشاف نصوص لم تتحقق فيها هذه الاستمرارية مما أحدث قطيعة فيها، وقد كان أكثر أسباب القطيعة جريانا في نصوص التلاميذ هو تعدد المواضيع ومن ثم توزع الإحالات بالإضافة إلى الإشكالية التي تطرحها الإحالات والتي سمح بها التتبع الخطي لها.

أما بالنسبة لمدى خضوع كتابات التلاميذ للنمط الوصفي فنلاحظ أنه رغم وجود الروابط الخاصة بالوصف كالروابط الزمانية والمكانية غاب نموذج وصفي تام، إذ لا تكاد لا تخلو نصوص التلاميذ من مقاطع سردية بل أحيانا لا يوجد الوصف إلا ضمن السرد، فتلاميذ هذه المرحلة لازالوا يميلون إلى الحكوي والقص أكثر من الوصف، ومن ثم تبدو نصوصهم خليطا من مواضيع وليس موضوعا واحدا، فالتعلم يقوم بجمع العناصر دون مراعاة تقنيات الوصف مما يفسر أن المتعلم مازال في حاجة إلى مزيد من المعرفة فيما يتعلق بالنمط الوصفي أو انه لم يتعرف بشكل كاف على الفروق بين الأنماط.

ومن أهم النتائج المتوصل إليها من خلال الاستبيان أن مؤهلات الأساتذة المعرفية فيما يتعلق بظاهرتي الانسجام والاتساق وبالمعايير النصية ككل غير كافية لأن أغلب الأساتذة المستجوبين من حاملي شهادة النظام الذي كان معمولا به في السنوات السابقة، فالأستاذ لم يتلق تكوينا كافيا يساعده على التعامل مع المفاهيم والمصطلحات الجديدة، ولم تكن هناك دورات تدريبية في كيفية قراءة المنهاج وشرح الوثيقة المرافقة.

فأغلب الأساتذة تلقوا هذه المصطلحات كمفاهيم نظرية لكنهم يعجزون عن تطبيقها، وذلك لإهمال الوثيقة لهذا الجانب وعدم شرح كيفية التطبيق من خلال الندوات والتكوينات التي تنظمها الجهات الرسمية.

أما عن الوثائق التعليمية المدروسة فأغلبها لم تفصل مسألة الانسجام النصي بطريقة تسمح بالتعرف أكثر على هذه الظاهرة وأغلبها يتصف بطابع العموم ويكتفي بالجانب النظري ويغيب الجانب التطبيقي، وهو أيضا ما نلاحظه فيما يخص تصنيف النصوص.

ولهذا كله يسمح لنا السياق بتقديم الاقتراحات الآتية:

تكوين الأستاذ تكوينا يسمح له بتدراك هذا النقص في هذا الجانب وذلك بتخصيص دورات وندوات تدريبية وتزويده بمراجع مبسطة وشارحة لهذا الموضوع، الاهتمام أكثر بالجانب التطبيقي وجعل ذلك ضمن الوثائق التعليمية. الاهتمام أكثر بالتعبير الكتابي باعتباره أداة للتعلم وتحصيل ملكة اللغة والملكة النصية، وتدريب المتعلم على إستراتيجية الكتابة كالمراقبة أثناء الكتابة وأن يمارس دور القارئ بأن يضع نفسه مكانه ومراجعة ما كتب حتى يتسنى له تصحيح أخطائه وتزويده أكثر بالتقنيات التي تسمح له بالتفريق بين أنماط النصوص وبتحكمه في ذلك يستطيع أن ينتج نصوصا منسجمة.



الملاحق



## الملحق 1 الاستبيان

### - استبيان موجه للأساتذة

يعتبر التعبير الكتابي من أهم نشاط في تعليم اللغة والوصول بالتلميذ إلى القدرة على كتابة النصوص، لذلك توليه المناهج التربوية اهتماماً كبيراً وفي ظل الإصلاح الذي يعرفه النظام التربوي في الجزائر أصبح هذا النشاط التعليمي يخضع لمعايير مغايرة لما كان عليه سابقاً.

لذلك رأينا أن نضع بين أيدي الأساتذة الأفاضل نظراً لخبرتهم الميدانية هذا الاستبيان الذي نستهدف من خلاله معرفة واقع تدريس نشاط التعبير الكتابي في مرحلة التعليم المتوسط وفق شروط الانسجام النصي، ومن ثمّ الإجابة بكل دقة وموضوعية عن الأسئلة التي تطرح.

### 1 - معلومات خاصة بالأساتذة :

- الشهادة المتحصل عليها .....
- المدة التي قضيتها في التدريس .....

### 2 - معلومات خاصة بالتلميذ :

- عدد تلاميذ القسم .....
- كيف ترى مستوى القسم؟
- جيد  فوق المتوسط
- متوسط  ضعيف



3 - ما هي الصعوبات التي تعترض التلاميذ في القدرة على الكتابة؟

أ- صعوبات في الفهم

ب- صعوبات في التعبير عن الأفكار

ج- صعوبات أخرى.....

4 - ما هي الأخطاء التي تتكرر في كتاباتهم؟

أ - أخطاء نحوية

ب - أخطاء صرفية

ج - أخطاء إملائية

د- أخطاء أخرى .....

5 - ما هو السبب في ارتكاب هذه الأخطاء :

التداخل بين الفصحى والعامية؟  نعم  لا

التداخل بين الفصحى والفرنسية المتأثرة باللهجات؟  نعم  لا

عدم نجاعة الطريقة المتبعة في تدريس هذا النشاط؟  نعم  لا

أسباب أخرى.....

6 - هل لكم دراية باللسانيات النصية؟  نعم  لا

7 - هل لديكم علم بهذه المصطلحات؟

أ- السياق:  نعم  لا

ب- المقصدية:  نعم  لا

ج - المقبولية:  نعم  لا

د- الإخبارية:  نعم  لا

هـ - التناص:  نعم  لا

و- الاتساق:  نعم  لا

ز- الانسجام:  نعم  لا

8 - هل يخضع التعبير الكتابي للمعايير النصية؟ نعم  لا

9 - هل يخضع التعبير الكتابي لشروط الانسجام النصي؟ نعم  لا

10 - هل تعرف هذه المصطلحات؟

أ - التطابق الاحالي: نعم  لا

ب - التطابق التكراري: نعم  لا

ج - علاقات التضمن والانتفاء والكل والجزء: نعم  لا

د - التقابل: نعم  لا

هـ - البنية الكبرى: نعم  لا

و - الحذف: نعم  لا

11 - ما هي الصعوبات التي تعترضك في شرح كيفية توظيف هذه

المصطلحات؟

.....

.....

.....

12 - ما هي الجوانب التي تكون محل تقييم وتقويم في التعبير؟

أ - الأفكار من حيث:

• ترتيبها: نعم  لا

• عدم تناقضها: نعم  لا

• تدرجها: نعم  لا

• المعلومات الصحيحة والدقيقة: نعم  لا

ب - استعمال أدوات الربط: نعم  لا

13 - ما هو النمط الذي يتم التركيز عليه أكثر في السنة الرابعة؟

- الوصفي  - السردى  - الحوارى  - الحجاجى

14 - هل يتعرف التلاميذ بسهولة على أنماط النصوص؟

بشكل جيد  بشكل متوسط  بشكل ضعيف

15 - هل يبسط المنهاج والوثيقة المرافقة مسألة المقاربة النصية؟ نعم  لا

16 - هل تُفصّل الوثيقة مسألة الانسجام؟ بشكل واضح  غير واضح

17 - ما الجوانب التي لم تتطرق إليها الوثيقة فيما يخص الانسجام النصي؟

.....  
.....

18 - ما هي الطرق المثلى للوصول بالتلاميذ إلى إنتاج نصوص وفق شروط

الانسجام النصي في نظرك؟

.....  
.....

19 - ما هي في نظرك الجوانب المستعصية على التلاميذ في التعبير الكتابي؟

.....  
.....  
.....  
.....  
.....  
.....  
.....  
.....  
.....  
.....

## الملحق 2 الوثائق التعليمية

الجمهورية الجزائرية الديمقراطية الشعبية  
وزارة التربية الوطنية

# دليل الأستاذ اللغة العربية

السنة الرابعة من التعليم المتوسط



الديوان الوطني للمطبوعات المدرسية

فمثلاً، إذا تعلق الأمر بتلخيص نص (وهو العمل المطلوب والخاضع للتقييم)، يمكن أن نحدد المقاييس الآتية:

مقاييس النجاح	الإجراءات أو مقاييس الإنجاز
<ul style="list-style-type: none"> <li>- صحيح.</li> <li>- كامل (عدم نسيان أفكار أساسية).</li> </ul>	<ul style="list-style-type: none"> <li>* تحديد المعالم</li> <li>- الموضوع العام للنص.</li> <li>- الكلمات المفتاحية.</li> <li>- أجزاء النص.</li> <li>- الأفكار الأساسية.</li> <li>- التفاصيل.</li> <li>- الروابط المنطقية.</li> </ul>
<ul style="list-style-type: none"> <li>- عدم وجود خطأ في اختيار التفاصيل</li> <li>اللازم حذفها .</li> </ul>	<ul style="list-style-type: none"> <li>* إلغاء أو حذف</li> <li>- العناصر الثانوية.</li> <li>- الأمثلة إن كانت قصيرة.</li> </ul>
<ul style="list-style-type: none"> <li>- الصحة.</li> <li>- عدم النسيان.</li> <li>- عدم إضافة عناصر.</li> <li>- عدم إعطاء الرأي الشخصي.</li> <li>- عدم إضافة مقدمة أو خاتمة شخصية.</li> </ul>	<ul style="list-style-type: none"> <li>* الحفاظ على:</li> <li>- المعنى العام.</li> <li>- الكلمات المفتاحية.</li> <li>- الروابط المنطقية.</li> <li>- ترتيب النص.</li> <li>- الأفكار الأساسية.</li> </ul>
<ul style="list-style-type: none"> <li>أ- صياغة &lt;&lt;اقتصادية&gt;&gt; ومركبة (قد تنصّ التعليم على عدد الكلمات).</li> <li>ب- عدم الاستشهاد وعدم النقل.</li> <li>ج- عدم وصف الجو العام الذي يوحي به النص</li> </ul>	<ul style="list-style-type: none"> <li>* إعادة صياغة الأفكار الأساسية.</li> </ul>
<ul style="list-style-type: none"> <li>- عدم الوقوع في خطأ سوء تأويل المقال.</li> </ul>	<ul style="list-style-type: none"> <li>* استخراج الفكرة التي تضمنتها الأمثلة (إن كانت طويلة).</li> </ul>

- ترتيب الجمل،
- تحديد الأفكار الأساسية،
- استخدام أدوات الربط...
- تنبيه التلاميذ إلى الابتعاد عن الكلمات التي لا تضيف معنى جديدا.
- لفت أنظار التلاميذ إلى ضرورة تقديم وجهة نظرهم، ورؤيتهم الخاصة نحو عناصر الموضوع، بمعنى أنه لا بد أن تظهر شخصية المتعلم فيما يكتب مع مراعاة السلامة الإملائية والخطية إلى جانب الناحية التعبيرية.
- تعليم التعبير من خلال وضعيات ومواقف حقيقية وأنشطة لغوية فعلية أفضل بكثير من تعليمه كمنشآت لغوي منفصل في حصص محددة.
- خلق جو من الحرية في الكتابة، وعدم السخرية من أية أخطاء أو عبارات غير مناسبة يسجلها التلاميذ في موضوعاتهم.
- اكتشاف ميول التلاميذ الكتابية، وتشجيعهم على الكتابة فيها كلما ساحت الفرصة لذلك.
- تعزيز التلاميذ على الأمانة العلمية بإسناد الكلام المقتبس إلى صاحبه ووضعه بين علامتي تنصيص.

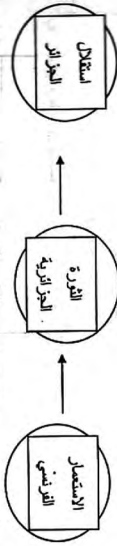
#### تصحيح التعبير الكتابي:

- 1- يتم ذلك بعدة طرق يمكن أن نذكر منها:
  - 1- الطريقة الفردية المباشرة: تتم داخل القسم، ولذلك يصعب تطبيقها مع كثرة العدد وضيق الوقت وكثرة الأعباء الملقاة على عاتق الأستاذ؛ الذي يضطر إلى تنفيذها خارج القسم وبعد وقت الحصة.
  - 2- التصحيح الذاتي: يتعلم التلميذ عن طريق المحاولة والخطأ، وبتكرار المحاولة يقل الخطأ. وإن كانت الطريقة الأولى تحرم المتعلم من الحكم على عمله، فإن الطريقة الثانية تمنحه حرية مبالغ فيها.
  - 3- الطريقة التبادلية: وفيها يستفيد الأستاذ من خبرة الأتراب لإثارة دافعية التلاميذ للتعلم، حيث يكلف كل تلميذ بالتصحيح لزميله على أن يصحح زميله له مع إرشادهم إلى مقاييس التصحيح.
  - 4- الجمع بين الطريقتين الأولى والثانية: وفيها يكتفي الأستاذ بوضع رموز تعبير عن نوعية الخطأ: إملائي (م)، نحوي (ن)، أسلوبية (س)، ويترك للتلميذ تحديد الخطأ وتصحيحه.
- وفي تقييم التعبير الكتابي، يمكن مراعاة ما يلي:
  - يركز الأستاذ في التصحيح على ما يمس الفكرة أولاً، ثم على ما يمس مسألة أو مسألتين من المسائل أو القضايا اللغوية التي يكثر حدوثها في كتابات التلاميذ.
  - ينبغي أن يتخير الأستاذ عددا من الجمل الخاطئة في الفكرة أو الأسلوب أو في اللغة دون إشارة إلى الأسماء، ويكتب هذه الجمل على السبورة ويناقشها مناقشة جماعية، وفي الأخير يسجل المقترحات الصحيحة التي تعوض الجملة الخاطئة.

ب- أمماط متشابهة أو متطابقة:

1861	1900	1917
حصول أول قناة (فرسية)	أول جامعة للتقنيات في اليابان	- أول امراء (روسية)
على شهادة البكالوريا	- حق التعليم الثانوي للتقنيات في مصر	وزيرة في العالم.
	- أول مدرسة للتقنيات في تونس.	

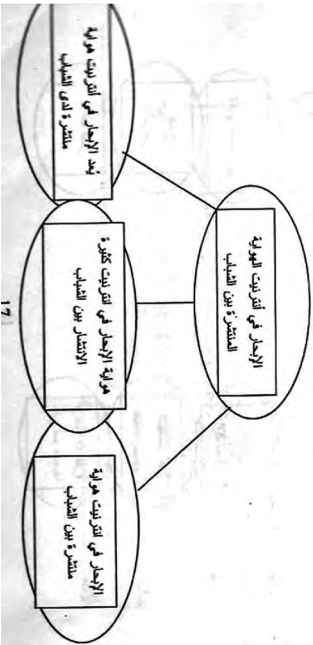
ج- أمماط المعينة/السبب:  
تنظم المعلومات في شبكة تصمّم خطوات متتابعة تؤدي إلى نتيجة معينة، وفق نمط صليبي/شعبي يمكن تمثيله بيانيا كالآتي:



د- أمماط المتكاملة/الاحت:

تنظم المعلومات في شكل وحدة متكاملة وحلها الممكنة. ومثال ذلك، معلومات عن أنماط معينة من الأخطاء الأنطوية التي يمكن أن تحدث في الكتابة وطرق تصحيح هذه الأخطاء. قد ترتب في نمط المتكاملة/الاحت، كما يبيّن أسفله:

مثال : جملة تتكون من البيتة دون الغير، وكيفية تصحيحها.



يمكنك أن تشرح أن هذه الأمماط الهيكلية الثلاثية بنقطة وسطية، وأن تبين لهم فائدتها في تعلمهم، وأن يبين من الألام أن يستخدموا كل خطوة من خطوات هذه الإسطر الهيكلية، بل يمكنهم اللجوء إلى الكتابة التي يرونها ملائمة في كل مرة.

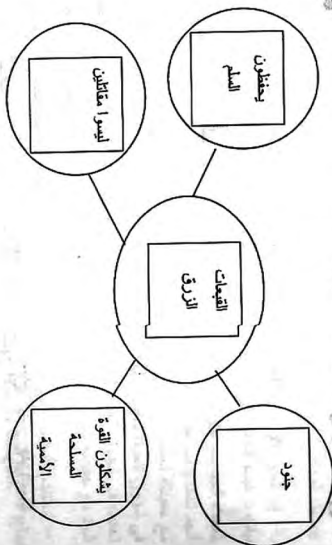
كيف تساعد المتعلمين على تنظيم المعرفة التفرعية؟  
بالإضافة إلى بناء العمى، فإن تعلم المعرفة التفرعية يتطلب تنظيم المعلومات، وهذا يعني أننا نضع القطع "مما ورتبنا بطريقة".

ومثال ذلك، حين نسعد الإجابة عن سؤال يتناول فصلا من كتاب، فإننا نعمل أكثر من مجرد قراءة الفصل؛ بلنا نعلم بطريقة تبرز من خلالها نقاطا معينة، ونميز بين ما نعتقد أنه هام وما ليس هاما ونحن كيف ترتبط وتتصل قطع المعلومات المختلفة الواحدة بالأخرى.

و الطرق التي تساعد بها التلاميذ على تنظيم المعلومات التفرعية كثيرة، فنقدح عليك بعض منها فيما يتعلق في أمماط تنظيمية ومفاهيم ورسوم بيانية:

أ- أمماط وصفيّة: تنظيم الحقائق أو الخصائص عن أشخاص معينين وأماكن، وأسماء وأحداث، في نمط وصفي بسيط، يمكن تمثيله بيانيا بالطريقة الآتية

مثال : التفحمت الزرق جود في خدمة السلم من 38









الوثيقة المرافقة لمناهج السنة الرابعة متوسط

التعليمية بشكل جلي (معارف، مهارات، مواقف)، ويتم صوغ التعلمات في شكل قاعدة تعم على الوضعيات المشابهة وبذلك يتمكن المتعلم من التحكم في الكفاءات القاعدية بانتظام وتدرج، تترجم في شكل سلوكيات إيجابية.

وتعدّ طريقة بناء الدرس انطلاقاً من بيداغوجيا حلّ المشكلات من أنسب الطرائق لتدريس أنشطة اللغة العربية. ففي نشاط القراءة ودراسة النص مثلاً، يجد القارئ نفسه أمام وضعيات مشكلة تتمثل في قراءة مفردات وجمل غير مضبوطة بالشكل التام، وهذا يدفعه إلى تجنيد مكنسياته اللغوية من نحو وصرف لتجاوز هذا العائق.

وفي نشاط المطالعة الموجهة، يجد نفسه أمام مشكلة المعطيات المناسبة لتعليمات الأستاذ، فيضطر إلى البحث عنها في النص وخارج النص.

وهكذا يجند المتعلم موارده ويدمجها لحلّ الإشكال وتجاوز عوائق التعلم وبذلك تبني الكفاءات وتنمي.

### 3- المقاربة النصية :

إنّ مبدأ المقاربة النصية يعني اتخاذ النص محورا لكل التعلمات تدور حوله جميع الأنشطة : قراءة، تعبير، مطالعة، وتتم من خلاله دراسة الظواهر النحوية، الصرفية، الإملائية والمبادئ الأدبية والعروضية والبلاغية، وتنمية الذوق الأدبي حسب ما يملئه المنهاج، والتوزيع الشهري والأسبوعي.

كما تسعى المقاربة أيضا لاستغلال المقروء في تعلمات جديدة يظهر من ورائها مثلا :

أ- بناء النص من حيث الهيكلية، والروابط بين الفقرات الضمنية كانت أو الظاهرة ليتحقق الانسجام الداخلي والخارجي.

ب- عناصر الرسالة التخاطبية :

- المتعلم من حيث الضمائر، الأفعال، الصفات.
- الملتقي من حيث الأفعال، الصفات، علامات فك رموز الرسالة :
- \* زمن الفعل، صيغ الأفعال.

- \* أدوات التركيب والربط.
- \* الشواهد ودرجتها.
- الرسالة التخاطبية : من حيث فحواها - أهدافها.
- القناة :

- \* الألفاظ ودلالاتها.
- \* حقلها الأدبي.
- \* تواترها.
- \* الجمل وتركيبها.
- \* الوحدات الدالة وغيرها.

(ج) - الخصائص المميزة لأنماط النصوص المدروسة مثل :

- غلبة الصفات والمشتقات في النمط الوصفي.
- بروز الزمن في الأفعال، وتعاقب الأحداث واستخدام الروابط المعنوية والمنطقية في النمط السردى.
- تعدد الشواهد والأمثلة والروابط المنطقية في النمط الحجاجي.
- نكر لمعلومات وتصنيفها وتبويبها مع استخدام أدوات لربط مناسبة في النمط الإخباري.
- بروز عناصر الدورة التخاطبية ومميزاتها بين شخصين أو جماعة واستخدام صيغ الأفعال، والضمير المناسبة والأسلوب الملائم في النمط الحوارى.
- والجدير بالملاحظة أن هذه التعلّيمات لا بد أن تكون مهما تنوعت روافد توظف في الجانب العملي تظهر في النتاج الكتابي للمتعلم.

#### 4- تقديم النشاطات :

##### 1.4- القراءة ودراسة النص :

- تم القراءة بنص واحد في الأسبوع، ويكون محورا لباقي فروع اللغة : إملاء، قواعد نحوية، قواعد صرفية، ظواهر بلاغية، عروضية ...
- ومن أهداف القراءة ودراسة النصوص في هذه المرحلة ما يأتي :

- يستعمل مصدر تختلف إليه صفة ذات دلالة إيجابية : استعمل وجه
- تغير صحيح، إنتاج شخصي ...
- استعمل جملة : وقد تبنى مبنية (التحليل كامل، عمل المتعلم تطلب ...
- أو في شكل سؤال (هل التحليل كامل ؟ هل عمل المتعلم تطلب ؟ ...)
- وقد يعتمد التقييم على شكل واحد من المقاييس والمؤشرات التي قد يتخذها الأمتة
- ولها يلي نورد مجموعة من المقاييس والمؤشرات التي قد يتخذها الأمتة
- التقييم إنتاج المعلم :

- هل الخطيب الذي يناه المتعلم وجهه، أي بنفسه لما تطلب ؟
- هل تركيب الجمل سليم ؟
- هل الخطيب يربط كلا بنسجها ؟
- هل المصطلحات المختارة مناسبة ؟ ...
- هل التعبير لشعوري أو القراءه :
- هل التعلق الكتابي :

- في التعبير الكتابي :
- هل النص مكتوب بخط واضح ؟
- هل الإلقاء الكلمت صحيح ؟ ...

د- التقييم الفئتي : هو السمر الذي يقوم بوساطته المتعلم باصدار حكم في شأن نوعية مسماه أو عمله أو مكنسوته بالنظر إلى كليات سبق تحديده

والاستناد إلى مقاييس نظيرية محددة.

ومما يعتمد الأستاذ على مجموعة من المقاييس والمؤشرات لتصبح لتقييم الخطيب أو تقييم أصل التلاميذ المختلفة، يستعمل المتعلم كذلك شبكة التقييم إتجاهه وهي بمثابة أداة تكون فئاته، فالتقييم الذاتي يتضمن استقلالية المتعلم وتطلبه إلى الخطاهه وبناء تعلمته، أما شبكة التقييم فتساعده على إصدار احكام دولية وموضوعية بنيتة التحويل والسيطرة.

وقبلما يقرى، تقرح وضعية مشكلة وكيفية تقييمها (من طرف المتعلم أو الأستاذ كذلك) يستعمل شبكة التقييم : بعد قرارتك لتفعل في جهة علمي

ومن جهة اخرى، فإن معنى التقييم التكويني، مسمى تشخيصي لأنه يهدف إلى تحديد اللامس وبيان المواق المعرضة لتحقيق الهدف المنشود.

ومن ملامح التقييم ما يلي :

- اكتشاف مواطن القوة ومواطن الضعف لدى المتعلمين لمعالجتها قبل ان يشرعوا في وضعية جديدة وعلمة من التعلم.
- التقييم والخطبة اللذان يرمون إلى تصحيح ظروف التعلم وتحسينها
- واعادة توجيهها، ويقوم بهذه العملية المتعلم والأستاذ كل على حدة، ويتحمل في اعادة النظر في الامتزاوجة المنتهجة التي لم تساعده على تحقيق التعلم المنتظر باقتر الكافي.
- برحمة تقاضات وتبرين لمعالجة التقائص التي اظهرها التقييم من أجل تجاوزها وتحسين المستوى.

ج- التقييم التحصيلي : وهو نمط التقييم الذي يستخدم في نهاية فصل أو علم دراسي أو نهاية مقور أو برنامج، لأغراض الانتقال أو التناوب أو لتقييم التلميذ.

إن التقييم التحصيلي يكتب على طابع الحصيلة من أجل التقل مباشرة لمواجهه الامتحانات المعرضة، فهو يقع إذا بعد عدد من جهام التعلم التي تمثل كل (فصل من المقرر مثلا).

كيفية تقييم الاستيعاد الصحيح للصفحة :

يقوم الأستاذ بإنتاج المتعلم باستعمال مقاييس (ثلاثة أو أربعة) تتفرع هي الأخرى إلى مؤشرات تتلوا بدقة على مواطن التقييم.

المقاييس : هو صفة تعبر عن النوعية وتتخذ لإصدار حكم أو ملاحظة في إطار عملية التقييم.

المؤشر : هو علامة قابلة للملاحظة، ويضئ صفة الإجراءية على المقاييس.

أما صياغة المقاييس (ويصنع البعض بالمعبر) فتتم ببدء طرق منها :

- استعمال مصدر ذي دلالة إيجابية : مطهقة، التسليم، نقه، جدة أو
- ✓ طريقة، سرعة ...



## الوثيقة المرافقة لمناهج السنة الرابعة متوسط

حول الأمراض الناتجة عن التدخين، وخاصة التي تصيب المتعاطين الشباب، حزنت وقررت تحسيس زملائك بأخطار هذه العادة السيئة. اكتب نداء إلى زملائك، في حدود صفحة، لينشر في جريدة المدرسة واستعمل ثلاث حجج تقنعهم بضرورة الإقلاع عن التدخين".

شبكة التصحيح		المقاييس
لا	نعم	المقاييس
		<p>مطابقة المنتج لوضعية التواصل</p> <p>- كتابة نداء : عبارات الاستهلال والختام، وأخرى للفت انتباه الجمهور المتلقي (الزملاء).  - ذكر ثلاث حجج تقنع بإيجابيات الامتناع أو ضرورة الإقلاع.  - التقيد بالحجم المطلوب : صفحة.  - استخدام المستوى اللغوي المناسب في مخاطبة الأقران.</p>
		<p>انسجام النص</p> <p>- تفصيل كل حجة على حدة.  - تسلسل منطقي بين الحجج والأخرى.  - استعمال الروابط المنطقية (ثم، غير أن، لأن، لكي، حتى، وهكذا، حينئذ ...).  - معالجة كل فقرة لفكرة أو حجة.</p>
		<p>سلامة اللغة (من حيث النحو والصرف والإملاء)</p> <p>- تركيب سليم للجمل.  - توظيف مناسب لعلامات الوقف : الفاصلة، النقطة، علامة الاستفهام، علامة التعجب ...  - مراعاة الأثر الإعرابي لنواسخ المبتدأ والخبر : نصب اسم إن وأخواتها، وخبر كان وأخواتها.  - كتابة إملائية صحيحة للمفردات.</p>

**Du mot au texte**

Le potentiel d'évocation du mot suffit à générer un texte. En partant de listes de mots préétablies par l'enseignant ou par l'activité de lecture, l'élève est amené progressivement à la production de textes. Ces productions passent par des jeux d'associations sémantiques justifiées dans un court texte oral ou écrit. Le dictionnaire est un outil indispensable. Utilisé à bon escient, il permet à l'élève entre autre, d'écrire de petites définitions.

Concevoir de petits dictionnaires peut constituer à la fois une activité de formalisation du lexique et un projet pédagogique pertinent.

**Du mot au mot**

Le mot, en tant que forme analysable, est travaillé pour lui même. Le sens du mot se construit comme se construit le sens du texte et passe par diverses activités visant à informer l'élève sur **les relations sémantiques et morphologiques** qui unissent les mots :

- **Jeux d'analyse** : découper des mots en fonction de leurs constituants internes, construire des mots existants ou inventés et produire des définitions.
- **Jeux de classement** : constitution de listes de synonymes, construction de gradation de sens.  
**Jeux de classement** : classement de suffixes ou de préfixes en fonction de la catégorie grammaticale des mots qu'ils permettent de créer.

***4- La cohérence textuelle :***

Pour qu'un texte soit cohérent, l'énonciateur doit respecter simultanément les quatre règles suivantes :

***a)- La règle de répétition :***

Chaque phrase doit reprendre systématiquement une information donnée avant.

***b)- la règle de progression :***

De nouvelles informations doivent être apportées de phrase en phrase et à l'intérieur de chaque phrase.

***c)- La règle de relation :***

Les informations apportées doivent garder un lien de sens entre elles et ce, à l'intérieur d'une phrase, de phrase en phrase, dans l'ensemble du texte ou par rapport au contexte.

**Document d'accompagnement des programmes de la 4<sup>ème</sup> Année Moyenne**

**d)- La règle de non-contradiction :**

Aussi bien à l'intérieur d'une phrase, de phrase en phrase, dans l'ensemble du texte ou par rapport au contexte, les informations apportées ne doivent souffrir d'aucune contradiction.

- . Notons que les quatre règles sus-citées ne participent pas seules de la cohérence textuelle. D'autres paramètres rentrent en ligne de compte, à savoir :
  - la prise en compte des éléments de la situation de communication,
  - la prise en compte de la dominante textuelle (Les outils de la langue diffèrent selon que l'on raconte, décrit, explique ou argumente.),
  - le respect de la structure du texte.

**5- Le résumé**

L'entraînement au résumé permet de développer chez l'élève sa capacité de discerner l'essentiel d'un texte. Résumer un texte, signifie le réduire, le condenser, c'est-à-dire rendre en peu de mots ce qui a été dit ou écrit plus longuement.

Donner toute sa valeur au résumé nécessite certaines règles de base :

- Comprendre la pensée de l'auteur
- Dégager l'idée générale
- Souligner les termes les plus importants et les passages significatifs
- Dégager le plan du texte
- Respecter l'ordre des idées
- Respecter le système de l'énonciation.
- Respecter le temps des verbes
- Réduire un texte environ au quart de sa longueur (le nombre de mots à employer est quantitativement limité)

**6- La prise de notes**

Arrivé en 4<sup>ème</sup>, l'élève doit savoir prendre des notes. La prise de notes qui a un but pratique, utilitaire se définit comme suit :

- relever les points essentiels d'un discours ou d'un texte lu ou écouté afin de pouvoir le reconstituer aussi fidèlement que possible.
- garder la trace écrite d'un cours, d'une conférence, d'une lecture ...

La PDN est une activité qui nécessite :

- un travail d'organisation,
- un choix des informations en vue de l'objectif visé,
- une mise en valeur et une mise en relation de ces informations.

Cette prise de notes est rendue plus aisée par l'emploi de quelques techniques telles :

- les abréviations



مناهج السنة الرابعة متوسط

الجمهورية الجزائرية الديمقراطية الشعبية  
وزارة التربية الوطنية

اللجنة الوطنية للمناهج

الوزارة التربية والتعليم الأساسي

# مناهج

السنة 4

## من التعليم المتوسط

- اللغة العربية
- اللغة الأمازيغية (الصيغة بالعربية)
- التربية الإسلامية
- اللغة الأمازيغية (الصيغة بالفرنسية)
- اللغة الفرنسية
- اللغة الإنجليزية

حوليّة 2005



## ملحج السنة الرابعة متوسط

## 1. تقديم المادة :

تحتل اللغة العربية مكانة هامة في المنظومة التربوية: إذ هي مكون ثابت للمواطنة، وأداة أساسية للتواصل، ووسيلة لاكتساب التعلمات في مختلف المعارف والعلوم، لأجل ذلك ينبغي تمكين المتعلم من تحصيلها وإتقانها ليوظفها في مختلف الميادين، سواء أكان ذلك داخل المدرسة أو خارجها.

تعد السنة الرابعة من التعليم المتوسط خاتمة هذه المرحلة ففيها تبلغ تعلمات التلميذ الأساسية غايتها، الأمر الذي يؤهله للانتقال إلى التعليم الثانوي أو المهني.

يرتكز تعليم اللغة العربية في هذه السنة على تنمية القدرة على التواصل الشفوي والكتابي لدى المتعلم، ويتحقق ذلك بتوسع مكتسباته وإثرائها، وبدعمها وتعزيزها اعتمادا على وضعيات متنوعة منها على سبيل المثال:

- الإنتاج المكتوبة والتواصل بالجوء إلى مصادر اللغة العربية وقواعدها.
- إبداء الرأي في خطابات شفوية ومكتوبة ومرئية.

إن الغاية المنشودة من أنشطة اللغة في هذه السنة هي تنمية كفاءة التواصل لدى المتعلم بما يضمن له حسن التعامل والتفاعل الإيجابي مع غيره.

## 2. التوزيع الزمني :

الحجم الساعي المخصص لتدريس اللغة العربية في السنة الرابعة من التعليم المتوسط، هو خمس ساعات (05) أسبوعيا، موزعة على النحو الآتي :

- القراءة و دراسة النص: ثلاث ساعات (03).
- التعبير الشفوي: ساعة واحدة.
- التعبير الكتابي: ساعة واحدة.

## 3. ملحق الدخول إلى السنة الرابعة من التعليم المتوسط :

يكون المتعلم في بداية السنة الرابعة من التعليم المتوسط قادرا على :

- قراءة ومطالعة نصوص متنوعة قراءة صحيحة مسترسلة، وإدراك ما تشتمل عليه من معطيات، وتمييز مختلف أنماط وأنواع كل منها وتحديد بعض خصائصها.

منهاج اللغة العربية



## الكفايات المعاصرة :

المعاصرة :

## الأهداف التعليمية

- يقرأ نصوصاً مشكولة نسبياً قراءة إحصائية مسترسلة وصحيفة ويبدأه مثير.
- يستعمل استراتيجيات القراءة السريعة (القراءة الانتقائية) أثناء بحثه عن المعلومات.
- يرغب في المطالعة الحرة ويتفاعل مع النصوص.
- يطالع نصوصاً مستقاة من سندات متنوعة (صحف، مجلات، إعلانات إخبارية، وصفاة استعمال دواء، بطاقة تشغيل جهاز. الشرائط المرسومة...).
- يحدد موضوع النص، وبناءه الفكري، والقى، واللغوي (الاقطاع مع النص ويصدر بعض الأحكام النقدية في مضمونه.
- يميز بين المعنى الحائزي والمعنى الحقيقي.
- يشرح مدلول المفاهيم المحددة.
- يميز بين المعنى اللغوي والمعنى الاصطلاحي.
- يفسر معاني الكتابات ومختلف النصوص الأدبية.
- يبرز بين نصوص اللص الأخرى.
- يصنف النصوص إلى إخبارية، وسردية، ووصفية، وحجائية.
- يستخرج سمات النص الحجاجي ويقارنها بسمات النصوص الأخرى (الإخباري والسردى والحواري والوصفي).

## المعاصرة :

القدرة على فهم ما  
يتضمنه نص من  
الطراز ومعطيات.

- إصدار أحكام - شفهية ومكتوبة - وتأييدها بالأدلة والأدلة.
- التعبير عن وضعيات ذات دلالة بلغة سليمة.
- كتابة نصوص ثرية متنوعة يقب عليها الطابع الحجاجي بتوظيف المعطيات القليلة.
- إبراز خصائص الأسلوب الحجاجي في النصوص.

## 4. ملامح الخروج من السنته الرابعة من التعليم المتوسط :

- في نهاية السنته الرابعة من التعليم المتوسط يكون المتعلم قادراً على :
  - قراءة نصوص متنوعة وفهمها وتصنيفها حسب أنماطها وأنواعها.
  - القراءة المسترسلة السليمة والمعرة.
  - المطالعة الحرة للوثائق المختلفة قصد الانتفاع أو التسلية.
  - تحليل المقروء وترتيب محتوياته وصياغة أفكاره بالمدققة والتفكير.
  - تدقيق المقروء بالكتشاف جوانبه الجمالية.
  - التعبير - شفويًا وكتبيًا - عن مشاعره وآرائه وتعليلها بأدلة وشواهد وبراهين تناسب الموقف.
  - كتابة نصوص من أنماط متعددة (الوصف، السرد، الحجاج ...) وأنواع مختلفة (رسالة، خطبة، مقالة) بمرعاة معايير الصوغ وأساليب العرض.
  - التواصل مع غيره كتابةً وشفاهةً يتخذ مكنسياته اللغوية.
  - كتابة محاورات شعرية ونثرية بتوظيف خياله وذوقه الأدبي.

## 5. الكفاءة الختامية في السنته الرابعة من التعليم المتوسط :

- في نهاية السنته الرابعة من التعليم المتوسط، يكون المتعلم قادراً على إنتاج (شفويًا وكتبيًا) كل أنماط النصوص : الإخبارية، الوصفية، السردية، الحوارية، الحجاجية، مع التركيز على النص الحجاجي.
- ملاحظة : قد تم تناول النص الحجاجي في السنته الثالثة من التعليم المتوسط، ولكن نظراً للأليات اللغوية العديدة التي يتطلبها تعين تكبره هذه السنته كذلك، إلى جانب الأنماط الأخرى للوصول إلى التمييز بين خصائصها.

المصير الكتابي :

الأهداف التعليمية	المؤامرات
<ul style="list-style-type: none"> <li>- يحرر نصوصا تشتمل على الحاجج.</li> <li>- يكتب نصوصا سرديّة ووصفيّة وهو اراية وتجريية.</li> <li>- يملك آرايه ووجهات نظره، ويبرز أحكامه بالأدلة والشواهد.</li> <li>- يشرح المسائل ويشرح الظواهر بلغة سليمة.</li> <li>- يحرر رسائل اراية ويحرر معايير كتابتها.</li> <li>- يكتب عروض حال وتقرير ومذكرات إعلامية.</li> <li>- يستثمر الرصيد اللغوي المكتسب.</li> <li>- يوظف قواعد النحو والصرف والإعلام ويديجها أثناء التحرير.</li> <li>- يستعمل مستويات لغوية مختلفة مراعاة لمقام التواصل والغرض.</li> <li>- يعرض ما يكتب عرضا منسقا ويبرز فيه الفقرات والغاويين.</li> <li>- يضبط وينجز مشاريع كتابية بمفرده.</li> <li>- ينجز مشاريع كتابية بجمعيّة وزملايه (المجلة المدرسية، الاستطلاعات الميدانية، العروض).</li> <li>- يستعمل رؤوس أقلام انطلاقا من سننات كتابية وشعرية.</li> <li>- يلخص نصوصا وفق قواعد التلخيص.</li> <li>- ينجز بطاقات مطالعة.</li> <li>- ينجز محاولات في الكتابة الفنية، القصّة، الحكاية، الشعر.</li> </ul>	<p>الناج لمصون ملمة به بتجنيد مد كبير من المطرات مع المطام مع المطام مع المطام مع المطام مع</p>

المصير الشفوي :

الأهداف التعليمية	الكفاءة القاعدية
<ul style="list-style-type: none"> <li>- يضيف مطبوعات جديدة.</li> <li>- يصبوب الخطط مع التعليل.</li> <li>- يقدم الشواهد ويشرح الأخطاء.</li> <li>- يوزن رأيا أو حكما أو يقدها مع التعليل.</li> <li>- يبرر تجربة شخصية معينة، أو يتقل كثيرا مسموعا أو مقروءا.</li> <li>- يعبر عن أفكاره بسهولة ويسر بطريقة محكمة.</li> <li>- يتفكي الألفاظ المناسية أثناء الحديث.</li> <li>- يستعمل ملاحج وجهه وهيكته الجسمية.</li> <li>- يبدل مواقف الإخبار وأصدار الأحكام، عن مواقف التعبير عن الرأي أو الرغبات أو المشاعر.</li> <li>- يفرح بحري الحديث وفق متطلبات الموقف.</li> <li>- يبدل حديثا أو مناقشة في موضوع ما بحيث يفرض البقاء في صميم الموضوع.</li> <li>- يستعمل أدوات الربط المنطقية.</li> </ul>	<p>تتول الكلمة والتعليل في المناقشة</p>

- يستعمل الكلمات استعمالات حقيقية وجازية.
- يلتزم بالاستعمال الدقيق للكلمات.
- يفسح المفردات والمصطلحات المدروسة في استعمالات مختلفة.
- يعالج كل جوانب موضوع المناقشة.
- يملك آرايه وأحكامه.
- يستعمل الاستقراء والاستنباط.
- يحلل القضايا إلى عناصرها.
- يبنى أدلته.
- يجيد الحوار والمناظرة.

منهاج السنة الرابعة متوسط

- الجملة حالا.
- الجملة نعتا.
- الجملة مضافا إليه.
- الجملة جواب شرط.
- الجملة الواقعة خبرا لمبتدأ أو ناسخ.
- الجملة الموصولة.

الصرف :

- التصغير.
- الإدغام.
- صيغ المبالغة.
- اسم التفضيل.

الصيغ اللغوية:

- التعجب.
- الإغراء والتحذير.
- المدح والذم.

**3- المبادئ الأدبية الأولية :**

- الكناية.
- المجاز المرسل.
- الاستعارة وأقسامها.
- قواعد الكتابة العروضية.
- التقطيع.
- أوزان البحور الشعرية (الطويل، البسيط، الكامل).

المراجعة :

- الهمزة بأنواعها.
- علامات الوقف.

**4- أنماط النصوص :**

- الإخبار.
- الوصف.
- السرد.
- الحوار.
- الحجاج.

**5- أشكال التعبير وتقنيات الكتابة :**

- التلخيص والتقليص.
- الاقتباس.
- القصة.



### الملحق 3 نماذج من إنشاءات التلاميذ

٤٥ - ٤٤ - ٤٣

الموضوع : و هيا من كل قبلي

إن الجزائر هي من أروع بلدان العالم من حيث مناظرها الطبيعية المختلفة والجميلة التي كلما نهد لها في البلدان الأخرى فمن أجل المناطق الموجودة فيها في منطقة تنقطة وفي منطقة جبلية يتكسب كل شيء من أجل أن تكون على نفس ماظرها الطمأنينة والراحة المطلقة وعندما تقف أمام جمالها السامخة التي تنبعث منها مياه صافية زكية التي تشكل منها واد ينقل بخير السامع فتشعر نفسك لتفكر في عظمة الله تعالى في خلقه وتري على الجبال مجموعة من القردة تتسلى مع الناس هذه ما تنظر في نفسك وتفكر في جعل المنطقة تتطور لك وتأتي تزي حلة حضارة جميلة من هنا والله تعالى على الأرحم

لا شك أن بلادني ترضى بأماكن خلابة ، وتتسع  
 بمناظر بدوية للغاية ، فكثيراً ما نسمع عن هجراتنا  
 الشاسعة ونجدنا لكونها تغلبنا بصفحة مساحة البلاد  
 فهي تشبه في اتساعها مضيعة # نسان التي لم صود لها  
 كما أنها غنية بكتباتها الرملية التي وأنت تتأمل  
 فيها وكأنها تلال وجبال هضبة مرتفعة ، وعند  
 هبوب الرياح فإنها تتحول إلى ساي رملية عتيقة  
 وكأنها أمواج البحر الطامحة تارةً والهادئة تارةً  
 أخرى . أما لونها كلون النصب الخالدي # الأصفر  
 فلهم أن تتخيلوا سحر المكان وروعته .

ذات يوم خرجت للنزهة فوجدت <sup>١</sup> الحديقة  
 الموحية <sup>٢</sup> كأنها قنطرة مدهنية منظرها من كثرة  
 جمالها فهي تتربع على مساحات خضراء وبها  
 أشجار والذخيل المتروعة وكنت ترى <sup>٣</sup> بؤبؤه  
 البها من كل مكان لشدة جمالها والذي كان  
 يزيد المنظر جمالا أشدته الشمس السا لجة وهادئة  
 مثل الرنين هوائها الدقي والأزهار المتدفقة  
 وبها ألعاب الأطفال وترقرقة الصافير  
 كأنها نغمات موسيقية ما أروع جمالها <sup>٤</sup>  
 وما أهل خالها <sup>٥</sup>

في أحد السنوات المنقرمة كانت كل أنظار أناس مدينتنا متجهة  
 إلى السماء لأنهم كانوا منشغلين في انتظار لحظة كسوف  
 الشمس وفي منتصف النهار رأيت الشمس تبدأ نورها يقطع  
 وكان شيء أسود كالقمر يمر عليها وكأنه يدخل بداخلها  
 وبعد أن سألت عرفت بأنه القمر وبعد دقائق كما هذا  
 القمر الأسود أن يغطي الشمس بكلمة فلاحظت الناس  
 بدأت ترتدي في أعينها نظارات تحميها من خطر الأشعة  
 التي تنجم عن الكسوف والتي تصحى العين بعد إطلاقة في النظر  
 وعندما غطى القمر الشمس بكلمة بقيت عدة ثوانٍ بدأ النور  
 يظهر من جديد وكان هذا المنظر من أفضل المناظر التي لن أنساها.



2010-02-25

## تعبير كتابي

لقد انتباهي ذلك المكان الساحر الذي  
 أهرني بجدية، لم أتوقع أبداً أن  
 بلادي تتمتع بمناطق نسيئة وخلافة  
 كذلك المظلة على العالم الآخر المليء بالهدوء  
 والسكينة والخليل من الهموم والالذنب، فقد  
 كان المكان المصراوي المليء بالألوان  
 الذهبية المنبعثة من والله الماشية والذرافة  
 لتراها على زوارها يبعث في أشعر بالتهشة  
 كمثل الإحساس بالهفة عند الجوع



2010  
 > سبحان خالق هذا الكون وسبحه وما أروع أن  
 تنظر نظرة في الكون القسيع الجميل!  
 خرجت في إحدى الأيام مع أحمد قاضي فكانت  
 وجهتنا ساحل البحر وعند وصولنا أخذت  
 البحر بعيني وشدة عقلي بجماله، وكان الوقت  
 بهر دون شعوري بنابيه، وكانت زرقته وأمواجه  
 تتلاطم مع الصخور، والمساء لم كانت شدة  
 وظل شمس أماننا حجاباً بمسألة <sup>ل</sup> يقف  
 المرء حبالها مشدوداً حائراً، فما أعظم البحر!  
 وأعظم من خالقها!

## قائمة المصادر والمراجع

### المراجع باللغة العربية :

- إبراهيم أنيس : - أسرار اللغة العربية، مكتبة الإنجلو المصرية، ط7، 1994.
- ابن خلدون (عبد الرحمن): - المقدمة، دار الفكر للطباعة والنشر والتوزيع، ط1، 2003.
- ابن رشيق (أبو علي الحسن القيرواني): - العمدة في صناعة الشعر ونقده، تحقيق وتعليق النبوي عبد الواحد شعلان، مكتبة الخانجي، القاهرة، ط1، 2000.
- ابن عقيل (بهاء الدين عبد الله): - شرح ابن عقيل على ألفية ابن مالك، محمد محي الدين عبد الحميد المكتبة العصرية للطباعة والنشر، بيروت، ج1، 1990.
- ابن يعيش (موفق الدين): - شرح المفصل، دار الكتب العلمية لبنان، ط1، 2001.
- أبوغزالة إلهام وعلي خليل حمد - مدخل إلى علم لغة النص، تطبيقات لنظرية دي بوجراند وولفجانج دريسلر، الهيئة المصرية العامة للكتاب، 1999.
- أبو الحسن علي بن مؤمن بن محمد بن علي ابن عصفور الاشبيلي - شرح جمل الزجاجي، قدم له ووضع هوامشه وفهارسه فواز الشعار، إشراف إميل بديع يعقوب، ط1، دار الكتب العلمية، بيروت، لبنان، 1998.
- أبو بشر عمرو بن عثمان بن قنبر (سيبويه) - الكتاب، تحقيق عبد السلام هارون، مكتبة الخانجي، ج1، ط3، 1988.
- أحمد عبد الخالق - اختبارات اللغة، مطابع جامعة الملك سعود، 1989.

- أحمد عفيفي - نحو النص، اتجاه جديد في الدرس النحوي، مكتبة زهراء الشرق، القاهرة، ط1، 2001.
- أحمد مؤمن - اللسانيات النشأة والتطور، ديوان المطبوعات الجامعية، الجزائر، 2002.
- الأزهر الزناد - نسيج النص - بحث في ما يكون به الملفوظ نصا، المركز الثقافي العربي، ط1، 1993.
- أنطوان صياح وآخرون - تعليمية اللغة العربية، دار النهضة العربية، ط1، بيروت، 2006.
- الجرجاني عبد القاهر - دلائل الإعجاز، تحقيق محمد عبد المنعم خفاجي، مكتبة القاهرة، 1980.
- جوليا كريستيفا - علم النص، ترجمة فريد الزاهي، مراجعة عبد الجليل ناظم، دار توبقال للنشر، دار البيضاء، المغرب، 1997.
- حفيفة تازورتي - اكتساب اللغة العربية عند الطفل الجزائري، دار القصبه للنشر، الجزائر، 2003.
- خليفة بوجادي - في اللسانيات التداولية، بيت الحكمة، ط1، 2009.
- خولة طالب الإبراهيمي - مبادئ في اللسانيات، دار القصبه للنشر والتوزيع، الجزائر، 2000.
- دومنيك مونقانو - المصطلحات المفاتيح لتحليل الخطاب، ترجمة محمد يحياتن، منشورات الاختلاف، 2005.
- رابع تركي - أصول التربية والتعليم، ديوان المطبوعات الجامعية الجزائر، 1990.
- راتب قاسم عاشور - أساليب تدريس اللغة العربية بين النظرية والتطبيق، دار المسيرة ط1، 2003.
- روبرت دي بو جراند - النص والخطاب والإجراء ترجمة تمام حسان، عالم الكتب، ط1، القاهرة، 1998.
- رولان بارث - لذة النص، ترجمة محمد أرفرافي ومحمد خير البقاعي، مجلة العرب والفكر العالمي، العدد10، 1990.

- ريمون بودون - مناهج علم الاجتماع، ترجمة هالة شبؤول الحاج، منشورات عويدات، بيروت ط1، 1972.
- الزجاجي ابي - كتاب الجمل، مطبعة كلنسيكن باريس، ط2، 1958.
- لبقاسم عبد الرحمن بن اسحاق - علم لغة النص، المفاهيم والاتجاهات، الشركة المصرية العالمية للنشر، لونغمان، 1997.
- سعيد يقطين - نحو أجرومية للنص الشعري، «دراسة في قصيدة جاهلية»، مجلة مجمع اللغة العربية، الأردن، عدد9-10، 1980.
- سعيد يقطين - إنفتاح النص الروائي (النص والسياق)، المركز الثقافي العربي، ط2، 2001، الدار البيضاء.
- صبحي إبراهيم الفقي : - علم اللغة النصي بين النظرية والتطبيق، دراسة تطبيقية على السور المكية، دار قباء للطباعة والنشر والتوزيع، القاهرة ط1، 2000م.
- صلاح فضل - بلاغة الخطاب وعلم النص، عالم المعرفة، المجلس الوطني للثقافة والفنون والآداب، الكويت، أغسطس 1992.
- عباس حسن - النحو الوافي، دار المعارف، القاهرة، 1973.
- عبد العليم إبراهيم - الموجه الفني لمدرسي اللغة العربية، دار المعارف، ط1، مصر، 1966.
- عبد الفتاح أبو معال - تنمية الاستعداد اللغوي عند الأطفال (في الأسرة و الروضة والمدرسة)، دار الشروق للنشر والتوزيع ط1 عمان، الأردن، 2005.
- عبد الفتاح حسن البجه - أساليب تدريس مهارات اللغة العربية وآدابها، دار الكتاب الجامعي، ط2، 2005.
- عبد القادر الفاسي الفهري: - المعجم العربي نماذج تحليلية جديدة، دار توبقال للنشر، المغرب، ط2، 1999.
- عبد اللطيف الفارابي وآخرون - معجم علوم التربية سلسلة علوم التربية، 9-10- د، ت، المغرب.

- عبده الراجحي - علم اللغة التطبيقي وتعليم العربية، دار النهضة العربية، ط2، بيروت، لبنان، 2004.
- علي أحمد مدكور - سيكولوجية الاستماع، مكتبة الفلاح الكويتية، ط2، 1991.
- فؤاد البهي السيد - الأسس النفسية للنمو من الطفولة الى الشيخوخة، دار الفكر العربي، 1998.
- فان ديك - النص والسياق، تر عبد القادر قنيني، إفريقيا الشرق، المغرب، 2000.
- علم النص مدخل متداخل الاختصاصات، ترجمة، سعيد حسن بحيري، دار القاهرة للكتاب، ط1، القاهرة، 2001.
- فولفجانج هاينه - مدخل إلى علم اللغة النصي، ترجمة فالح بن شعيب العجمي، مطابع الملك السعود.
- ديتير فهفيغر - مدخل إلى علم اللغة النصي، ترجمة سعيد حسن بحيري، مكتبة زهراء الشرق، ط1، 2004.
- محمد الأخضر الصبيحي - مدخل إلى علم النص ومجالات تطبيقه، منشورات الاختلاف، ط1، 2008.
- محمد خطابي: - لسانيات النص: مدخل إلى انسجام الخطاب، المركز الثقافي العربي، بيروت ط1، 1991.
- محمد رجب فضل الله - الاتجاهات التربوية المعاصرة في تدريس اللغة العربية، عالم الكتب، ط1، مصر، 1998.
- - الكتابة الوظيفية وتطبيقاتها تعليمها وتقويمها، عالم الكتب، ط1، 2002.
- محمد مفتاح - التشابه والاختلاف، المركز الثقافي العربي، ط1، الدار البيضاء، 1996.
- - تحليل الخطاب الشعري، (إستراتيجية التناص)، المركز الثقافي العربي، الدار البيضاء، ط1، 1992.
- محمد مكسي - ديداكتيك القراءة المنهجية، مقاربات وتقنيات، دار الثقافة للنشر والتوزيع، ط1، الدار البيضاء، 1997.

- مصطفى فهمي - علم النفس أصوله وتطبيقاته التربوية، مكتبة الخانجي القاهرة، ط2.
- منذر العياشي - العلاماتية وعلم النص، المركز الثقافي العربي، ط1، 2004.
- ميلود حبيبي - الاتصال التربوي وتدرّيس الأدب، دراسة وصفية تصنيفية للنماذج والانساق، المركز الثقافي العربي، ط1، 1993.
- نايف خرما - أضواء على الدراسات اللغوية المعاصرة، سلسلة عالم المعرفة، عدد، سبتمبر 1978.
- نايف خرما وعلى حجاج - اللغات الأجنبية، تعليمها وتعلمها، سلسلة عالم المعرفة، الكويت، 1988.



## - المعاجم

- جمال الدين أبو الفضل محمد بن مكرم ابن منظور الأنصاري الإفريقي المصري،  
لسان العرب، دار الكتب العلمية، ط1، بيروت، 2005.
- أبو الحسين أحمد بن فارس بن زكريا، معجم مقاييس اللغة، تحقيق عبد السلام  
هارون، المجلد الخامس، ط1، 1981.

## الرسائل والأطروحات:

جميلة حمودي :

- طريقة تعليم قواعد اللغة العربية في المدرسة الأساسية الجزائرية، رسالة لنيل  
شهادة الماجستير في اللغة العربية، جامعة الجزائر، 1994.

## الطاهر لوصيف:

- منهجية تعليم اللغة وتعلمها، مقارنة نظرية تأسيسية لتعليمية اللغة العربية  
وقواعدها، رسالة ماجستير، جامعة الجزائر، 1996.
- تعليمية النصوص والأدب في مرحلة التعليم الثانوي الجزائري، أطروحة  
دكتوراه دولة، كلية الآداب واللغات جامعة الجزائر، 2007 / 2008.

## مفتاح بن عروس:

- الاتساق والانسجام في القرآن، رسالة مقدمة لنيل شهادة دكتوراه دولة، جامعة  
الجزائر، 2007 / 2008 .



- الاتساق النصي (دراسة لظاهرة العائد في العربية) رسالة ماجستير، جامعة الجزائر 1996/1997.

#### دوريات ومواقع الكترونية:

مجلة اللغة والادب، معهد اللغة العربية وآدابها، جامعة الجزائر، الأعداد التالية :

- عدد 12، ديسمبر 1997.

- عدد 14، ديسمبر، 1999.

- عدد 17، جانفي، 2001.

- عدد 11، ماي 1997.

- مجلة مجمع اللغة العربية، الأردن، عدد 9 - 10، 1980.

- موقع الجزيرة نت 1/11/2006.

#### الوثائق التعليمية:

- النشرة الرسمية للتربية الوطنية، إصدار وزارة التربية الوطنية، عدد خاص أبريل 1976.

- النشرة الرسمية للتربية الوطنية، إصدار وزارة التربية الوطنية، عدد خاص فيفري، 2008.

- مناهج السنة الرابعة من التعليم المتوسط، إصدار وزارة التربية الوطنية جويلية 2005.

- الوثيقة المرافقة لمناهج السنة الرابعة من التعليم المتوسط، إصدار وزارة التربية الوطنية، جويلية 2005.

- دليل الأستاذ الخاص باللغة العربية للسنة الرابعة من التعليم المتوسط، إصدار وزارة التربية الوطنية.

## المراجع باللغة الأجنبية :

Le petit Robert, Dictionnaire de la langue Française, 1998.

Cherifa  
GHUETTAS : l'enfant algérien et l'apprentissage de la langue arabe à l'école fondamentale, essai d'analyse des compétences narrative et textuelle de l'enfant algérien entre cinq et neuf ans , thèse de doctorat, université Stendhal Grenoble, paris,1995.

Clémence Préfontaine  
et Monique Lebrun : La Lecture et L'écriture, Collection Théories et pratiques dans l'enseignement logiques/Ecoles, Editions logique, Montréal, 1992.

Emile Benveniste : Problèmes de linguistique générale Edition Gallimard. Paris.1966.

H.G.Widdowson : une Approche Communicative, de l'enseignement des langues, Hatier-Credif, 1981.

J.Piaget : six Etudes de psychologie. Genève. Edition .Gonthior. SA1964. (S.E).

Jean-Michel Adam : - Eléments de linguistique textuelle, Théorie et pratique de l'analyse textuelle , MARDAGA,2<sup>ème</sup> Ed, 1990.  
- La Description, Presses Universitaires de France, 1993.  
- Type et prototypes, 4<sup>em</sup>, édition, NATHAN, 1997.  
- linguistique textuelle : Des genres de discours aux textes, Nathan, 1999.

JEANN Peytard,  
SophieMoirad : Discours et enseignement du Français, HACHETTE, 1992, Paris.

Khaoula TALEB  
IBRAHIMI : Les algériens et leurs langues Eléments pour une approche sociolinguistique de la société algérienne, édition El hikma .Alger, 1997.

- Lita Lundquist : Le factum texte : Fait de grammaire ,fait de linguistique ou Fait de cognition ,phrase ,texte, discours, Etienne Stéphane, karabétian, Langue Française ,N : 12 ,Février 1999.
- Michel Charolles :  
- Cohésion, Cohérence, et pertinence du discours, Travaux de Linguistique, N : 29,1994.  
- Introduction aux problèmes de la cohérence des textes, Langue Française, 1978, N° :38.  
- Grammaire de texte, Théorie du discours, narrativité, Pratiques, 11/12, 1976.
- Samira Hanieche  
Sahraoui : Enseignement/ Apprentissage de la compréhension de l'écrit, quelques aspects théoriques, AL-LISANIYYAT, Revue Algérienne des sciences et Technologies du Langage, Editée Par, centre de recherche scientifique et technique Pour le Développement de la langue Arabe N :10,2005.
- Shirley Carter-  
Thomas : La cohérence textuelle, Pour une nouvelle pédagogie de L'écrit, L'Harmattan, France, 1999.
- Vigner Gérard : Lire du texte au sens, « élément pour un apprentissage et un enseignement de la lecture », Paris, Clé International 1979.

## الفهرس

3	الإهداء .....
5	مقدمة .....
9	فصل تمهيدي .....
11	أ- التعليم المتوسط في النظام التربوي الجزائري .....
16	ب- خصائص النمو عند تلميذ التعليم المتوسط .....
16	1 - تعريف المراهقة لغة .....
17	2 - تعريف المراهقة اصطلاحا .....
17	3 - أطوار المراهقة .....
17	4 - خصائص النمو في مرحلة المراهقة .....
19	ج- الطفل والمحيط اللغوي .....
19	1 - مصادر تشكل المحيط اللغوي .....
23	2 - الواقع اللغوي الجزائري .....
28	د- المهارات اللغوية .....
31	1 - مهارة الاستماع .....
33	2 - مهارة الكلام .....
33	3 - مهارة القراءة .....
36	4 - مهارة الكتابة .....

- 37 ..... أ- الكتابة بمعنى الرسم الإملائي
- 38 ..... ب- الكتابة بمعنى التعبير أو التحرير الكتابي
- 47 ..... الفصل الأول: الإطار النظري
- 49 ..... أ- إرهاصات البحث النصي
- 52 ..... 1 - نحو الجملة في مقابل نحو النص
- 54 ..... 2 - مفهوم النص
- 66 ..... ب- مفهوم الانسجام
- 68 ..... 1 - الانسجام النصي الصرف
- 70 ..... 2 - التغطيات الافتراضية
- 70 ..... 3 - إجراءات الموضعة
- 72 ..... 4 - الانسجام الخطابي
- 74 ..... 5 - الانسجام في البنية الكبرى والبنية الصغرى
- 78 ..... 6 - القواعد الواصفة للانسجام
- 86 ..... 7 - دور الاتساق في انسجام النص
- 88 ..... ج- تصنيف النصوص
- 89 ..... 1 - التصنيف على أساس وظيفي تواصلية
- 90 ..... 2 - التصنيف حسب العملية الذهنية الموظفة في النص
- 93 ..... الفصل الثاني: الدراسة الميدانية
- 95 ..... أ- وصف منهج الدراسة
- 95 ..... 1 - عينة الدراسة ووصفها
- 96 ..... 2 - أدوات الدراسة

97	.....	ب- دراسة الانسجام في وثائق التلاميذ
97	.....	1 - البناء اللغوي
98	.....	أ- الإضمار
109	.....	ب- الوصل
115	.....	ج- الإشارة
119	.....	د- الاستبدال
123	.....	2 - وسائل الانسجام
123	.....	أ- علاقة الوصل
137	.....	ب- علاقات الاستدراك
138	.....	ج- العلاقات التعليلية
143	.....	د- علاقة الخصوص والعموم
150	.....	هـ- الاستمرارية والقطيعة
150	.....	و- الاستمرارية في نصوص التلاميذ
154	.....	ز- القطيعة في نصوص التلاميذ
157	.....	3 - النمط وانسجام النص
160	.....	أ- الوصف في إنشاءات التلاميذ
160	.....	ب- المنظمات في نصوص التلاميذ
174	.....	ج- التفريع وربط العلاقات في نصوص التلاميذ
181	.....	ج- مفهوم الانسجام لدى الأستاذ وفي الوثائق التعليمية
181	.....	1- تحليل نتائج الاستبيان
192	.....	2 - الانسجام من خلال الوثائق التعليمية
201	.....	خاتمة
205	.....	الملاحق
233	.....	قائمة المصادر والمراجع
243	.....	الفهرس