

الجمهورية الجزائرية الديمقراطية الشعبية

وزارة العدل

الديوان الوطني لمكافحة المخدرات وإدمانها



تقرير:

نشاطات مكافحة المخدرات والإدمان عليها:

الحصيلة الإحصائية للإحدى عشرة أشهر الأولى من سنة 2022

السنة: 2023

الفهرس

I. حصيلة الإحدى عشرة أشهر الأولى لسنة 2022 المتعلقة بالكميات المحجوزة من المخدرات والمؤثرات العقلية على الصعيد الوطني من قبل مصالح مكافحة الثلاث (الدرك الوطني، المديرية العامة للأمن الوطني والجمارك)	3
1.I. الكميات المحجوزة	3
2.I. قضايا التهريب المعالجة من طرف مصالح مكافحة	5
3.I. الأشخاص المتورطين	6
II. دراسة مقارنة عن الكميات المحجوزة على الصعيد الوطني خلال الشهرين الأخيرين (أكتوبر ونوفمبر)	9
1.II. المخدرات المحجوزة	9
2.II. القضايا المعالجة	10
III. الكميات المحجوزة من القنب والمؤثرات العقلية حسب الجهات الأربعة للوطن	12

I. حصيلة الإحدى عشرة أشهر الأولى لسنة 2022 المتعلقة بالكميات المحجوزة من المخدرات والمؤثرات العقلية على الصعيد الوطني من قبل مصالح مكافحة الثلاث (الدرك الوطني، المديرية العامة للأمن الوطني والجمارك):

I.1. الكميات المحجوزة :

تميزت حصيلة نشاطات مكافحة تهريب واستعمال المخدرات والمؤثرات العقلية خلال الإحدى عشرة أشهر الأولى من سنة 2022 بحجز:

- 55 650,109 كلف من راتنج القنب،
- 5 226,54 كلف من حشيش القنب،
- 5 ملييلتر من زيت القنب،
- 935,713 غ من بذور القنب،
- 54 165,478 غ و 455 000 قرص من الكوكايين،
- 36,950 غ من الكراك،
- 7 950,897 غ من الهيروين،
- 126,3 غ من بذور الأفيون،
- 10 379 704 قرص من مختلف أنواع المؤثرات العقلية و 306 قارورة من سوائل المؤثرات.

مع اكتشاف وإتلاف 2 485 نبتة من نبات القنب و 191 نبتة من نبات الأفيون.

المجموع العام للكميات المحجوزة

التصنيف حسب نوعية المخدرات	الكميات المحجوزة		التغير	%
	خلال الإحدى عشرة أشهر الأولى 2021	خلال الإحدى عشرة أشهر الأولى 2022		
القنب	راتنج القنب	66 640,237 كلف	55 650,109 كلف	16,49-
	حشيش القنب	8 665,7 غ	5 226,54 غ	39,69-
	زيت القنب	--	5 مل	100+
	بذور القنب	1 043,16 غ	935,713 غ	10,30-
	نبات القنب	429 نبتة	2 485 نبتة	479,25+
الكوكايين	502 858,866 غ	54 165,478 غ و 455 000 قرص	448 693,388- 455 000+	89,23- 100+
الكراك	4 غ	36,950 غ	32,950+	823,75+
الهيروين	1 855,982 غ	7 950,897 غ	6 094,915+	328,39+
بذور الأفيون	بذور الأفيون	789,8 غ	126,3 غ	84,01-
	نبات الأفيون	83 نبتة	191 نبتة	130,12+
المؤثرات العقلية	5 037 472 قرص	10 379 704 قرص و 306 قارورة	5 342 232+ 72+	106,05+ 30,77+
	234 قارورة و 29 545 كبسولة	--	29 545-	-100

مقارنة بحصيلة الإحدى عشرة أشهر الأولى لسنة 2021، الذي تم خلالها حجز 66 640,237 كلف من راتنج القنب، 8 665,7 غ من حشيش القنب، 1 043,16 غ من بذور القنب، 429 نبتة من نبات القنب، 502 858,866 غ من الكوكايين، 4 غ من الكراك، 1 855,982 غ من الهيروين، 789,8 غ من بذور الأفيون، 83 نبتة من نبات الأفيون، 5 037 472 قرص من المؤثرات العقلية، 234 قارورة و 29 545 كبسولة. فقد سُجِّل:

■ ارتفاع بـ:

- 5 مل من زيت القنب (+100%)،
- 2 056 نبتة من نبات القنب (+479,25%)،
- 455 000 قرص من الكوكايين (+100%)،
- 32,950 غ من الكراك (+823,75%)،
- 6 094,915 غ من الهيروين (+328,39%)،
- 108 نبتة من الأفيون (+130,12%)،

- 5 342 232 قرص من المؤثرات العقلية (+106,05%)،
- 72 قارورة (+30,77%).
- وانخفاض بـ:
 - 10 990,128 كلف من رانتج القنب (-16,49%)،
 - 3 439,16 غ من حشيش القنب (-39,69%)،
 - 107,447 كلف من بذور القنب (-10,30%)،
 - 448 693,388 غ من الكوكايين (-89,23%)،
 - 663,5 غ من بذور الأفيون (-84,01%)،
 - 29 545 كبسولة (-100%).

الكميات المحجوزة حسب الأصناف

• القنب (بالكيلوغرام):

%	التغير	الكميات المحجوزة خلال الإحدى عشرة أشهر الأولى 2022	الكميات المحجوزة خلال الإحدى عشرة أشهر الأولى 2021	التصنيف حسب طبيعة المخالفة	
				داخل الوطن	التهرب والإتجار
18,67-	5 363,940-	23 368,802	28 732,742	على الحدود الوطنية	
14,76-	5 579,872-	32 231,016	37 810,888	الحياسة والاستهلاك	
47,94-	46,316-	50,291	96,607	حشيش القنب	الزراعة
39,69-	3,43916-	5,22654	8,6657	بذور القنب	
10,30-	0,107447-	0,935713	1,04316	نبات القنب	
479,25+	2 056+	2 485 نبتة	429 نبتة	رانتج القنب	المجموع
16,49-	10 990,128-	55 650,109	66 640,237	حشيش القنب	
39,69-	3,43916-	5,22654	8,6657	زيت القنب	
100+	5+	5 مل	--	بذور القنب	
10,30-	0,107447-	0,935713	1,04316	نبات القنب	

• الكوكايين (بالغرام):

%	التغير	الكميات المحجوزة خلال الإحدى عشرة أشهر الأولى 2022	الكميات المحجوزة خلال الإحدى عشرة أشهر الأولى 2021	التصنيف حسب طبيعة المخالفة	
				داخل الوطن	التهرب والإتجار
89,55-	443 043,610-	51 694,072	494 737,682	على الحدود الوطنية	
73,81-	5 942,172-	2 108,510	8 050,682	الحياسة والاستهلاك	
414,73+	292,394+	362,896	70,502	المجموع	
89,23-	448 693,388-	54 165,478	502 858,866		

• الكراك (بالغرام):

%	التغير	الكميات المحجوزة خلال الإحدى عشرة أشهر الأولى 2022	الكميات المحجوزة خلال الإحدى عشرة أشهر الأولى 2021	التصنيف حسب طبيعة المخالفة	
				داخل الوطن	التهرب والإتجار
100+	36,950+	36,950	--	على الحدود الوطنية	
--	--	--	--	الحياسة والاستهلاك	
100-	4-	--	4	المجموع	
823,75+	32,950+	36,950	4		

• الهيروين (بالغرام):

%	التغير	الكميات المحجوزة خلال الإحدى عشرة أشهر الأولى 2022	الكميات المحجوزة خلال الإحدى عشرة أشهر الأولى 2021	التصنيف حسب طبيعة المخالفة	
				داخل الوطن	التهرب والإتجار
6 645,69+	7 741,498+	7 857,987	116,489	على الحدود الوطنية	
100-	1 719,830-	--	1 719,830	الحياسة والاستهلاك	
372,51+	73,247+	92,910	19,663	المجموع	
328,39+	6 094,915+	7 950,897	1 855,982		

• الأفيون (بالغرام):

%	التغير	الكميات المحجوزة خلال الإحدى عشرة أشهر الأولى 2022	الكميات المحجوزة خلال الإحدى عشرة أشهر الأولى 2021	التصنيف حسب طبيعة المخالفة	
				داخل الوطن	التهرب والإتجار
100-	28,5-	--	28,5 (بذور)	على الحدود الوطنية	
--	--	--	--	الحياسة والاستهلاك	
100-	0,3-	--	0,3 (بذور)	بذور الأفيون	الزراعة
83,40-	634,7-	126,3	761	نبات الأفيون	
130,12+	108+	191 نبتة	83 نبتة	البذور	المجموع
84,01-	663,5-	126,3	789,8	النبات	
130,12+	108+	191 نبتة	83 نبتة		

• المؤثرات العقلية (بالأقراص):

%	التغير	الكميات المحجوزة خلال الإحدى عشرة أشهر الأولى 2022	الكميات المحجوزة خلال الإحدى عشرة أشهر الأولى 2021	التصنيف حسب طبيعة المخالفة	
				داخل الوطن	التهرب والإتجار
200,93+	6 275 750+	9 399 077	3 123 327	على الحدود الوطنية	
--	--	--	29 545 كبسولة	الحياسة والاستهلاك	
37,57-	510 124-	847 688	1 357 812	المجموع	
76,10-	423 394-	132 939	556 333		
30,77+	72+	306 قارورة	234 قارورة		
106,05+	5 342 232+	10 379 704	5 037 472		
30,77+	72+	306 قارورة	234 قارورة		
100-	29 545-	--	29 545 كبسولة		

2.I. قضايا التهريب المعالجة من طرف مصالح مكافحة:

خلال الإحدى عشرة أشهر الأولى من سنة 2022 عالجت مصالح مكافحة الثلاث 91 269 قضية، موزعة كما يلي:

- 21 724 قضية متصلة بالتهريب والإتجار غير المشروع بالمخدرات:
 - 7 622 قضية خاصة بالإتجار والتهريب في اللقنب،
 - 263 قضية خاصة بالتهريب الدولي لللقنب،
 - 285 قضية متعلقة بالإتجار والتهريب للكوكايين،
 - 6 قضايا متعلقة بالتهريب الدولي للكوكايين،
 - 2 (قضيتان) متعلقتان بالإتجار والتهريب للكراك،
 - 62 قضية متعلقة بالإتجار والتهريب للهيروين،
 - 13 389 قضية خاصة بالإتجار والتهريب في المؤثرات العقلية،
 - 95 قضية متعلقة بالتهريب الدولي للمؤثرات العقلية.
- 69 496 قضية متعلقة بحياسة واستهلاك المخدرات:
 - 46 706 قضية خاصة بحياسة واستهلاك اللقنب،
 - 259 قضية خاصة بحياسة واستهلاك الكوكايين،

- 132 قضية متعلقة بحيازة واستهلاك الهيروين،
- 22 399 قضية خاصة بحيازة واستهلاك المؤثرات العقلية.
- 49 قضية متعلقة بزراعة المخدرات:
 - 45 قضية خاصة بزراعة القنب،
 - 4 قضايا متعلقة بزراعة الأفيون.

ومقارنة بحصيلة الإحدى عشرة أشهر الأولى من سنة 2021، التي تم من خلالها معالجة 55 049 قضية، نسجل إذن ارتفاع في عدد القضايا بـ 36 220 قضية أي زيادة بنسبة 65,80%.

3.I. الأشخاص المتورطين :

توصلت التحريات التي قامت بها مصالح مكافحة المعنية في هذا الإطار إلى توقيف 106 370 شخص:

- 12 103 مهرب، 49 143 مستهلك و 49 مزارع للقنب،
- 618 مهرب و 381 مستهلك للكوكايين،
- 13 مهرب للكراك،
- 149 مهرب و 149 مستهلك للهيروين،
- 4 مزارعين للأفيون،
- 19 388 مهرب و 24 373 مستهلك للمؤثرات العقلية.

تم إحصاء من بين هؤلاء المتورطين 265 أجنبي.

ومقارنة بحصيلة الإحدى عشرة أشهر الأولى من سنة 2021، التي تم من خلالها إيقاف 68 405 شخص من بينهم 220 أجنبي، نسجل إذن ارتفاع في عدد الأشخاص المتورطين بـ 37 965 شخص أي زيادة بنسبة 55,50% وزيادة أيضا في عدد الأجانب بـ 45 أجنبي بنسبة (+20,45%).

المجموع العام للقضايا المعالجة والأشخاص المتورطين

الأشخاص المتورطين خلال الإحدى عشرة أشهر الأولى 2022				القضايا المعالجة خلال الإحدى عشرة أشهر الأولى 2022	التصنيف حسب نوعية المخدرات
حالة فرار	المجموع	المواطنون	الأجانب		
1 572	61 246	61 084	162	54 591	القنب
1	15	13	2	13	
--	14	14	--	11	
--	20	20	--	21	
84	999	985	14	550	الكوكايين
--	13	9	4	2	الكراك
16	298	270	28	194	الهيروين
--	4	4	--	4	الأفيون
1 526	43 761	43 706	55	35 883	المؤثرات العقلية
3 199	106 370	106 105	265	91 269	المجموع

القضايا المعالجة والأشخاص المتورطين حسب الأصناف

● القنب:

الأشخاص المتورطين خلال الإحدى عشرة أشهر الأولى 2022				القضايا المعالجة خلال الإحدى عشرة أشهر الأولى 2022	التصنيف حسب طبيعة المخالفة	
حالة فرار	المجموع	المواطنون	الأجانب		داخل الوطن	التهرب والإتجار
1 181	11 813	11 718	95	7 622	على الحدود الوطنية	التهرب والإتجار
123	290	269	21	263	الحياسة والاستهلاك	
268	49 143	49 097	46	46 706	الزراعة	المجموع
1	49	47	2	45	راتنج القنب	
1 573	61 295	61 131	164	54 636	حشيش القنب	المجموع
					بذور القنب	
					نبات القنب	

● الكوكايين:

الأشخاص المتورطين خلال الإحدى عشرة أشهر الأولى 2022				القضايا المعالجة خلال الإحدى عشرة أشهر الأولى 2022	التصنيف حسب طبيعة المخالفة	
حالة فرار	المجموع	المواطنون	الأجانب		داخل الوطن	التهرب والإتجار
71	591	584	7	285	على الحدود الوطنية	التهرب والإتجار
--	27	20	7	6	الحياسة والاستهلاك	
13	381	381	--	259	المجموع	
84	999	985	14	550		

● الكراك:

الأشخاص المتورطين خلال الإحدى عشرة أشهر الأولى 2022				القضايا المعالجة خلال الإحدى عشرة أشهر الأولى 2022	التصنيف حسب طبيعة المخالفة	
حالة فرار	المجموع	المواطنون	الأجانب		داخل الوطن	التهرب والإتجار
--	13	9	4	2	على الحدود الوطنية	التهرب والإتجار
--	--	--	--	--	الحياسة والاستهلاك	
--	--	--	--	--	المجموع	
--	13	9	4	2		

● الهيروين:

الأشخاص المتورطين خلال الإحدى عشرة أشهر الأولى 2022				القضايا المعالجة خلال الإحدى عشرة أشهر الأولى 2022	التصنيف حسب طبيعة المخالفة	
حالة فرار	المجموع	المواطنون	الأجانب		داخل الوطن	التهرب والإتجار
14	149	123	26	62	على الحدود الوطنية	التهرب والإتجار
--	--	--	--	--	الحياسة والاستهلاك	
2	149	147	2	132	المجموع	
16	298	270	28	194		

● الأفيون:

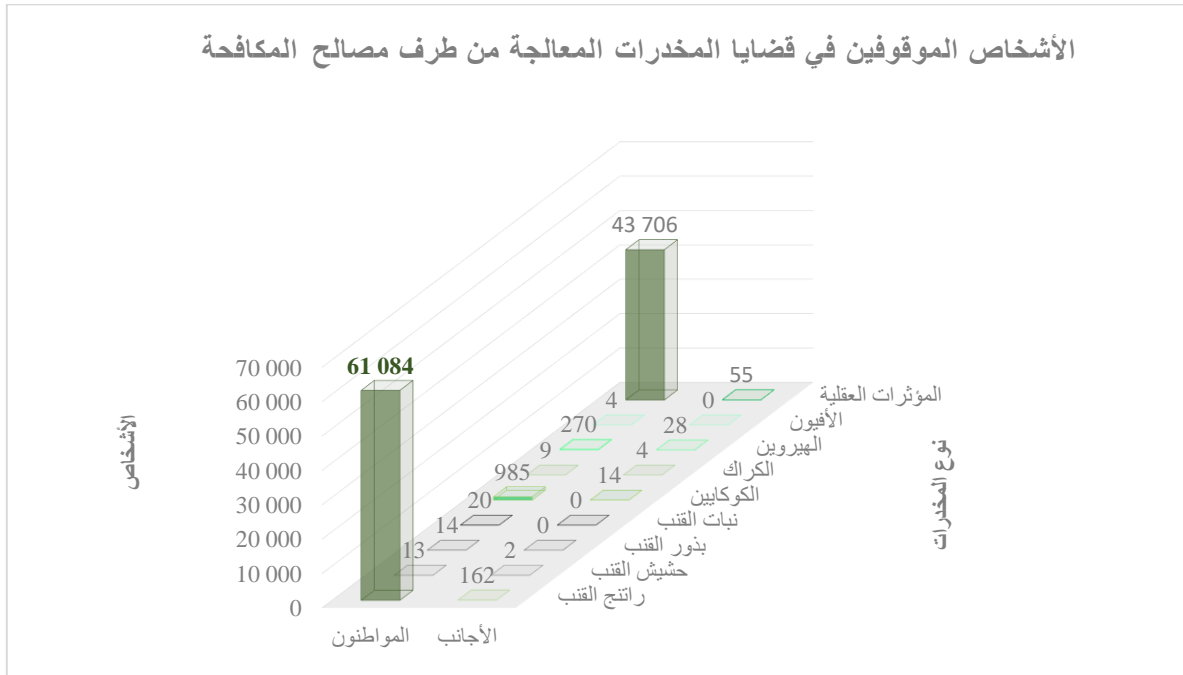
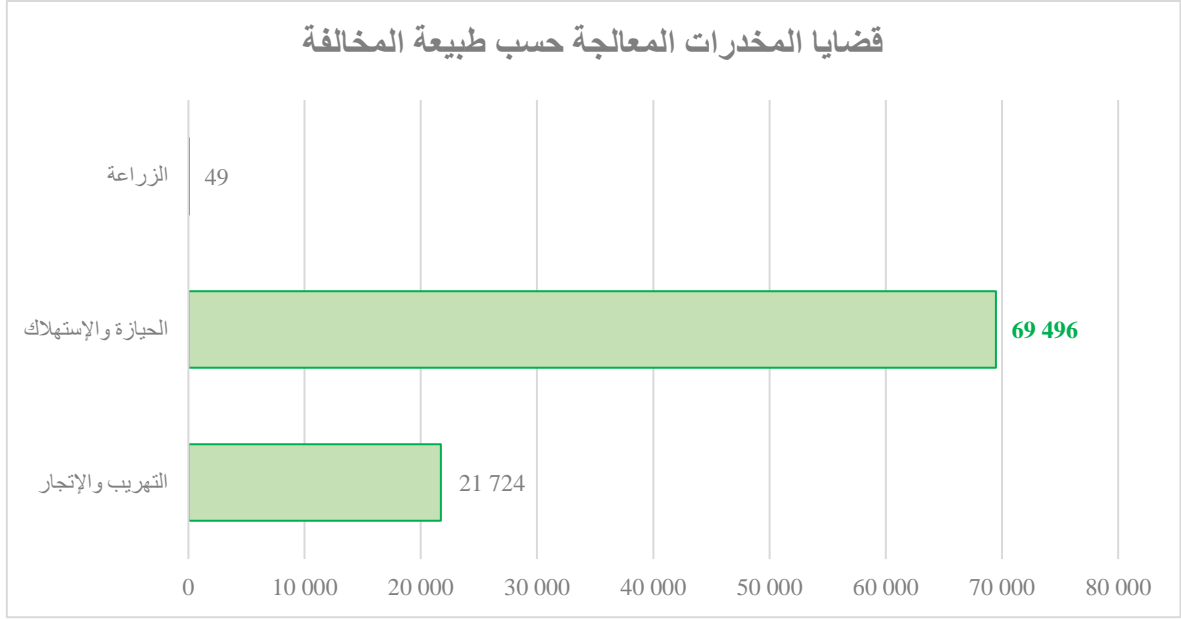
الأشخاص المتورطين خلال الإحدى عشرة أشهر الأولى 2022				القضايا المعالجة خلال الإحدى عشرة أشهر الأولى 2022	التصنيف حسب طبيعة المخالفة	
حالة فرار	المجموع	المواطنون	الأجانب		داخل الوطن	التهريب والإتجار
--	--	--	--	--	على الحدود الوطنية	التهريب والإتجار
--	--	--	--	--	الحياسة والاستهلاك	
--	4	4	--	4	الزراعة	
--	4	4	--	4	المجموع	

● المؤثرات العقلية:

الأشخاص المتورطين خلال الإحدى عشرة أشهر الأولى 2022				القضايا المعالجة خلال الإحدى عشرة أشهر الأولى 2022	التصنيف حسب طبيعة المخالفة	
حالة فرار	المجموع	المواطنون	الأجانب		داخل الوطن	التهريب والإتجار
1 379	19 122	19 098	24	13 389	على الحدود الوطنية	التهريب والإتجار
57	266	253	13	95	الحياسة والاستهلاك	
90	24 373	24 355	18	22 399	المجموع	
1 526	43 761	43 706	55	35 883		

القضايا المعالجة حسب طبيعة المخالفة

الزراعة		الحياسة والاستهلاك			التهريب والإتجار		نوع المخدرات		
الأشخاص الموقوفين الأجانب	المواطنون	الأشخاص الموقوفين الأجانب	المواطنون	القضايا المعالجة	الأشخاص الموقوفين الأجانب	المواطنون			
2	47	45	46	49 097	46 706	116	11 987	7 885	الغبن
--	--	--	--	381	259	14	604	291	الكوكايين
--	--	--	--	--	--	4	9	2	الكراك
--	--	--	2	147	132	26	123	62	الهيروين
--	4	4	--	--	--	--	--	--	الأفيون
--	--	--	18	24 355	22 399	37	19 351	13 484	المؤثرات العقلية
2	51	49	66	73 980	69 496	197	32 074	21 724	المجموع



II. دراسة مُقارنة عن الكميات المحجوزة على الصعيد الوطني خلال الشهرين الأخيرين (أكتوبر ونوفمبر): 1.II. المخدرات المحجوزة:

• القنب:

سُجِّل خلال شهر نوفمبر من سنة 2022 ما يعادل 3 937,296 كغ من راتنج القنب، 6,7 غ من بذور القنب 82 نبتة من نبات القنب. مقارنة بحصيلة شهر أكتوبر 2022 الذي تم خلاله حجز 3 963,497 كغ من راتنج القنب، 4 215,3 غ من حشيش القنب، 340,5 غ من بذور القنب و57 نبتة من نبات القنب، نستنتج من خلال هذه المقارنة انخفاض يقدر بـ 26,201 كغ من راتنج القنب (-0,66%)، بـ 4 215,3 غ من حشيش القنب (-100%) وبـ 338,8 غ من بذور القنب (-98,03%) وارتفاع بـ 25 نبتة من نبات القنب (+43,86%).

● الأفيون والكوكايين:

خلال شهر نوفمبر 2022 تم حجز 29 502,612 غ من الكوكايين، 9,8 غ من الكراك و4 972,350 غ من الهيروين. مقارنة بحصيلة شهر أكتوبر 2022 الذي تم خلاله حجز 6 500,538 غ من الكوكايين و10,808 غ من الهيروين، نلاحظ إذن ارتفاع بـ 23 002,074 غ من الكوكايين (+353,85%)، بـ 9,8 غ من الكراك (+100%) وبـ 4 961,542 غ من الهيروين (+45 906,20%).

● المؤثرات العقلية:

كمية المؤثرات العقلية التي تم حجزها خلال شهر نوفمبر 2022 تقدر بـ 932 550 قرص من مختلف الأصناف و149 قرورة من سوائل المؤثرات أما خلال شهر أكتوبر 2022 فقدرت بـ 2 088 710 قرص و38 قرورة من سوائل المؤثرات وبالتالي نسجل انخفاض يقدر بـ 1 156 160 قرص (-55,35%) وارتفاع بـ 111 قرورة (+292,11%).

المجموع العام للكميات المحجوزة

التصنيف حسب نوعية المخدرات	الكمية المحجوزة خلال شهر أكتوبر 2022	الكمية المحجوزة خلال شهر نوفمبر 2022	التغير	%
القنب	راتنج القنب	3 963,497 كلغ	26,201-	0,66-
	حشيش القنب	4 215,3 غ	4 215,3-	100-
	بذور القنب	340,5 غ	6,7 غ	333,8-
	نبات القنب	57 نبتة	82 نبتة	43,86+
الكوكايين	6 500,538 غ	29 502,612 غ	23 002,074+	353,85+
الكراك	--	9,8 غ	9,8+	100+
الهيروين	10,808 غ	4 972,350 غ	4 961,542+	45 906,20+
الأفيون	خشخاش الأفيون	--	--	--
	بذور الأفيون	--	--	--
	نبات الأفيون	--	--	--
المؤثرات العقلية	2 088 710 قرص 38 قرورة	932 550 قرص 149 قرورة	1 156 160- 111+	55,35- 292,11+

II.2. القضايا المعالجة:

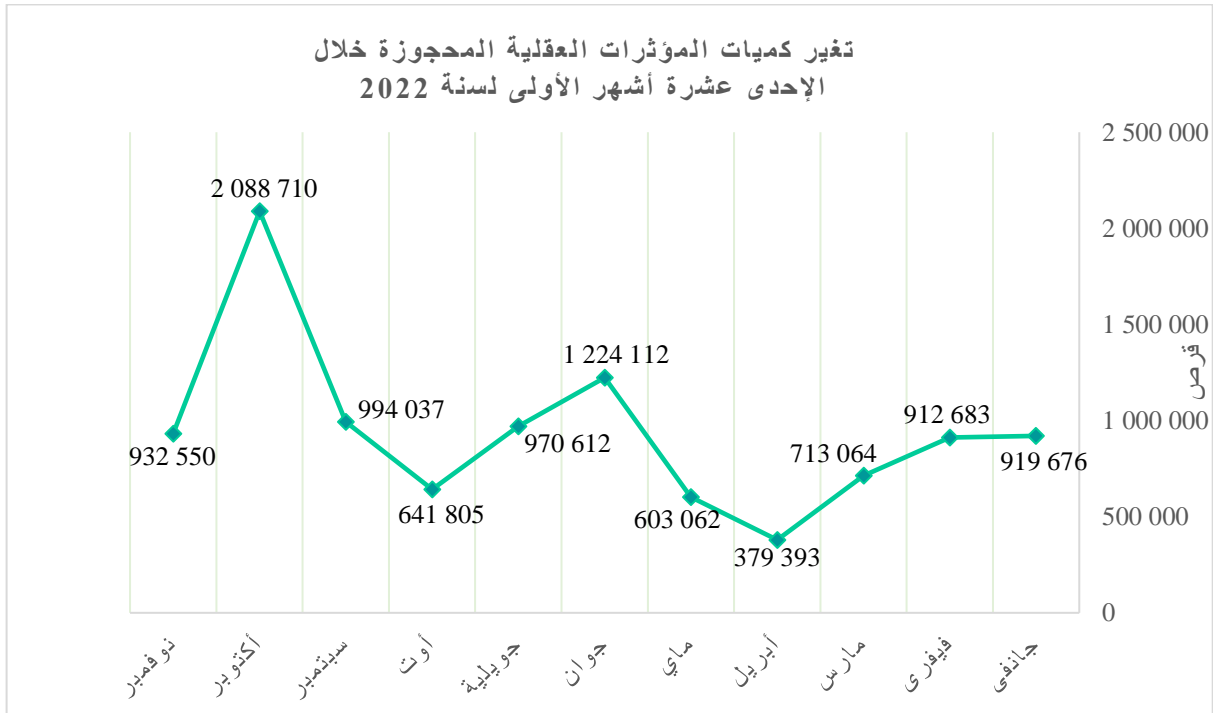
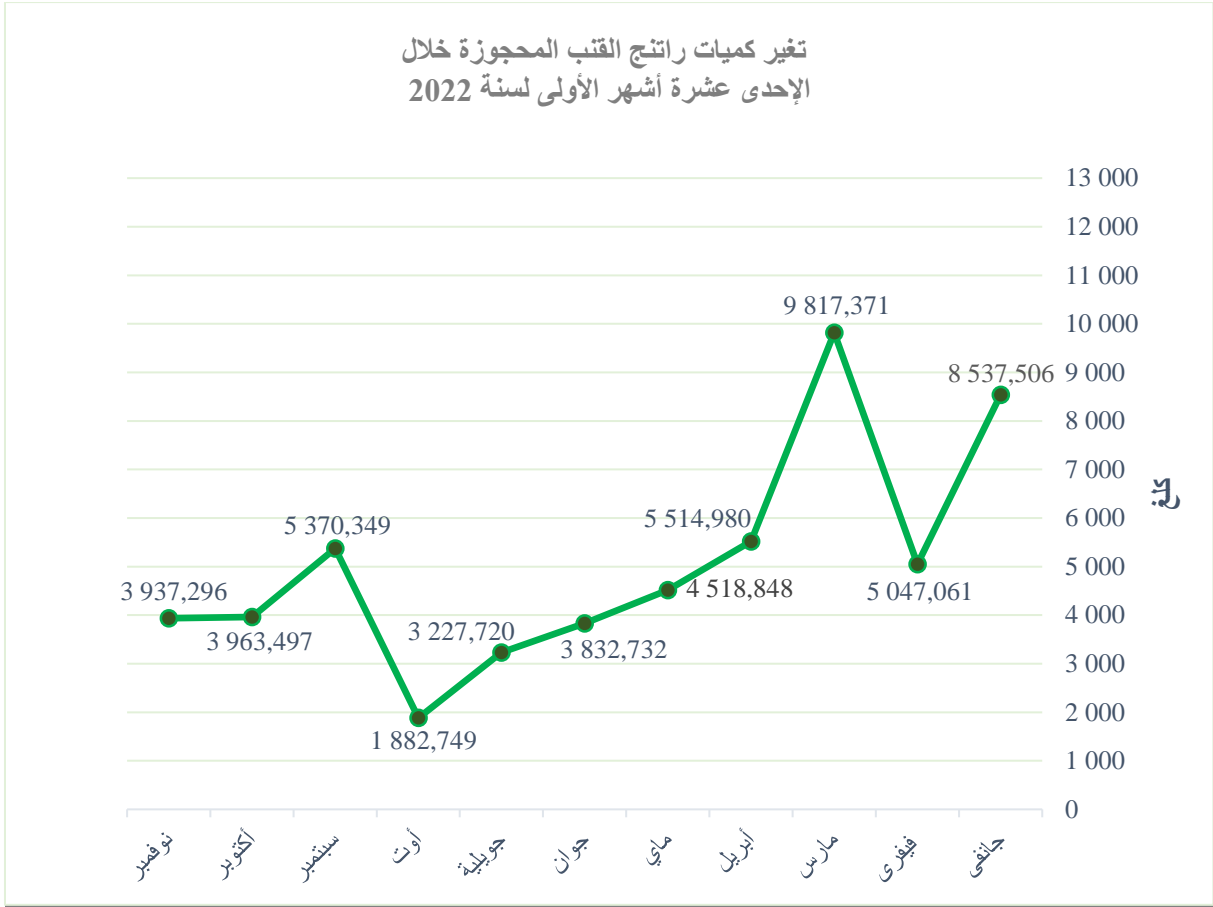
عالجت مختلف مصالح مكافحة خلال شهر نوفمبر 2022، 10 838 قضية مقابل 10 522 قضية خلال شهر أكتوبر من سنة 2022 وهذا ما يمثل ارتفاع بـ 316 قضية (+3%).

المجموع العام للقضايا المعالجة

التصنيف حسب نوعية المخدرات	القضايا المعالجة خلال شهر أكتوبر 2022	القضايا المعالجة خلال شهر نوفمبر 2022	التغير	%
القنب	راتنج القنب	6 121	242-	3,95-
	حشيش القنب	1	1-	100-
	بذور القنب	2	0	0
	نبات القنب	1	2	100+
الكوكايين	83	90	7+	8,43+
الكراك	--	1	1+	100+
الهيروين	17	12	5-	29,41-
الأفيون	--	--	--	--
المؤثرات العقلية	4 297	4 852	555+	12,92+
المجموع	10 522	10 838	316+	3+

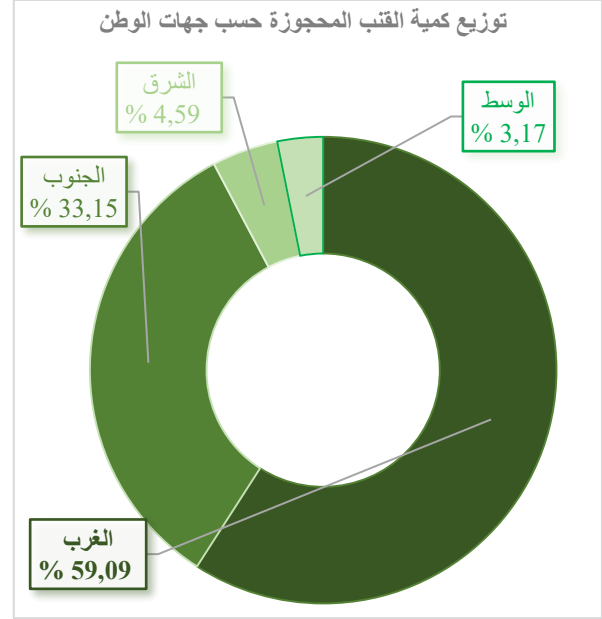
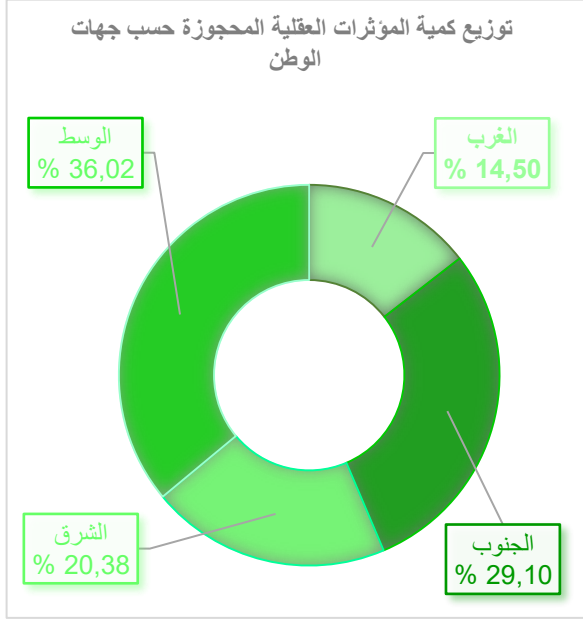
القضايا المعالجة حسب طبيعة المخالفة

الشهر	التحريض والإتجار		الحيازة والاستهلاك		الزراعة	
	القضايا المعالجة	الأشخاص الموقوفين	القضايا المعالجة	الأشخاص الموقوفين	القضايا المعالجة	الأشخاص الموقوفين
أكتوبر 2022	2 976	3 648	7 542	8 432	4	6
نوفمبر 2022	2 903	3 948	7 931	8 707	4	--
التغير	73-	300+	389+	275+	3+	6-



III. الكميات المحجوزة من القنب والمؤثرات العقلية حسب الجهات الأربعة للوطن:

المؤثرات العقلية (قرص)	راتنج القنب (كغ)	الجهات
1 504 967	32 886,086	الغرب
3 020 828	18 449,233	الجنوب
2 115 111	2 554,062	الشرق
3 738 798	1 760,728	الوسط
10 379 704	55 650,106	المجموع



نلاحظ أن:

- 59,09% من القنب تم حجزه في الجهة الغربية للوطن،
- 36,02% من المؤثرات العقلية تم حجزها بوسط البلاد.