


من إعداد الأستاذة سعادوي مريم

السلسلة رقم 1:

التمرين الأول:

لديك الصورة التالية المتحصل عليها من برنامج SPSS:

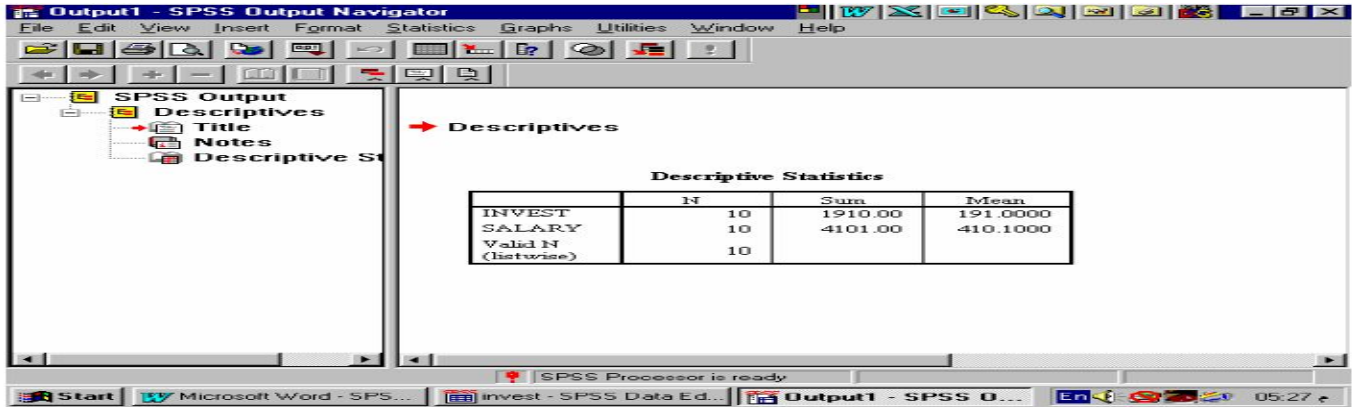


المطلوب: 1- قم بتسمية الأرقام الموجودة في الصورة؟

2- ما هو دور كل من الرقم 4 و 5 ؟

3- كيف نقوم بتشغيل برنامج SPSS؟

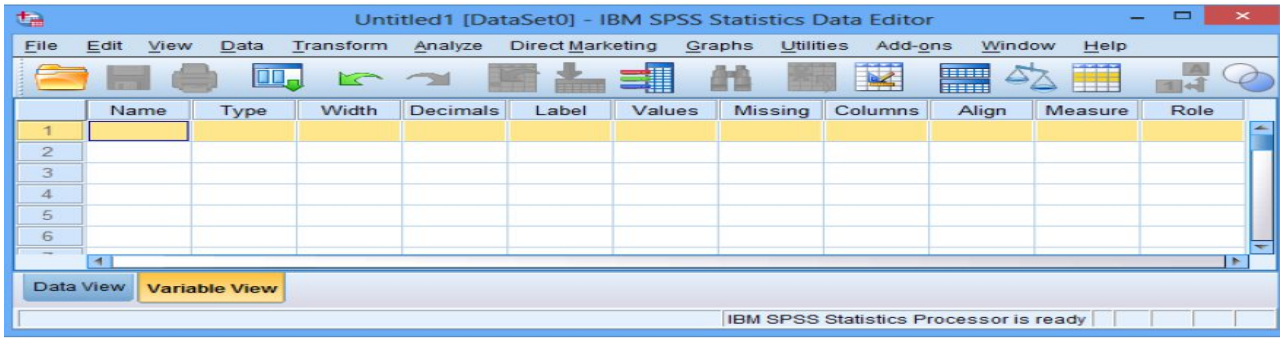
4- كيف يتم تسمية هذه الورقة في برنامج SPSS:



التمرين الثاني:

1- لديك الصورة التالية:

أ- كيف يتم تسمية الورقة في برنامج SPSS؟



ب- ما هي الشروط التي يجب توفرها عند الكتابة في الخانة Name؟

التمرين الثالث:

أجب بصحيح أو خطأ للعبارات التالية مع تصحيح الخطأ:

- 1- دور متغير عدد الخانات أو الأحرف Width لتحديد عدد المراتب التي تأتي بعد الفاصلة.
- 2- يستخدم المتغير Label لتعريف المتغيرات النوعية والرقمية مثل متغير النوع أو الحالة الاجتماعية،....الخ.
- 3- نوع المتغير Type يمثل نوع البيانات التي سيحتويها المتغير.
- 4- من بين الشروط في الخانة Name عدم احتوائه على رموز فقط.
- 5- دور Data view إدخال المتغيرات في برنامج SPSS.
- 6- قائمة النوافذ والمساعدة windows and help menu تستخدم لإضافة وإلغاء البيانات التابعة لكل متغير.
- 7- وظيفة Variable view عرض البيانات في برنامج SPSS.